

# Aranżacja małej kuchni



Kliknij w dowolne zdjęcie,  
by zobaczyć więcej.

# Aranżacja małej kuchni

Mała kuchnia to szczególne wyzwanie: głównie ze względu na ograniczone miejsce do przechowywania i umiarkowane możliwości aranżacyjne. Nie oznacza to jednak, że wąska kuchnia w bloku nie może być stylowa i wygodna. Funkcjonalne rozwiązania i praktyczne projekty sprawiają, że również w niewielkich kuchniach możemy zapewnić sobie komfort podczas codziennego przyrządzania posiłków. **Jak urządzić małą kuchnię, by była funkcjonalna i elegancka?**



## Zabudowa do małej kuchni

W małej kuchni szczególnie ważna jest funkcjonalność pomieszczenia i to ją mamy cały czas na względzie, gdy tworzymy w głowie wizję idealnego wnętrza. Ważne jest zatem, by rozmieścić sprzęty AGD i zabudowę kuchenną, kierując się zasadami ergonomii. Praktyczna kuchnia musi mieć także odpowiednio dużo miejsca do przechowywania. I to głównie z tego powodu, ergonomiczna aranżacja małej kuchni, jest znacznie łatwiejsza, kiedy decydujemy się na indywidualny projekt i zabudowę na wymiar. Dzięki takiemu rozwiązaniu jesteśmy w stanie wykorzystać dosłownie każdy centymetr kwadratowy pomieszczenia, a do tego możemy korzystać z funkcjonalnych rozwiązań dedykowanych do małych kuchni, które zapewnią nam dodatkową przestrzeń na naczynia oraz kuchenne sprzęty i akcesoria.

### Wskazówka

*Zasada trójkąta roboczego w kuchni mówi nam o odległościach, jakie powinny zostać zachowane pomiędzy lodówką, kuchenką i zlewozmywakiem. Dobrze jest, jeżeli odstępstwa te nie przekraczają 2-3 kroków.*



fol. Studio Chome



max kuchnie

## Mała kuchnia – błędy, których należy unikać

Poza zbyt małą ilością wolnej przestrzeni przed szafkami (dla wygodnego otwierania drzwiczek dobrze jest zostawić przed zabudową 1,2 m wolnego miejsca), nie najlepszym rozwiązaniem w aranżacji małej kuchni może okazać się stosowanie wyłącznie ciemnych kolorów, gdyż optycznie mogą pomniejszyć nam kuchnię. Nie oznacza to jednak, że mamy całkiem zrezygnować z kolorowych akcentów czy z wysokich szafek. Kiedy jednak urządzamy wąską kuchnię, każdy element musimy dobierać naprawdę świadomie. Zbyt ciemne barwy oraz za wysoka zabudowa mogą sprawić, że pomieszczenie będzie się wydawać jeszcze mniejsze, a w konsekwencji będzie przytłaczające. Warto też sprawdzić, czy w kuchni istnieje możliwość zorganizowania urządzeń AGD z zachowaniem zasad trójkąta roboczego. Jeżeli odległości pomiędzy poszczególnymi sprzętami muszą być zmniejszone, zadbajmy o to, by rozdzielał je chociaż niewielki kawałek blatu. Inna kwestia to zbyt duża liczba kuchennych akcesoriów. Nadmiar przedmiotów na blacie w małej kuchni tworzy wrażenie bałaganu, dlatego pamiętajmy o tym, by trzymać w niej tylko to, z czego naprawdę korzystamy.

## Układ zabudowy w małej kuchni

Najczęstszym układem, jaki wykorzystuje się w niewielkich kuchniach, jest zabudowa wyłącznie na jednej ścianie. W ten sposób, nawet w ciasnym pomieszczeniu, możemy zapewnić sobie potrzebną przestrzeń. W wąskiej kuchni sprawdzi się także układ zabudowy w kształcie litery L, który pozwoli optycznie skrócić pomieszczenie i przywrócić mu proporcje. Nieco większe możliwości mamy, gdy dysponujemy otwartą kuchnią, nawet gdy jest ona niewielka.



fol. Studio Inter Styl

fol. Studio Mono




## Aneks kuchenny i kuchnia otwarta na salon

Aranżacja małej kuchni w przypadku, gdy jest ona otwarta, daje nam większe pole do popisu. Głównie z uwagi na przestrzeń, którą zyskujemy. Tego typu rozwiązanie, zwłaszcza w niewielkich mieszkaniach w bloku, dodaje przestrzenności i z całą pewnością podnosi komfort. W małej otwartej kuchni warto postawić na dodanie półwyspu, który będzie służył nam jako dodatkowy blat roboczy lub barek. Kuchnię z salonem można rozdzielić również stołem, by w ten sposób zyskać dodatkowe „pomieszczenie”, jakim jest jadalnia. Dobrym pomysłem będzie też zaaranżowanie kuchni narożnej. Odpowiednio zaprojektowana kuchnia narożna będzie równie funkcjonalna i piękna, co ta urządzona w dużym pomieszczeniu. Otwarcie kuchennej przestrzeni warto rozważyć nawet wtedy, gdy pierwotny plan mieszkania nie zakłada takiego układu. Może to wymagać od nas sporego wysiłku, a przede wszystkim remontu, jednak efekt końcowy z pewnością wart jest zachodu.

## Wąska kuchnia w układzie równoległym

Jeżeli możemy pozwolić sobie na dwurzędowy układ zabudowy w wąskiej, zamkniętej kuchni, taka konfiguracja jest naprawdę wskazana. Taki pomysł pozwala na rozmieszczenie kuchennych mebli i sprzętów zgodnie z zasadami ergonomii, ale również przynosi znacznie większe możliwości aranżacyjne. Kuchnię w układzie równoległym możemy na przykład urządzić zgodnie z trendem duotone, który zakłada wykonanie zabudowy z wykorzystaniem dwóch różnych kolorów i/lub materiałów. Takie rozwiązanie stosowane jest bardzo często właśnie w kuchniach z podwójną linią zabudowy, gdyż pozwala na przełamanie monotonii w aranżacji pomieszczenia. To również dobry sposób na wprowadzenie do małej kuchni ciemniejszych akcentów. Jeżeli tylko część mebli będzie posiadać ciemne fronty, wystrój kuchni z pewnością zyska na estetyce, a jednocześnie pomieszczenie nie będzie przytłaczać.

fol. Studio Prestige



## Aranżacja małej kuchni na poddaszu

Kuchnie na poddaszu mogą mieć przeróżny układ. Wszystko zależy od rozmieszczenia i nachylenia skosów, a także od wysokości ścianki kolankowej. Ciekawym rozwiązaniem jest kuchnia na poddaszu z wyspą. Sprawdzi się ono szczególnie na poddaszu z dachem dwuspadowym. Wyspa pozwoli na odsunięcie zabudowy kuchennej od skosów, dzięki czemu przygotowanie posiłków i poruszanie się po kuchni będzie dla nas dużo bardziej komfortowe. Kiedy z kolei w pomieszczeniu znajduje się tylko jeden skos, dobrym pomysłem będzie układ zabudowy w kształcie litery L, który umożliwi nam umieszczenie pełnej zabudowy na wysokiej ścianie oraz wyłącznie dolnych szafek pod skosem. W tym miejscu możemy też zaplanować kącik jadalniany, ustawiając niewielki stolik z krzesłami czy też montując sam blat, przy którym zasiąść będzie mogło kilka osób.

## Mała kuchnia z oknem

Okno w małej kuchni jest szczególnie istotnym elementem, gdyż wprowadza do niej potrzebne światło. Jaśniejsze i lepiej doświetlone pomieszczenie jest przyjaźniejsze w użytkowaniu, a do tego wydaje się przestronniejsze. Pod oknem dobrze jest zaplanować zlewozmywak (zwłaszcza gdy za oknem mamy ładny widok) albo blat roboczy.



fot. Studio Mebros



## Minimalizm w małej kuchni

Każda kuchnia powinna być nie tylko funkcjonalna, ale też i ładna. Aranżacja małej kuchni jest więc niezwykle ważna także pod względem estetycznym. Odpowiednio zaprojektowany design, zgodny z naszym gustem, pozwoli nam się w kuchennym pomieszczeniu po prostu dobrze czuć. Malutka kuchnia może być naprawdę przytulna. Ważne tylko, by jej nie zagracić. Style wnętrzarskie, dzięki którym małe kuchnie zyskują uroku i schludnego wyglądu, to na przykład styl skandynawski, nowoczesny czy styl rustykalny, który cechują przeszklone witryny i półki dodające zabudowie lekkości.

## Funkcjonalne rozwiązania do małych kuchni

Sprytnych rozwiązań do małych kuchni nie brakuje. Poczynając od wielofunkcyjnych sprzętów AGD, aż po akcesoria, które lepiej pozwalają nam wykorzystać ograniczone miejsce. W niewielkiej kuchni sprawdzić może się na przykład piekarnik z mikrofalówką czy urządzenia typu kombiwy, uniwersalne roboty kuchenne, które zastąpią blender, mikser, malakser, maszynkę do mielenia, a nawet i wyciskarkę do soków.



Hoker H10  
Halmar



Fotel Belton  
Halmar



Lampa Wiszqca  
Elit Black, Wood 6310  
TK Lighting





**Robert  
Ostrowski**

Studio Ewro

„Mała kuchnia urządzona zgodnie z zasadami stylu nowoczesnego będzie maksymalnie funkcjonalna, ale też świetnie będzie się prezentować. Elementy, takie jak gładkie fronty na wysoki połysk, optycznie będą powiększać pomieszczenie, a charakterystyczny dla nowoczesnego stylu minimalizm, ułatwi zachowanie ładu przestrzennego i pozwoli stworzyć harmonijny efekt. Dzięki temu w małej kuchni będziemy czuć się komfortowo pod każdym względem”.



Zestaw Garnków  
Berghoff Comfort 6 El.

Lampa wisząca  
Newa 3270  
Argon



Krzeseło Dakota  
Signal



fol. Studio Ewro



**Małgorzata  
Jędrzejuk**

Studio Mebel Styl

„Aranżując małą kuchnię, podpatrzmy, jak z ciasnym pomieszczeniem kuchennym poradzili sobie inni. Inspiracje znajdziemy w Internecie czy w prasie wnętrzarskiej, ale też i w studiach mebli kuchennych. Tutaj możemy ocenić meble nie tylko pod względem wizualnym, ale też pod kątem ich funkcjonalności. Łatwo więc dobierzemy te elementy, które sprawdzą się w naszej kuchni”.



Lampa wisząca  
One C0461-09C-P7SD  
Zuma Line



Krzesełko Wenus  
Velvet Signal



Uchwyt Lounge TCO



fot. Studio Mebel Styl



fot. Studio Prestige



Lampa wisząca  
Deva Graphite 4109  
TK Lighting



BiuroStyl 362S  
blat kuchenny


Hoker H93  
Halmar



fot. Studio Mono



Filiżanka Mieczka  
Pekoe 135ml Revol



Pufa Pico  
Halmar





Lampa wisząca  
URCHIN  
P0491-09C-F7DY-1  
Zuma Line

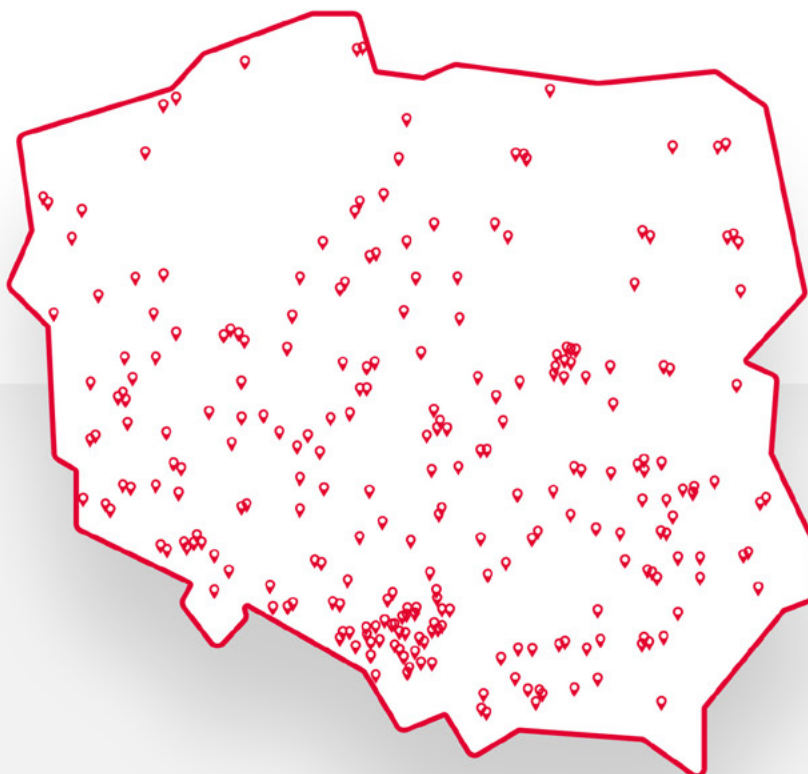


Ława Clark  
Signal

Talerz płaski TomGast 31 cm  
złoty Arborescence Revol



# 300 studiów w całej Polsce!



Odwiedź nas  
w **social mediach**



@maxkuchnie

maxkuchnie

@maxkuchnie

Max Kuchnie

Znajdź studio  
**blisko Ciebie**

Zobacz

Ogólnopolska sieć mebli kuchennych Max Kuchnie  
ul. Cetnarskiego 35/37, 37-100 Łańcut  
biuro@maxkuchnie.pl

Fotografie:  
Artur Krupa  
www.agencjamiroge.art

[www.maxkuchnie.pl](http://www.maxkuchnie.pl)