

INTER s t y l



max kuchnie

www.maxkuchnie.pl

Spis treści



Soft loft

04



Złoty szyk

06



Naturalna harmonia

08



Wysmakowany eklektyzm

10



Wyrazisty charakter

12



Nowoczesne art déco

14



W chłodnym odcieniu

16



Dżungla w wielkim mieście

18



Pełna ciepła czerń

20



Rozświetlone glamour

22



Urządzenia AGD

24

O nas

Studio InTER styl to firma pochodząca z Nowego Sącza. Od lat specjalizujemy się w produkcji mebli kuchennych, łazienkowych oraz hotelowych. Naszą specjalnością są także stoły jadalniane. W salonie InTER styl w Nowym Sączu mogą Państwo obejrzeć ekspozycję eleganckich i funkcjonalnych produktów.

Projektując i wykonując meble, zwracamy uwagę na wysoką jakość materiałów i komponentów. Nieustannie analizujemy trendy i potrzeby konsumentów. Dbamy o każdy szczegół projektu. Stawiamy na solidne akcesoria wewnętrzne, które gwarantują długotrwałe korzystanie z naszych sprzętów. Współpracując z renomowanymi markami AGD, dostarczamy Klientom kompletne wyposażenie kuchni.

Podczas współpracy z Klientem pozostawiamy mu dużą decyzyjność. Słuchamy jego oczekiwań i dostosowujemy do nich projekt. Doradzamy rozwiązania i podsuwamy pomysły na zagospodarowanie przestrzeni. Staramy się łączyć wysoką jakość produktów z optymalnymi cenami wykonania. Tak powstaje spersonalizowane wnętrze oddające charakter właściciela. Poznajcie próbkę naszych możliwości!



Katarzyna Polakiewicz



Grzegorz Zabrzeński

Partner sieci
Max Kuchnie

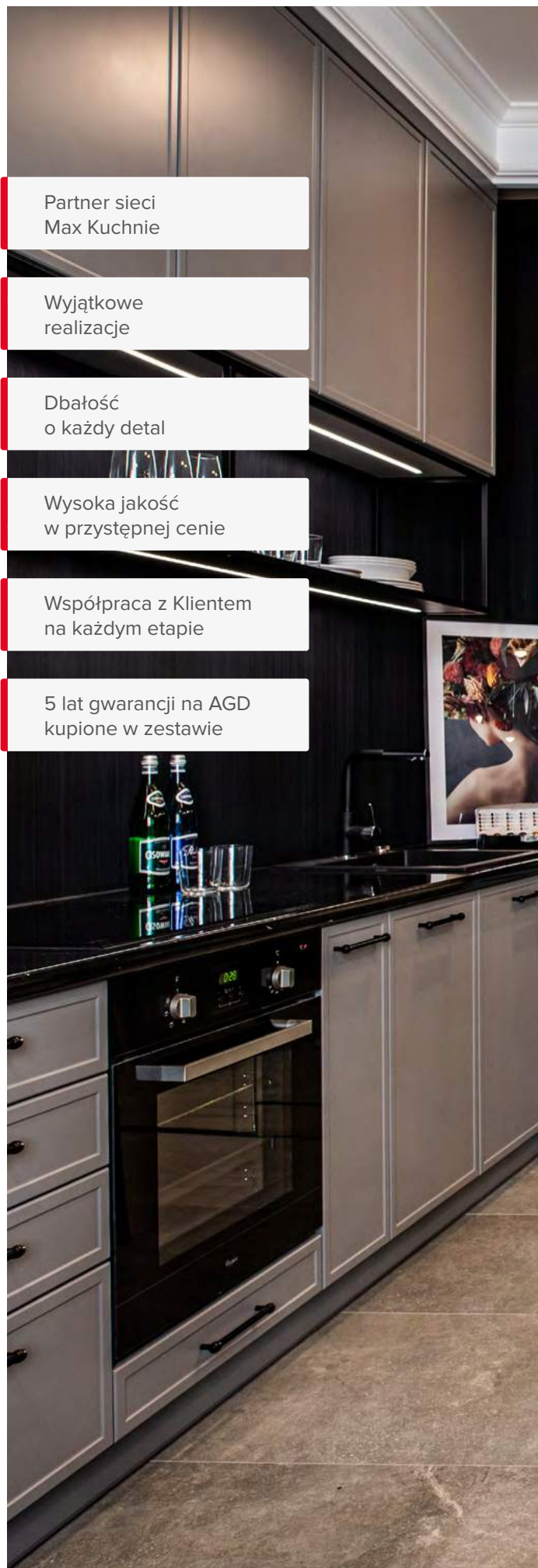
Wyjątkowe
realizacje

Dbłość
o każdy detal

Wysoka jakość
w przystępnej cenie

Współpraca z Klientem
na każdym etapie

5 lat gwarancji na AGD
kupione w zestawie





Soft loft

W zabudowie meblowej króluje minimalizm w najczystszy wydaniu. Urozmaiceniem połyskującej bieli są ryflowane fronty szafek wiszących oraz drewno na bocznych szafach i pod barkiem w wyspie kuchennej. Tutaj główną rolę gra betonowy sufit. Na jego tle najlepiej wyglądają proste formy.

„Gdy zobaczyłem sufit w tym pomieszczeniu, wiedziałem, że muszę go zachować w takim stanie. Minimalistyczna aranżacja doskonale się przy nim prezentuje. Industrialny charakter podkreślają lampy i kwiatnik wykonany na metalowym szkielecie.

Grzegorz Zabrzeński | Studio [Inter Styl](#)





Złoty szyk

Czerń, beż i złoto wykorzystane razem zawsze wyglądają dobrze. Kuchnia w tych odcieniach zachwyca swoją wytwornością. Na jej korzyść działa też duży metraż, w którym zmieściła się okazała wyspa. Dzięki pozostawionej przestrzeni aranżacja nie przytłacza. Meble na wysoki połysk dodają jej szyku, a elementy w kolorze złota dopełniają całości. Jest maksymalnie elegancko, ale bez pretensjonalności.

W stonowanym kolorystycznie projekcie można pokusić się o wprowadzenie mocnego barwnego akcentu. W tym wypadku są to intensywnie czerwone fotele. Ożywiają wnętrze i dodają mu pazura.

Katarzyna Polakiewicz | Studio **Inter Styl**







Naturalna harmonia

Przytulność emanuje z każdego zakamarka tej kuchni. Biel i szarość matowych frontów pięknie łączy się z drewnem o barwie ciemnej czekolady. W całość wspaniale wpisuje się elegancki kamień na blacie i ścianie pod szafkami. Barwy ziemi wprowadzają do wnętrza harmonię. Podkreśla ją ciepłe światło i pluszowe obicie hokeków. Połyskujące złotem zlewozmywak, bateria oraz uchwyty wzmagają wrażenie luksusu.

Projektując tę przestrzeń, chciałam stworzyć wnętrze eleganckie i ergonomiczne. Starłam się uzyskać jak najczystsza aranżację, a przy tym dużo miejsca do przechowywania. Stąd pomysł na wysoką szafę z drzwiami chowanymi między korpusami mebli. Jest poza kuchenną przestrzenią wyznaczoną przez blat, ale łączy się z nią wizualnie. Jej drzwi po otwarciu nie ograniczą przestrzeni.

Marcelina Durbas | Studio [Inter Styl](#)





Wysmakowany eklektyzm

Połączenie vintage, stylu klasycznego i industrialnego w małym mieszkaniu zaskakuje i zachwyca. Niewielki aneks kuchenny wydaje się przedłużeniem salonu uzupełnionym o funkcję przyrządzenia posiłków. Jednak kompaktowa zabudowa nie ujmuje mu funkcjonalności. Zmieściła się tu nawet odrębna część jadalniana!

Niewielkie mieszkania również można fantastycznie zaaranżować, nie zagracając przestrzeni. Górne szafki kuchenne przeciągnęłam do końca ściany, tworząc wspólną zabudowę z częścią wypoczynkową. To zapewnia wizualną spójność. Lustro optycznie powiększa pomieszczenie. Poza tym skrywa dodatkowe szafki i... lodówkę.

Marcelina Durbas | Studio **Inter Styl**







Wyrazisty charakter

Czerń w kuchni jest zarezerwowana dla odważnych. Warto ją wykorzystać, bo dzięki niej możesz stworzyć niesamowicie eleganckie wnętrze. Dodając drewniane elementy i efektowne przeszklenia, projektant obłąkał ciemne barwy. Tutaj każdy detal jest dopracowany, a całość zachwyca swoim wyglądem.

Czarne fronty wyglądają bardzo gustownie, ale wielu inwestorów obawia się, że łatwiej będą się brudzić. W tej kuchni zastosowałem ryflowaną płytę MDF pomalowaną matową farbą. Dzięki temu odciski palców nie będą na niej tak widoczne.

Grzegorz Zabrzeński | Studio **Inter Styl**





Nowoczesne art déco

To połączenie, które nigdy nie wychodzi z mody. Czarno-białe wyposażenie sprawdza się zarówno w nowoczesnych, jak i klasycznych wnętrzach. Frezowane fronty z ozdobnymi gałkami kojarzą się z artdecowskim szykiem. Matowe wykończenie dodaje im elegancji. Na tym tle wyróżniają się połyskujące baterie.

Kamień w kuchni jest zawsze szalenie elegancki i pasuje do różnorodnych aranżacji. W tym wnętrzu wykorzystaliśmy hiszpański marmur Black Marquina, który wyróżnia się intensywnymi białymi żyłami.

Katarzyna Polakiewicz | Studio [Inter Styl](#)







W chłodnym odcieniu

Mniej znaczy więcej. Urządzając małą kuchnię, warto postawić na oszczędność formy. Zabudowa do sufitu zapewnia dużo miejsca do przechowywania. Jaśniejsze fronty oraz lustro nad blatem optycznie powiększają pomieszczenie. Nawet wysoka donica zyskała lekkość dzięki lustrzanej obudowie. Otwarta szafka na wino uatrakcyjnia aranżację. Prostota i stonowane kolory sprawiają, że wnętrze emanuje spokojem.

W małych kuchniach liczą się pomysłowe rozwiązania, które umożliwiają rozszerzenie przestrzeni roboczej. Sprytnie zagospodarowane szuflady stały się dodatkowym stolikiem pomocniczym lub jadalnianym.

Marcelina Durbas | Studio [Inter Styl](#)






Dżungla w wielkim mieście

Mamy kolejny dowód na to, że można połączyć egzotyczny las i wysmakowaną miejską elegancję. Ta luksusowa kuchnia nabrała charakteru dzięki detalom. Ciemne drewno, bujne rośliny i kolor błękitnej wody w listwach LED kojarzą się z dżunglą.

Przeważnie w wyspie kuchennej montujemy wyższy barek. W tym wypadku zastosowałam odwrotny zabieg i do blatu dołożyłam niższy stół. Wygląda on bardzo efektownie i zapewnia większą wygodę podczas posiłków.

Katarzyna Polakiewicz | Studio **Inter Styl**








Pełna ciepła czerń


Czarna kuchnia zawsze będzie dobrze wyglądać z dodatkiem naturalnego drewna. W tej aranżacji matowe fronty szafek prezentują się bardzo elegancko, a przy tym są mniej wymagające pod względem czyszczenia. Drewniane elementy łagodzą surowość czerni oraz szarego kamienia na ścianie i blacie. Kolorowe obicia krzeseł i skóra rozłożona na parkiecie ocieplają wnętrze.



Detale podkreślają charakter całego wnętrza. Drewniana podbudowa blatu oświetlona listwami LED i pion kanalizacyjny ukryty za lustrem wprowadzają lekkość do aranżacji.

Katarzyna Polakiewicz | Studio [Inter Styl](#)





Rozświetlone glamour

Poczuj powiew luksusu w tym olśniewającym wnętrzu! Lakierowane białe fronty oraz stalowe AGD i armatura odbijają każdy błysk światła. Wisząca lampa zachwyca drobnymi kryształkami na kloszu. Mimo to kuchnia nie przytłacza przepychem. Drewniany blat nawiązuje do salonu, w którym ten materiał odgrywa dużą rolę. Rolety rzymskie z efektywnym wzorem dodają wytworności.

Oświetlenie w kuchni znacząco wpływa na komfort korzystania z niej. We wnętrzu zastosowaliśmy podwieszany sufit, w którym są zamontowane listwy LED oraz spoty, a całości dopełnia duża lampa nad barkiem. Dzięki temu mieszkańcy mogą dostosować natężenie światła do swoich potrzeb.

Katarzyna Polakiewicz | Studio [Inter Styl](#)







Piekarnik parowy Steam Cook Dual Cook NV7B7997AAK

- Steam Cook
- Steam Assist
- Dual Cook
- AI Cooking – kamera w piekarniku
- Auto Menu: 168 programów
- AirFry
- AirSousVide
- Tryb ProRoasting
- Sterowanie dotykowe + pokrętko
- Czyszczenie pyrolityczne
- Czyszczenie parą Steam Cleaning
- Otwieranie dotykiem Auto Open
- Zakres temperatur 30-300°C
- Kolorowy wyświetlacz LCD 4,3"
- Prowadnice teleskopowe: 2 poziomy
- Blokada bezpieczeństwa
- Timer i zegar kuchenny
- Poczwońna szyba
- Wymiary: 59,6 × 59,5 × 57 cm
- Kolor: czarne szkło



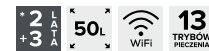
Piekarnik Infinite Line Dual Cook Steam NV75T8979RK

- Dual Cook
- Steam Cook
- Steam Assist
- Moduł Wi-Fi
- Auto Menu – 70 programów
- Termosonda
- Poczwońna szyba w drzwiach
- Czyszczenie pyrolityczne
- SteamCleaning
- Szybki nagrzew
- Zakres temperatur 30-300°C
- Wyświetlacz LCD
- Sterowanie dotykowe i pokrętko
- Wnętrze komory z emalii ceramicznej
- Timer i zegar kuchenny
- Blacha do pieczenia
- Ruszt
- Naczynie do gotowania na parze
- Wymiary: 59,5 × 59,6 × 57 cm
- Kolor: czarne szkło



Piekarnik kompaktowy Infinite Line z funkcją pary NQ50T8939BK

- Steam Cook
- 2 termoobieg
- 13 trybów pieczenia, w tym ProRoasting
- Auto Cook – 40 programów
- Moduł Wi-Fi
- Funkcja Keep Warm
- Potrójna szyba w drzwiach
- SteamClean
- Zakres temperatur: termoobieg 40~250°C, grill 150~250°C
- Wyświetlacz LCD z menu w języku polskim
- Sterowanie dotykowe i pokrętko
- Wnętrze komory z emalii ceramicznej
- Blokada rodzicielska
- Zegar kuchenny
- 2 blachy do pieczenia
- Ruszt
- Taca do pieczenia na parze
- Wymiary: 45,42 × 59,5 × 57 cm
- Kolor: czarne szkło



Płyta indukcyjna Virtual Flame 80 cm NZ84J9770EK

- Virtual FlameTM
- Flex Zone
- Płynna regulacja mocy za pomocą pokrętki magnetycznego
- Moc 7,0kW
- Timer
- Szybki start
- Podtrzymywanie ciepła potraw
- Dwustopniowy wskaźnik ciepła resztkowego
- Rozpoznawanie średnicy garnka
- Blokada bezpieczeństwa
- Ochrona przed przegrzaniem
- Ścięte brzegi
- Wymiary: 5,6 × 80 × 52 cm
- Kolor: czarny



Płyta indukcyjna Aspiration hob NZ84T9747VK

- Zintegrowany wyciąg w płycie
- 2 × Flex Zone
- Płynna regulacja mocy na sliderze dla każdego pola
- Zabudowa na równi z blatem
- Moc 7,4 kW
- Szybki start
- Funkcja pauzy
- Wskaźnik ciepła resztkowego
- Timer
- Czerwony dotykowy wyświetlacz LED
- Rozpoznawanie średnicy garnka
- Ochrona przed przegrzaniem
- Wyciąg:
 - 9 poziomów prędkości + booster
 - Aluminiowy filtr przeciw tłuszczowy
 - Ceramiczny filtr dezodoryzujący
 - Automatykne włączenie po włączeniu płyty
- Wymiary: 21 × 83 × 51 cm



Lodówka do zabudowy Side by Side RS65R54422C

- Metal Cooling
- Kompresor Digital Inverter
- Kostkarka ClearView
- Funkcja Power Cool
- Funkcja Wakacje
- Półka na wino
- Pojemność chłodziarki 417 l
- Pojemność zamrażalnika 218 l
- 4 półki w chłodziarce
- 4 szuflady w zamrażalniku
- Górne oświetlenie LED
- Wymiary: 178 × 91,2 × 71,6 cm
- Kolor: czarne szkło





**Piekarnik elektryczny Coloniale
SF800PO**

- 6 funkcji pieczenia
- Sterowanie za pomocą pokręteł
- Automatykne wyłączenie i sygnał dźwiękowy po zakończeniu pieczenia
- Oświetlenie wnętrza
- Minutnik
- 5 poziomów pieczenia
- Łatwa w czyszczeniu emalia Ever Clean
- „Zimne drzwi”
- Wymiary: 59,7 × 59,7 × 54,8 cm
- Kolory: kremowy



**Automatyczny ekspres do kawy Coloniale
CMS8451P**

- Funkcja automatycznego cappuccino
- 3 poziomy ilości kawy
- 5-stopniowa regulacja mocy kawy
- 3-stopniowa regulacja temperatury
- 7-stopniowa regulacja zmielenia kawy
- Sterowanie za pomocą pokręteł i przycisków w kolorze mosiężnym
- Możliwość stosowania kawy mielonej
- Funkcja automatycznego czyszczenia i odkamieniania
- Tryb stand-by
- Zbiornik na wodę: 1,8 l
- Pojemnik na kawę ziarnistą: 220 g
- Oświetlenie LED
- Kolory: kremowy



**Płyta gazowa Coloniale
SRV876POGH**

- Sterowanie za pomocą pokręteł
- 5 palników
- Żeliwne ruszty
- Zapalarka elektryczna zintegrowana w pokrętle
- Zabezpieczenie przeciw wypływowi gazu
- Wymiary: 3,2 × 68,5 × 50 cm
- Kolory: kremowy



**Okap kominowy Victoria
KT90PE**

- Sterowanie za pomocą pokręteł
- 3 prędkości pracy silnika + tryb intensywny
- Oświetlenie LED
- 3 filtry przeciw tłuszczowe aluminiowe
- Wymiary: 74 × 89,5 × 53 cm
- Kolory: kremowy



**Chłodziarko-zamrażarka wolnostojąca 50's style
FAB32RCR5**

- MultiFlow
- Komora Life Plus (0°C)
- Pełny No Frost
- Ekspresowe chłodzenie
- Szybkie mrożenie
- Sterowanie elektroniczne
- Pojemność netto chłodziarki 234 l
- Pojemność netto zamrażalnika 97 l
- Oświetlenie LED
- Alarm otwartych drzwi
- Funkcja Wakacje
- Wymiary: 196,8 × 60,1 × 72,8 cm
- Zawiasy po prawej stronie
- Kolor: kremowy



**Małe AGD 50's style
CJF01CREU | HMF01CREU | KLF05CREU**

Wyciskarka do cytrusów 50's style:

- Moc: 70 W
- Automatykna funkcja włącz/wyłącz
- Stożek wyciskający i sito ze stali nierdzewnej
- Dzióbek z zabezpieczeniem przed kapaniem
- Aluminiowy korpus
- Misa na sok wykonana z materiału Tritan™ wolnego od BPA

Mikser ręczny 50's style:

- Silnik ze Smooth Start o mocy 250 W
- 9 poziomów prędkości pracy silnika + funkcja Turbo
- Wyświetlacz LED
- Zestaw 3 akcesoriów ze stali nierdzewnej

Czajnik elektryczny 50's style:

- Pojemność: 0,8 l
- Łatwe otwieranie pokrywy
- Automatykne wyłączenie po osiągnięciu 100°C
- Wnętrze wykonane ze stali nierdzewnej
- Wymiary: 20 × 20 × 15,2 cm

• Kolor: kremowy



**Zlewozmywak granitowy
MRG 610-73 FTL**

- 1 komora
- Min. szerokość podbudowy 80 cm
- Odpływ 3½"
- Możliwość zabudowy na równi z blatem
- Wymiary: 78 × 50 cm
- Wymiary komory: 73 × 40 × 20 cm
- Kolory: biały polarny / kamienny szary / onyx / czarny mat



**Zlewozmywak granitowy
MRG 611-97 XL**

- 1 komora + ociekacz
- Min. szerokość podbudowy 60 cm
- Zlewozmywak odwracalny
- Komora XL
- Głębokość komory 20 cm
- Wymiary: 97 × 50 cm
- Kolory: biały polarny / orzechowy / cappuccino / kamienny szary / onyx / czarny mat



**Zlewozmywak granitowy
KNG 120**

- 2 komory
- Min. szerokość podbudowy 80 cm
- Odpływ 3½"
- Zestaw odpływowy z korkiem automatycznym Easy Click ze stali szlachetnej
- Głębokość dużej komory: 20 cm
- Wymiary: 76 × 46 cm
- Kolory: biały polarny / orzechowy / cappuccino / kamienny szary / onyx / czarny mat



**Zlewozmywak granitowy
UBG 651-78**

- 2 komory + ociekacz
- Min. szerokość podbudowy 60 cm
- Odpływ 3"
- Zlewozmywak odwracalny
- FastFix
- Wymiary: 78 × 50 cm
- Komora główna: 35 × 42,5 × 22 cm
- Komora pomocnicza: 16,4 × 32,2 × 13,9 cm
- Kolory: biały polarny / beżowy / kamienny szary / onyx / czarny mat



**Bateria VITAL z filtrem kapsułkowym
VITAL SEMI PRO**

- Wygoda, ruchoma wylewka z funkcją prysznica, uchwytem magnetycznym i z możliwością obrotu w zakresie 360° dla maksymalnej wygody.
- Wysokość 550 mm
- Funkcja filtrowania wody
- Wykończenie: chrom + gun metal / czarny mat + stal



**Bateria
PESCARA 360**

- Wysokość 460 mm
- Kąt obrotu wylewki 360°
- Funkcja prysznica
- Magnetyczny uchwyt wylewki
- Water Saving
- Wykończenie: czarny mat / chrom / stal optyczna



**Bateria
ICON**

- Wysokość 340 mm
- Kąt obrotu wylewki 120°
- Strumień laminarny
- Wykończenie: czarny mat / chrom / stal optyczna



**Bateria
ATLAS NEO M**

- Wysokość 297 mm
- Kąt obrotu wylewki 180°
- Innowacyjny strumień laminarny
- Wykończenie PVD: złoty / miedziany / antracyt



**Dozownik
ATLAS M**

- Wykończenie PVD: złoty / miedziany / antracyt



Płyta indukcyjna zintegrowana z okapem
NIKOLATESLA FIT BL/A/72

Płyta indukcyjna:

- 4 pola grzewcze
- Funkcja Auto Capture – okap automatycznie dostosowuje się do liczby i mocy używanych stref gotowania
- Kolor: czarne szkło

Okap:

- Praca jako wyciąg
- Wydajność max. 620 m³/h
- Prędkość pochłaniania 5,1 m/s
- Poziom hałasu 45–57 dB(A)

5 L A **72** cm **620** M³/H **57** dB(A)



Płyta indukcyjna zintegrowana z okapem
NIKOLATESLA ONE BL/F/83

Płyta indukcyjna:

- Funkcja Auto Capture - okap automatycznie dostosowuje się do liczby i mocy używanych stref gotowania
- 4 pola grzewcze

Okap:

- Prędkość pochłaniania 5,1 m/s
- Praca jako pochłaniacz

5 L A **83** cm **536** M³/H **65** dB(A)



Płyta indukcyjna zintegrowana z okapem
NIKOLATESLA PRIME BL/F/80

Płyta indukcyjna:

- Sterowanie Touch Control
- Timer
- Child Lock
- Power Limitation
- Moc całkowita 7,4 kW
- Kolor: czarny

Okap:

- Praca jako pochłaniacz

5 L A **83** cm **422** M³/H **71** dB(A)



Okap kominowy
ADELE BLIX A/90/60

- Sterowanie: 3 stopnie pracy wentylatora + bieg intensywny
- Praca w trybie wyciąg lub pochłaniacz
- Oświetlenie: listwa LED 1 × 7 W (3000 K)
- Filtr węglowy w zestawie
- Kolor: czarny + czarne szkło

90 cm **A** **770** M³/H **69** dB(A)



Okap kominowy
BLOOM BL/A/85

- Praca w trybie wyciąg lub pochłaniacz
- Sterowanie: 3 biegi + bieg intensywny
- Touch Control
- Oświetlenie: listwa LED 1 × 7 W (3000 K)
- Wykończenie: czarne szkło

A **68** cm **750** M³/H **70** dB(A)



Okap wyspowy
TUBE PRO ISLAND

- Sterowanie: 3 stopnie pracy wentylatora
- Praca w trybie wyciąg lub pochłaniacz
- Oświetlenie LED 2 × 3 W (3500 K)
- Aluminiowy filtr przeciw tłuszczowy
- Filtr węglowy w zestawie
- Kolor: czarny matowy / stal nierdzewna / biały matowy

C **43** cm **600** M³/H **68** dB(A)



Okap do zabudowy
BOXIN LX/BL MAT/A/60

- Praca w trybie wyciąg lub pochłaniacz
- Sterowanie: 3 biegi, pokrętko
- Oświetlenie LED 2 × 2,5 W (3500 K)
- Wykończenie: czarny matowy

A **60** cm **620** M³/H **70** dB(A)



Okap do zabudowy
LANE BL/A/72/52

- Sterowanie: 3 stopnie pracy wentylatora + bieg intensywny, Touch Control
- Praca w trybie wyciąg lub pochłaniacz
- Oświetlenie: listwa LED 1 × 7 W (3500 K)
- Kolor: czarny

B **72** cm **52** cm **650** M³/H **65** dB(A)



Okap do zabudowy
LANE B IX/A/52/72

- Praca w trybie wyciąg lub pochłaniacz
- Sterowanie: 3 biegi, Touch Control
- Oświetlenie: listwa LED 1 × 7 W (3500 K)
- Wykończenie: stal nierdzewna

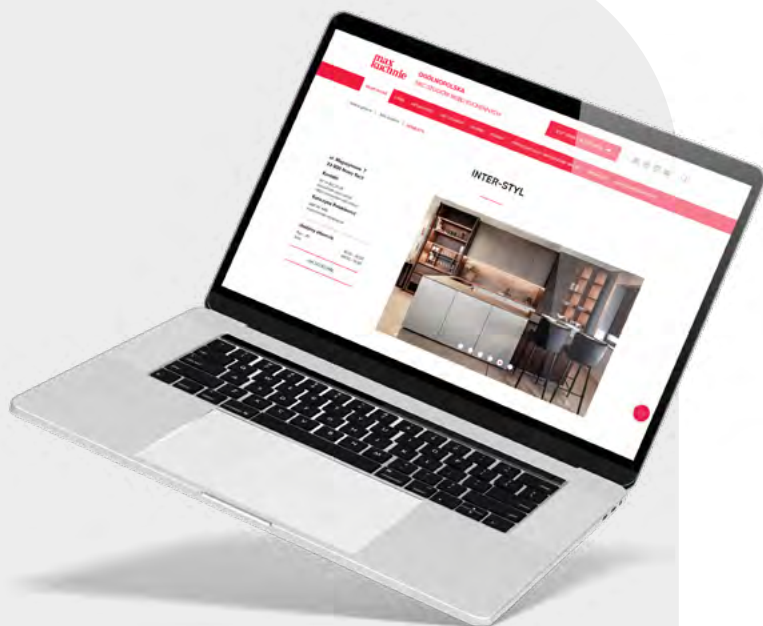
D **72** cm **52** cm **395** M³/H **61** dB(A)

INTER s t y l

Kontakt

Studio Inter Styl

ul. Magazynowa 7
33-300 Nowy Sącz
tel.: 14 613 21 26
tel.: 608 411 446
e-mail: biuro@inter-styl.com.pl
e-mail: kuchnie.inter-styl@wp.pl
www.inter-styl.com.pl



Zobacz realizacje
studia **Inter Styl**



max kuchnie

www.maxkuchnie.pl