



POD KASZTANEM
— MEBLE OD 1990 —



max kuchnie

www.maxkuchnie.pl

Spis treści



Nowoczesny eklektyzm 04



Odważnie i z fantazją 06



Elegancki efekt 08



W odcieniach dębu 10



Maksymalna przestrzeń 12



Oblicze elegancji 14



Otwarta kuchnia 16



Angielski minimalizm 18



Sprzęt AGD 20

O nas

Studio D.T. „Pod Kasztanem” to rodzinna firma, założona w 1990 r. w Tarnowskich Górach. Właśnie tam, przed naszą pierwszą siedzibą, rosły dwa rozłożyste kasztanowce – stąd też wzięła nazwa naszego salonu.

Co nas wyróżnia? Każdy członek zespołu „Pod Kasztanem” jest wyjątkowy i każdy wnosi do firmy swoje doświadczenie i indywidualne podejście do różnych kwestii i problemów, z którymi przychodzi nam się mierzyć. To nasz patent na oryginalne wnętrza i stylowe aranżacje.

Od 2013 roku należymy do ogólnopolskiej sieci studiów kuchennych Max Kuchnie, dzięki czemu naszym klientom możemy oferować wysokiej klasy sprzęt AGD z 5-letnią gwarancją, wyjątkowe rabaty i naprawdę bogaty asortyment materiałów wykończeniowych czy akcesoriów i dodatków, który pozwala na pełne wyposażenie kuchni w jednym miejscu.

W studiu „Pod Kasztanem” projektujemy i realizujemy kuchnie w różnych stylach, zawsze mając na względzie indywidualne potrzeby i upodobania klientów. Do każdego projektu podchodzimy z pełnym zaangażowaniem. Sprawdźcie sami, na co nas stać!



Justyna Cierpka



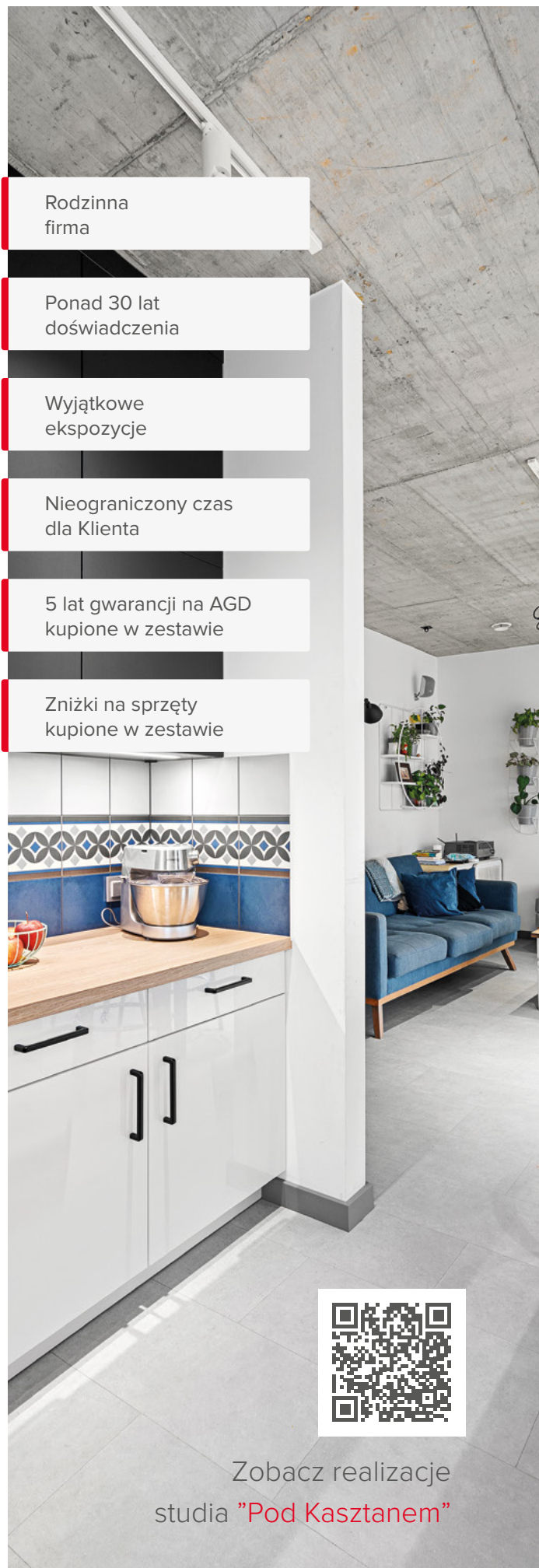
Andrzej Cierpka

Kontakt

Studio „Pod Kasztanem”

ul. Stolarzowicka 209
41-936 Bytom

tel: +48 32 285 16 08, 601 142 235
e-mail: projekt@podkasztanem.com.pl
www.podkasztanem.com.pl



Rodzinna firma

Ponad 30 lat doświadczenia

Wyjątkowe ekspozycje

Nieograniczony czas dla Klienta

5 lat gwarancji na AGD kupione w zestawie

Zniżki na sprzęty kupione w zestawie



Zobacz realizacje studia „Pod Kasztanem”



Nowoczesny eklektyzm

Eklektyczne kuchnie łączą w sobie różne style i elementy pochodzące z różnych epok. Jak się okazuje, osoby ceniące nowoczesne meble mogą jednocześnie cieszyć się dekoracyjnymi dodatkami i detalami, które dodają kuchni indywidualnego, ale i przytulnego charakteru.

Autor projektu: Justyna Cierpka

Styl eklektyczny daje projektantowi naprawdę spore pole do popisu. Możemy się doskonale bawić, łącząc ze sobą elementy, które na pierwszy rzut oka wydają się pochodzić z dwóch różnych światów, mieszając style i eksperymentując. A efekt przynosi niezwykle dużo satysfakcji!

Justyna Cierpka | Studio [Pod Kasztanem](#)





Odważnie i z fantazją

Ekлекtyczne kuchnie, łączące w sobie różne wnętrzarskie style, to prawdziwe pole do popisu dla projektantów. W tej aranżacji znajdziecie akcenty skandynawskie, loftowe i orientalne. Odpowiednio zestawione, tworzą unikatowe wnętrze i budują wyjątkową atmosferę. Przynajcie sami, że już na pierwszy rzut oka ta kuchnia wprawia w dobry nastrój!

Autor projektu: Justyna Cierpka





Elegancki efekt

Fronty kuchenne obustronnie powlekane laminatem imitującym szary łupek z całą pewnością odgrywają główną rolę w tej aranżacji. Skomponowanie ich z blatem w kolorze dębu pozwoliło uzyskać niezwykle elegancki efekt. Odkryjcie minimalizm w nowej odsłonie!

Autor projektu: Tomasz Małecki

Sprzęty AGD mogą na dwa sposoby wpływać na wystrój wnętrza: odznaczając się na tle zabudowy meblowej – wtedy dodawać będą aranżacji charakteru – lub też całkowicie się w nią wtapiając, podkreślając jej minimalistyczny wymiar.

Andrzej Cierpka | Studio [Pod Kasztanem](#)





W odcieniach dębu


Gładkie, lakierowane fronty o jasnym wykończeniu w zestawieniu z laminowanym blatem w odcieniu dębu i czarnymi detalami – to elementy, które budują atmosferę tej kuchni. Proste formy dodają jej lekkości, a półwysep zaprasza do wspólnego spędzania czasu i oddawania się kulinarnym przyjemnościom.

Autor projektu: Justyna Cierpka

Dla zachowania ergonomii w kuchni równie ważne jak właściwe rozmieszczenie sprzętów AGD i umiejscowienie poszczególnych stref do pracy, jest zaplanowanie odpowiedniej powierzchni blatów roboczych, szczególnie gdy posiłki przygotowujemy rodzinie.

Justyna Cierpka | Studio [Pod Kasztanem](#)







Maksymalna przestrzeń

—

To miała być prosta aranżacja z dużą liczbą schowków – tak by skutecznie ograniczyć konieczność ustawiania małego AGD na blacie. I tak właśnie jest: ergonomicznie, funkcjonalnie, minimalistycznie i z maksymalną przestrzenią do przechowywania, a estetyczny system bezuchwyty ułatwia utrzymanie pomieszczenia w czystości.

Autor projektu: Justyna Cierpka

” W tej kuchni zastosowaliśmy wysokie pod sam sufit szafki wiszące. Żeby ułatwić ich otwieranie i zamykanie, wykorzystaliśmy elektryczne wspomagacze otwierania frontów. Dzięki temu dostęp do przechowywanych w szafkach przedmiotów może być znacznie łatwiejszy.

Justyna Cierpka | Studio [Pod Kasztanem](#)





Oblicze elegancji

Prawdziwe oblicze elegancji? To kuchnia w czarnym macie. A jak klasycznej aranżacji nadać indywidualne oblicze, by uzyskać zachwycający efekt? Wystarczą subtelne detale o interesującej fakturze czy nietypowym wzorze. Takim właśnie elementem tej realizacji jest ornamentowe szkło lakierowane, zastosowane pomiędzy blatem a górną zabudową.

Autor projektu: Justyna Cierpka

Witryny dodają zabudowie meblowej lekkości. Kiedy jednak nie chcemy eksponować zawartości przeszklonych szafek, możemy wykorzystać np. szkło mleczne. Dodatkowo uzyskamy ciekawy rezultat aranżacyjny.

Justyna Cierpka | Studio [Pod Kasztanem](#)







Otwarta kuchnia


Otwarta kuchnia musi współgrać z sąsiadującymi pomieszczeniami. Zobaczcie przykład holistycznego podejścia do projektowania. Odpowiednio dobrane materiały, przenikające się kolory tworzą harmonijną aranżację całego domu, w którym króluje kuchnia.

Autor projektu: Justyna Cierpka

” W biało-czarnych aranżacjach niezwykle ważną rolę odgrywają detale, które decydują o ostatecznym efekcie. Kształt i kolor uchwytów, odcień i zdobienia na płytkach i blatach, sposób wykończenia ściany pomiędzy górną a dolną zabudową – tu wszystko ma znaczenie, dlatego w studio „Pod Kasztanem” przywiązujemy wagę do każdego szczegółu.

Justyna Cierpka | Studio [Pod Kasztanem](#)





Angielski minimalizm

Styl angielski cechuje minimalizm kolorystyczny, ale bogate zdobnictwo. Angielska kuchnia kocha frezowane fronty, witryny, pilastry, dekoracyjne panele ściennie i cokoły wieńczące zabudowę. To doskonała propozycja dla miłośników klasyki, którzy cenią sobie jasne i przytulne przestrzenie.

Autor projektu: Justyna Cierpka








**Piekarnik Serie | 8
HBG 634BS1**

- Termoobieg 4D
- SoftOpening
- AutoPilot 10 w HBG 635BB1
- Sterowanie sensorowe
- Zegar elektroniczny
- Oświetlenie halogenowe
- EcoClean
- Szybkie nagrzewanie
- Chłodny front 40°C
- Dmuchawa chłodząca
- Wskaźnik zalegania ciepła
- Zabezpieczenie przed dziećmi
- Wymiary: 59,5 × 59,4 × 54,8 cm
- Kolor: inox / biały / czarny



**Kuchenka mikrofalowa Serie | 8
BFL 634GS1**

- 7 programów AutoPilot
- Sterowanie sensorowe TouchControl
- Pierścień sterujący
- Zegar elektroniczny
- 3 programy rozmrażania
- 4 programy grzania w trybie mikrofal
- Przycisk start
- Moc 900 W
- Drzwi otwierane w lewą stronę
- Wymiary: 38,2 × 59,4 × 31,8 cm
- Kolor: inox / biały / czarny



**Automatyczny ekspres do kawy Serie | 8
CTL 636ES6**

- CeramDrive
- Intelligent Heater inside
- OneTouch Function
- AromaDouble Shot
- SensoFlow System
- CoffeePlaylist
- CoffeeWorld
- Coffee know-how
- Wymywalny pojemnik na wodę 2,4 l
- Pojemnik na kawę ziarnistą (max. 500 g)
- Moc: 1600 W
- Wymiary: 45,5 × 59,4 × 37,5 cm
- Kolor: czarny + inox
- Przepisy kawowe
- Single Portion Cleaning
- Blokada przed dziećmi



**Płyta indukcyjna Perfectline Serie | 6
PIF 675FC1E**

- Sterowanie sensorowe DirectSelect
- PowerBoost
- Strefa Kombi oraz ComfortProfil
- Ceramika HighSpeed
- Funkcje „krótkie czyszczenie”, QuickStart i ReStart
- Sensor smażenia PerfectFry
- z 4 poziomami ustawień temperatury
- Wyświetlacz cyfrowy, Timer
- Elektroniczne rozpoznawanie obecności naczyń
- Czasowy wyłącznik bezpieczeństwa
- Zabezpieczenie przed dziećmi
- Szlif z przodu i metalowe listwy po bokach
- Moc całkowita 7,4 kW
- Wymiary: 51 × 60,6 × 52,7 cm
- Kolor: czarny



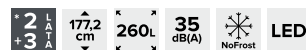
**Zmywarka PerfectDry Serie | 8
SMV 8YCX03E**

- 5 funkcji dodatkowych: Home Connect - zdalny start, ExtraDry, Strefa Intensywna, Higiena Plus, SpeedPerfect Plus
- MachineCare
- Program Ulubione, Program Cichy 41 dB(A)
- PerfectDry – suszenie Zeolith
- Inteligentny program
- System koszy MaxFlex Pro
- Strefa hydrauliczna ExtraClean w górnym koszu
- Szufłada Vario3 Pro oraz 3-poziomowy Rackmatic
- Programowanie czasu startu: 1-24 h
- EfficientDry i wymiennik ciepła
- EcoSilence Drive oraz Asystent Dozowania
- AquaSensor oraz AquaStop
- Panel dotykowy i wyświetlacz TFT
- EmotionLight oraz TimeLight



**Lodówka do zabudowy Serie | 4
KIN 86VFE0**

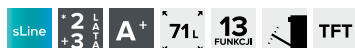
- EcoAirflow
- Szufłada VitaFresh XXL <0°C>
- Sterowanie elektroniczne – wyświetlacz LED
- Supermrożenie
- Pojemność chłodziarki: 184 l
- Pojemność zamrażarki: 76 l
- 3 półki w chłodziarce
- 3 szuflady w zamrażarce
- Zdolność zamrażania: 4 kg/24 h
- Czas wzrostu temperatury: 10 h
- Przekładane drzwi
- 3 pojemniki na jajka oraz pojemnik na kostki lodu
- NoFrost w zamrażalniku
- Oświetlenie LED
- Wymiary: 177,2 × 54,1 × 54,8 cm





**Piekarnik
HB 636GBS1**

- Chłodny front 40°C
- System cookControl Plus
- Sterowanie sensorowe
- Termooobieg 4D
- Szybkie nagrzewanie
- ecoClean
- Oświetlenie halogenowe
- Dmuchawa chłodząca
- Soft opening
- Zabezpieczenie przed dziećmi
- Wymiary: 59,5 × 59,4 × 54,8 cm
- Kolor: czarny + inox



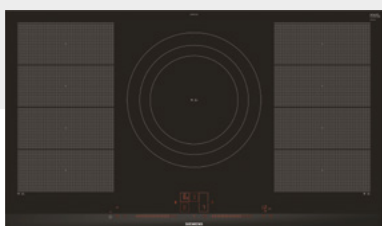
**Kuchenka mikrofalowa
CF 634AGS1**

- 7 programów auto cookControl
- Sterowanie pokręteł
- Moc 900 W
- 3 programy rozmrażania
- 4 programy grzania w trybie mikrofal
- Zegar elektroniczny
- Oświetlenie LED
- Dmuchawa chłodząca
- Wyłącznik bezpieczeństwa
- Wymiary: 45,5 × 59,5 × 54,5 cm
- Kolor: inox



**Automatyczny ekspres do kawy
CT 636LES6**

- Home Connect
- Intelligent Heater inside
- aromaDouble Shot
- coffeeSensor System
- creamCleaner
- sensoFlow system
- Funkcja OneTouch
- silentCeram Drive
- coffeeSensor System
- coffeePlaylist
- Coffee know-how
- singlePortion Cleaning
- Regulacja temperatury: kawy: 3-stopniowa; wody: 4-stopniowa
- Wyjmowany pojemnik na wodę 2,4 l
- Blokada przed dziećmi
- Wymiary: 45,5 × 59,4 × 38,5 cm
- Kolor: czarny + inox



**Płyta indukcyjna
EX 975LVV1E**

- Home Connect
- FlexInduction – inteligentna strefa gotowania
- Strefa 32 cm o zmiennym zasięgu
- Sterowanie dualLight Slider
- Funkcja quickStart
- Sensor smażenia fryingSensor Plus
- Funkcje powerMove Plus, powerBoost oraz panBoost
- Stalowe listwy po bokach
- Timer i wskaźnik zalegania ciepła
- Blokada przed dziećmi
- Wymiary: 5,1 × 91,2 × 52 cm
- Kolor: czarny



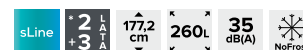
**Zmywarka
SN 63HX46VE**

- 4 funkcje dodatkowe: Home Connect – zdalny start,
- Strefa Intensywna, halfLoad, varioSpeed Plus
- MachineCare, kosze varioFlex
- Szuflada na sztućce vario3
- 3-poziomowy system rackMatic
- RackStopper i silnik iQdrive
- Wymiennik ciepła
- AquaSensor i AquaStop
- Sensor załadunku
- Asystent dozowania
- 3-częściowy system filtrów
- infoLight
- Wymiary: 81,5 × 59,8 × 55 cm



**Łodówka do zabudowy
KI 86NVFE0**


- AutoArflow system
- Szuflada hyperFresh
- Funkcja Supermrozenie
- 3 półki w chłodziarce
- 3 szuflady w zamrażalniku
- No Frost w zamrażalniku
- Stelaż na butelki
- Pojemność chłodziarki: 184 l
- Pojemność zamrażalnika: 76 l
- Zdolność zamrażania 4 kg/24 h
- Sterowanie elektroniczne oraz oświetlenie LED
- Alarm otwartych drzwi
- Wymiary: 177,2 × 54,1 × 54,8 cm





Piekarnik
AKZ9 6230 NB

6. Zmysł • Booster • Maxi Cooking • Funkcje specjalne: czyszczenie katalityczne • Cook3 • Powłoka Silver Ice w modelu AKZ9 6230 IX • Sterowanie: centralne pokrętko • 16 programów Auto • Termoobieg • Eco Termoobieg • Wyrastanie • Utrzymanie w ciepłe • 2 szyby w drzwiach • Zabezpieczenie przed dziećmi • Wymiary: 59,5 x 59,5 x 56,4 cm • Kolor: czarny



Kuchenka mikrofalowa
AMW 730 NB

6. Zmysł • Jet Defrost • Jet Start • Crisp • System emisji mikrofal 3D • Sterowanie: centralne pokrętko • 9 programów Auto • Moc grilla 800 W • Moc mikrofal 1000 W • Wymiary: 38,5 x 59,5 x 46,8 cm • Kolor: czarny



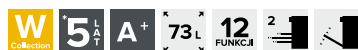
Płyta gazowa W Collection
AKWL 628 IXL

Powłoka iXelium • Chromowane pokrętki W Collection • Precyzyjna skokowa regulacja płomienia • Booster • Szybkie wrzenie • Zapalarka w pokrętki • Ruszty żelazne • Sterowanie z frontu • Zabezpieczenie przeciw wypływowi gazu • Palnik podwójna korona 3,5 kW • 4 palniki • Wymiary: 41 x 56 x 48 cm • Kolor: inox



Piekarnik W Collection
W11 OM1 4MS2 H

Kolorowy wyświetlacz MySmart Display • Powłoka zewnętrzna Silver Ice • System samoczyszczący: Hydroliza • Connectivity - 6th Sense Live App • 6. Zmysł • Pieczenie konwekcyjne • Cook4 • Ready2cook • Maxi Cooking • Termosonda czteropunktowa Multisense Probe • Sterowanie dotykowe • 100 kombinacji pieczenia • Uchwyt zintegrowany • Zabezpieczenie przed dziećmi • Wymiary: 59,5 x 59,5 x 56,4 cm • Kolor: czarne szkło



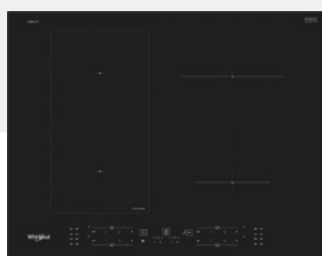
Automatyczny ekspres do kawy W Collection
W11 CM145

Sterowanie dotykowe • Kolorowy wyświetlacz • Pojemnik na wodę 2 l • Moc bojlera 1350 W • Filtrowanie do wody • Funkcje: autostart, automatyczne wyłączenie, wybór mocy kawy, wybór wielkości kawy, ulubione programy, zegar • Dysza do spieniania mleka • Wymiary: 45,5 x 59,5 x 47 cm • Kolor: czarny



Kuchenka mikrofalowa W Collection
W11MW161

Technologia 6. Zmysł • Jet Start • Gotowanie na parze • Moc mikrofal: 900 W • Grill 1600 W • Opiekanie • JetDefrost • Termoobieg • Turbogrill • Funkcja CRISP 6th Sense z talerzem Crisp • Aplikacja 6th Sense Live • Talerz obrotowy Ø40 cm • Wyświetlacz TFT • MySmart Display • Wymiary: 45, 5 x 59,5 x 56 cm • Kolor: czarne szkło



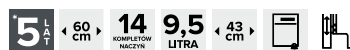
Płyta indukcyjna W Collection
WL B4265 BF/IXL

6. Zmysł – 4 programy automatyczne: utrzymywanie ciepła, roztopianie, wolne gotowanie (duszenie), doprowadzenie do wrzenia • Strefa FLEXI COOK • 9 poziomów mocy + Booster • iXelium • Power Management • Timer • Wskaźnik ciepła resztkowego • Blokada przed dziećmi • Szlif z jednej strony • Wymiary: 5,4 x 65 x 51 cm • Kolor: czarny



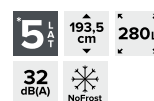
Zmywarka
WIP 4033 PLE S

6. Zmysł • Trzeci kosz • NaturalDry • Przesuwne zawiasy • PowerClean PRO™ • FlexiSpace • Opcja zmywania strefowego Multizone • Program Dezynfekujący • Automatyczny czujnik 6th Sense • Sterowanie elektroniczne Światło na podłodze • Samoczyszczenie • Zabezpieczenie AquaStop • Regulowane nóżki • Elektroniczny wskaźnik braku soli i nabywacza • Wymiary: 82 x 59,8 x 55,5 cm



Łodówka do zabudowy
WHC20T593P

- Technologia 6. Zmysł
- MultiFlow
- Multi Fresh Box
- Fresh Box+
- Szuflada Easy Access w zamrażarce
- Push to open
- Pojemność chłodziarki: 212 l
- Pojemność zamrażarki: 68 l
- Zdolność zamrażania: 7 kg/24 h
- Tryb wakacyjny
- Total NoFrost
- Oświetlenie LED
- Wymiary: 193,5 x 54 x 54,5 cm





Płyta indukcyjna KIH 7534-5B BL Kitchen Connect

- 3 tryby pracy Kitchen Connect
- Dotykowe sterowanie okapem
- Sterowanie typu Slider
- Bluetooth, funkcja Stop&Go, 2 pola Bridge, funkcja Automatic Pot Detection
- 5 pól Booster, szlifowane krawędzie, typ C – możliwość montażu na równi z blatem
- Czarna powłoka Black Undercoat
- Temperatura automatyczna 70°C
- Poziomy mocy: 9 + 2 (Booster, Keep Warm)
- Timer i Auto Power, Blokada rodzicielska, pozycja Stand By
- 5 wskaźników ciepła resztkowego
- Moc 10,4 kW
- Wymiary: 82 × 52 cm
- Kolor: czarny



Okap do zabudowy KBH 0861 B Kitchen Connect

- Sterowanie z poziomu płyty + sterowanie przyciskami Soft Touch
- Wydajność 225-360 m³/h
- Tryb turbo 640 m³/h
- Głośność 51-64 dB(A)
- Tryb turbo 70 dB(A)
- Oświetlenie: listwy LED
- Szczeliny system zasysania oparów, timer
- Opcjonalnie: filtr węglowy TYP 17 × 1 szt.
- 4 stopnie pracy wentylatora
- Praca jako wyciąg lub pochłaniacz
- Wymiary: 26,8 × 59,8 × 29 cm
- Kolor: czarny + czarne szkło



Okap kominowy KCH 0240 B

- Sterowanie przyciskami Soft Touch • Wydajność 280-505 m³/h • Tryb Turbo 725 m³/h • Głośność 46-61 dB(A)
- Tryb Turbo 66 dB(A) • Timer • Wyświetlacz czerwony
- Opcjonalnie: filtr węglowy TYP 22 × 1 szt. • 4 stopnie pracy wentylatora • Filtry aluminiowe • Oświetlenie LED
- Szczeliny system zasysania oparów • Praca jako wyciąg lub pochłaniacz • Wymiary: 78 × 40 × 40,6 cm
- Kolor: czarny



Okap kominowy KCH 0140 B

- Sterowanie przyciskami Soft Touch • Wydajność 282-520 m³/h • Tryb Turbo 705 m³/h • Głośność 46-63 dB(A)
- Tryb Turbo 68 dB(A) • Timer • Opcjonalnie: filtr węglowy TYP 6 × 1 szt. • 4 stopnie pracy wentylatora • Filtry aluminiowe • Oświetlenie LED
- Szczeliny system zasysania oparów • Praca jako wyciąg lub pochłaniacz • Wymiary: 80 × 39 × 50 cm • Kolor: czarny




Okap kominowy KCH 0440 Gold

- Sterowanie przyciskami Soft Touch • Wydajność 282-520 m³/h • Tryb turbo 705 m³/h • Głośność 46-63 dB(A)
- Tryb turbo 68 dB(A) • Regulowana barwa oświetlenia (2900-6400 K) • Oświetlenie LED • Opcjonalnie: filtr węglowy TYP 6 × 1 szt. • Szczeliny system zasysania oparów • 4 stopnie pracy wentylatora • Filtry aluminiowe • Praca jako wyciąg lub pochłaniacz • Wymiary: 80 × 39 × 50 cm • Kolor: Gold



Bateria KWT 35 Gold Nano

- Wysokość: 46,9/18,2 cm
- Perlator laminarny Neoperl
- Funkcja prysznicza
- Elastyczna gumowa wylewka
- Obrotowa wylewka
- głowica ceramiczna 3,5 cm
- System odkamieniania
- Kąt obrotu wylewki 360°
- Wężyki przyłączeniowe o średnicy 3/8"
- Kolor: Gold Nano




Zlewozmywak stalowy KSS U 61.1 B SS Gold

- 1 komora
- Syfon Saving Space
- Odpływ 3 i 1/2"
- Grubość stali 1 mm
- Podblatowy / na równi z blatem / nabladowy
- Wymiary komory: 50 × 40 × 20 cm
- Min. szerokość podbudowy 60/80 cm
- Odporność na szok termiczny
- Wysoka odporność na uszkodzenia mechaniczne
- Łatwość w konserwacji
- Wymiary: 54 × 44 cm
- Kolor: Gold



imello

WITAJ W DOMU



www.kreator.imello.pl



Kreator kuchni

Zaprojektuj swoją kuchnię za pomocą **kreatora kuchni imello.pl** i oddaj swój projekt w ręce specjalistów ze studia „Pod Kasztanem”.

- Odkryj technologiczną rewolucję,
- Zobacz projekt w rozszerzonej rzeczywistości (AR),
- Przyspiesz wycenę.

max kuchnie

www.maxkuchnie.pl