



MebleWach



**max kuchnie**

[www.maxkuchnie.pl](http://www.maxkuchnie.pl)

# Spis treści



Eklektyczne wnętrze 04



Harmonia i porządek 06



W eleganckim wydaniu 08



Praktyczna wyspa 10



Dobra organizacja 12



Naturalny charakter 14



Surowy minimalizm 16




Uniwersalnie i przyjemnie 18




Blisko przyrody 20



Ponadczasowe Scandi 22



Funkcjonalna elegancja 24



Idealnie zaplanowane 26



Industrialne rozwiązanie 28



Urządzenia AGD 30

# O nas

Meble Wach to firma wielopokoleniowa z bogatym, kilkudziesięcioletnim doświadczeniem. Początki jej działalności oparte były na wspaniałej tradycji rzemieślniczej. Produkcją mebli na zamówienie zajmujemy się od 1991 roku.

Naszym priorytetem jest dostarczenie Klientom najwyższej jakości produktów. Współpracujemy ze sprawdzonymi dostawcami. Stawiamy na ciągły rozwój, gdyż pragniemy w pełni zaspokajać oczekiwania wszystkich, którzy powierzają nam realizację marzeń o stylowych i funkcjonalnych wnętrzach. Dążymy do perfekcji i nieustannie śledzimy zmiany na rynku meblowym.

Swoje rady, pomysły i spostrzeżenia przekazujemy już podczas pierwszego spotkania z Klientem, którego wspieramy na każdym etapie współpracy. Służymy fachową wiedzą z zakresu meblarstwa, sprzętu AGD oraz przygotowania instalacji. Zapewniamy bezpieczny i terminowy transport zamówionych mebli, a własne ekipy montażowe dają gwarancje solidnie wykonanych prac.

## Nagrody

I miejsce w konkursie Kuchnia – STUDIO ROKU 2019 organizowanym przez wydawnictwo Publikator, portal Max Kuchnie oraz magazyn „Dobrze Mieszkaj”.



Sylwia Wach



Radosław Wach



Magdalena Woś

Partner sieci  
Max Kuchnie

Firma z ponad  
30-letnią tradycją

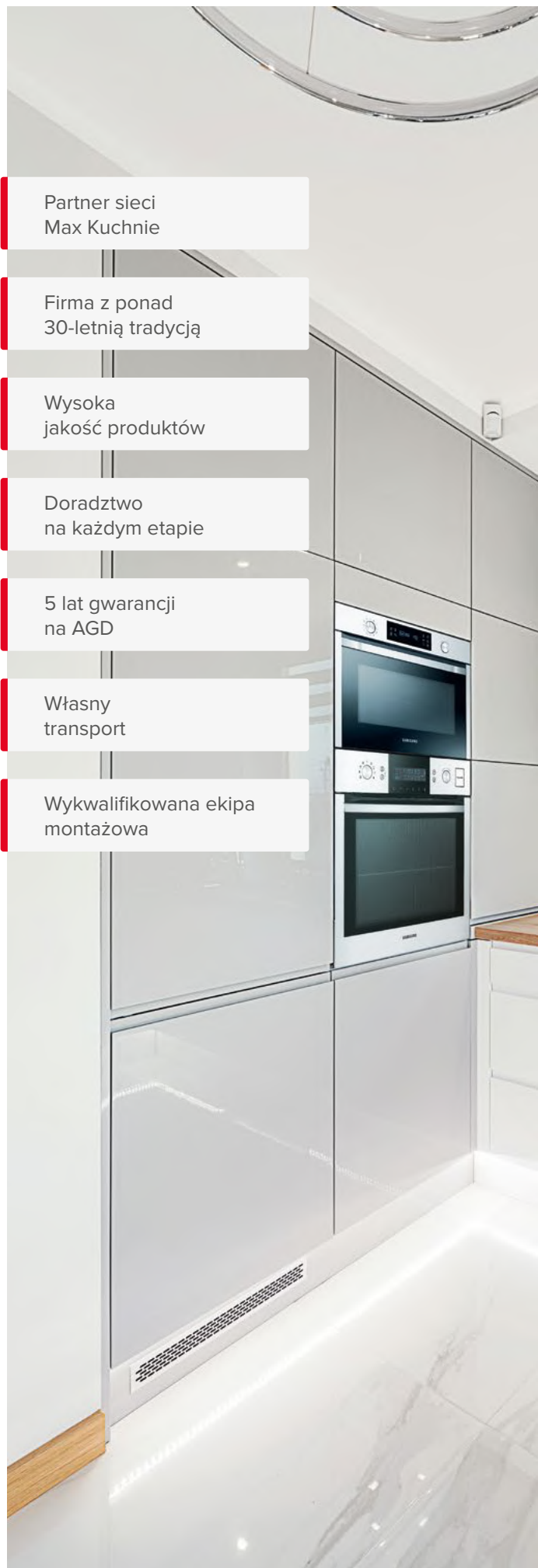
Wysoka  
jakość produktów

Doradztwo  
na każdym etapie

5 lat gwarancji  
na AGD

Własny  
transport

Wykwalifikowana ekipa  
montażowa





# Eklektyczne wnętrze

Wnętra w stylu eklektycznym dają projektantom spore pole do popisu. W tej aranżacji nowoczesną zabudowę meblową uzupełniają sprzęty AGD o klasycznych formach oraz przedmioty z duszą, takie jak zegary czy obrazy z rodzinnej kolekcji. Kuchnia na pograniczu epok może być naprawdę funkcjonalna, ale niepozbawiona sentymentalnego nastroju.

„Eklektyczne kuchnie zawsze kryją w sobie niejednen sekret. Właśnie dlatego wydają nam się takie intrygujące. Spójne połączenie elementów z różnych epok nie jest łatwe, ale efekt końcowy wart jest wysiłku.

Sylwia Wach | Studio [Meble Wach](#)





# Harmonia i porządek

Niewielka kuchnia, w której znajdzie się miejsce na wszystkie niezbędne akcesoria. Odpowiednio zaprojektowana zabudowa meblowa w czerni, nie przytłacza, pomimo niewielkiego metrażu pomieszczenia, a funkcjonalność kuchni podnosi wyspa ze strefą gotowania i dodatkowym blatem, przy którym ustawiono stylowe hokery. To przestrzeń przyjazna dla realizacji wspólnych kuchennych projektów.

W tej kuchni warto dodatkowo zwrócić uwagę na motyw, który pojawia się zarówno na podłodze, jak i na ścianie. Zastosowanie tego samego dekoru porządkuje przestrzeń i dodaje jej harmonii, a przy tym wzór z mocnym użyciem jest po prostu zachwycający pod względem estetyki.

Sylwia Wach | Studio [Meble Wach](#)





# W eleganckim wydaniu

Kuchnia ze złotymi elementami w eleganckim wydaniu. To trend, który powraca, kiedy na nowo odkrywamy szykowne oblicze złota. Szczególnie efektownie prezentuje się w zestawieniu z bielą i czernią. Dlatego w tej realizacji złote elementy zestawiono z białymi, matowymi frontami szafek oraz z czernią blatu wykonanego z naturalnego granitu. Luksusowego sznytu aranżacji dodaje wyjątkowy backsplash oraz korespondujący z nim blat stołu.

Zastosowany na ścianie spiek kwarcowy idealnie wpisuje się w kolorystyczne założenia tego projektu, a jednocześnie jest główną ozdobą kuchni – oryginalną i spektakularną.

Radosław Wach | Studio **Meble Wach**









# Praktyczna wyspa

Nawet niewielkie miedziane elementy, kiedy zaprosić je do kuchni, wprowadzą do aranżacji elegancję i przełamią utrzymaną w klasycznych tonach kolorystykę. Praktycznie urządzone wyspa od wewnętrznej skrywa szereg szuflad, od zewnątrz zaś stanowi miejsce, przy którym zgromadzić może się cała rodzina.

„To kuchnia, którą niezwykle łatwo poddać metamorfozie. Rzucające się w oczy w tej aranżacji lampy czy uchwyty bardzo łatwo wymienić, dlatego gdy nam się znudzą, bez problemu odmienimy oblicze pomieszczenia. Tym bardziej że do biało-niebieskiej bazy pasuje cała gama kolorów.

Magdalena Woś | Studio **Meble Wach**





# Dobra organizacja

Zabudowa meblowa w kształcie litery U z wyspą pośrodku to sposób na maksymalne wykorzystanie kuchennej przestrzeni. Dobrze zorganizowana zapewnia odpowiednio dużo miejsca do przechowywania, komfort podczas użytkowania kuchni i swobodę przemieszczania się pomiędzy poszczególnymi strefami.

Wizualną lekkość zabudowie meblowej dodaje wieńcząca ją witryna, znajdująca się na pograniczu kuchni i salonu, stanowiąca dodatkowy element dekoracyjny.

Radosław Wach | Studio **Meble Wach**








# Naturalny charakter

Nowoczesna kuchnia w nieoczywistych kolorach. Meble przykryte zostały blatem wykonanym z granitu, co sprawia, że aranżacja zyskuje naturalnego charakteru i niewymuszonej elegancji. Efekt podbijają złote detale w postaci baterii zlewozmywkowej, oświetlenia czy dekoracyjnych dodatków.

Kuchnia w nieoczywistych kolorach może okazać się strzałem w dziesiątkę. Bezsprzecznie będzie oryginalnie się prezentować, ale – przy odpowiednim wyborze barw - wciąż może być urządzona ponadczasowo i ze smakiem.

Radosław Wach | Studio **Meble Wach**





# Surowy minimalizm

To aranżacja, w której główną rolę odgrywają detale. Minimalistyczną, a wręcz surową bazę uzupełniono tutaj dodatkami, które przełamują jej nowoczesny charakter, dodają wnętrzu przytulności oraz indywidualnego wymiaru. W tej kuchni tak naprawdę nic nie jest oczywiste.

Kuchnia w bieli i szarości nie będzie nudna, jeżeli ożywimy ją strukturami i nieoczywistymi dodatkami. Dlatego w tej aranżacji znajdziemy blaty z materiału imitującego beton, lampę w stylu glamour czy krzesła z tworzywa sztucznego.

Sylwia Wach | Studio **Meble Wach**







# Uniwersalnie i przyjemnie

Biel przełamana szarością sprawdzi się w wielu kuchniach, ponieważ świetnie pasuje zarówno do dużych, jak i mniejszych pomieszczeń. Tak zaprojektowane przestrzenie są jasne i wyjątkowo przyjemne w odbiorze. Zapraszają do spędzania w nich czasu, szczególnie kiedy – tak jak ta realizacja – urządzone są z zachowaniem wszystkich funkcjonalnych zasad.

Jeżeli tylko mamy taką możliwość, zaplanujmy w kuchni duże okno. To pomieszczenie, w którym dostęp do naturalnego światła jest na wagę złota.

Sylwia Wach | Studio [Meble Wach](#)







# Blisko przyrody

Również w kuchennych aranżacjach możemy wyrażać swoją miłość do natury. W tej kuchni umiłowanie przyrody jej właścicieli zaakcentowane zostało przede wszystkim poprzez zastosowane materiały i desenie. Fronty w kolorze drewna, uzupełnione o przypominający marmur blat, w obecności ziół i żywych roślin dają poczucie obcowania z naturą.

Kiedy zastosowane w otwartej kuchni materiały, wzory i kolory odnajdujemy w sąsiadujących z nią pomieszczeniach, całość tworzy harmonijną aranżację, która od razu informuje nas o tym, że w tej przestrzeni nic nie jest dziełem przypadku.

Sylwia Wach | Studio [Meble Wach](#)





# Ponadczasowe scandi

Kuchnie skandynawskie słyną z minimalizmu i charakterystycznego połączenia bieli z drewnem o jasnym odcieniu. W Polsce zyskały ogromną popularność, podbijając nasze serca. Są ponadczasowe i niezwykle funkcjonalne, dlatego tak urządzone kuchnie na długo pozostaną we wnętrzarskich trendach.

Chociaż największy boom na skandynawskie kuchnie mamy już za sobą, wciąż wielu inwestorów decyduje się na aranżacje w tym stylu. I nic dziwnego, bo styl skandynawski łączy w sobie prostą estetykę z maksymalną funkcjonalnością. Pozwala więc cieszyć się praktyczną i ładnie prezentującą się kuchnią.

Radosław Wach | Studio [Meble Wach](#)





# Funkcjonalna elegancja

Zestawienie czerni i drewna o ciepłym odcieniu to częsty wybór miłośników stylowej elegancji. Tak urządzone kuchnie idealnie wpisują się w mieszkania wzorowane na lofty, ale i w klasyczne aranżacje. W małym pomieszczeniu nie mogło zabraknąć funkcjonalnych rozwiązań, ułatwiających dostęp do przechowywanych przedmiotów i zapewniających wygodę podczas użytkowania całego pomieszczenia.

Monochromatyczną zabudowę meblową przełamaliśmy tutaj blatem w odcieniu naturalnego drewna, ale i niebanalnym wykończeniem ścian, na których zastosowaliśmy mozaikę marokańską. W ten prosty sposób do kuchni zaprosiliśmy nieco orientальной estetyki.

Sylwia Wach | Studio [Meble Wach](#)







# Idealnie zaplanowane

W dobrze rozplanowanym aneksie kuchennym nawet, jeżeli do dyspozycji mamy naprawdę niewielką przestrzeń, możemy stworzyć funkcjonalną strefę i ciekawie ją zaaranżować. Zabudowa pod sam sufit zapewnia maksymalnie dużo miejsca do przechowywania, a dolne szafki pod blatem, dzięki unikalnej strukturze frontów, stają się przykuwającym wzrok elementem dekoracyjnym.

Małe kuchnie to najczęściej spore wyzwanie dla projektanta, ale też sprawdzian jego umiejętności. W studiach Meble Wach, zawsze podejmujemy rękawicę.

Magdalena Woś | Studio **Meble Wach**







# Industrialne rozwiązanie

Kuchenna wyspa jest elementem, który możemy zaaranżować w harmonii z resztą zabudowy meblowej lub wręcz przeciwnie – może stanowić kontrast dla pozostałych mebli. Co więcej może spajać sąsiadujące przestrzenie albo zdecydowanie je rozdzielać. I tylko od nas zależy, na jakie rozwiązanie się zdecydujemy.

„Wystarczy kilka akcentów zaczerpniętych ze stylu industrialnego, by w kuchni zagościła loftowa surowość. Kiedy jednak po drugiej stronie wyspy pojawią się wiklinowe krzesła z miękkimi poduchami oraz biały stół z naturalnym blatem, błyskawicznie przeniesiemy się do przytulnej strefy komfortu.

Magdalena Woś | Studio **Meble Wach**








**Piekarnik Perfectline Serie I 8  
HBG 633BB1**

- EcoClean Direct
- Pierścień sterujący
- Termoobieg 4D
- SoftClose i SoftOpen
- Wyświetlacz aktualnej temperatury
- Kontrola nagrzewania
- Funkcja szabasowa
- Zegar elektroniczny
- Szybkie nagrzewanie
- Oświetlenie halogenowe
- Dmuchawa chłodząca
- Chłodny front 40°C
- Zabezpieczenie przed dziećmi
- Wyłącznik bezpieczeństwa
- Wskaźnik zalegania ciepła
- Wymiary: 59,5 × 59,4 × 54,8 cm
- Kolor: czarny



**Płyta indukcyjna Perfectline Serie I 8  
PXY 875KV1E**

- Home Connect
- Sterowanie pracą okapu z poziomu płyty
- FlexZone, 2 strefy FlexInduction Plus
- PerfectFry
- PerfectChef
- MoveMode
- Automatyczne przenoszenie ustawień
- PowerBoost, PanBoost
- Podtrzymywanie ciepła
- Remote Diagnostics
- QuickStart, ReStart, Timer
- Rozpoznawanie obecności naczyń
- Szlif z przodu, metalowe listwy po bokach
- Zabezpieczenie przed dziećmi
- Funkcja „krótkie czyszczenie”
- Wymiary: 5,1 × 81,6 × 52,7 cm
- Kolor: czarny



**Płyta gazowa Perfectline Serie I 6  
PPH 6A6B20**

- Ruszty żeliwne
- Technologia FlameSelect - precyzyjna regulacja płomienia na dziewięciu zdefiniowanych poziomach
- Sterowanie z frontu
- Pokręta miedzikowe
- 4 palniki
- Zabezpieczenie przeciwywypływowe gazu
- Gaz na szkle
- Wymiary: 4,5 × 59 × 52 cm
- Kolor: czarny



**Okap kominowy Perfectline Serie I 8  
DWF 97RV60**

- Home Connect
- PerfectAir sensor
- Technologia ecoSilenceDrive
- Funkcja Dimm i SoftLight
- Sterowanie elektroniczne
- 3 stopnie pracy wentylatora + 2 tryby intensywne
- Sterowanie pracą okapu z poziomu płyty
- Funkcja intensywnego wentylowania
- Funkcja automatycznego wyłączenia
- Wskaźnik nasycenia filtra
- Szklana pokrywa filtra
- Wymiary: 101,9-128,9 × 89 × 26,3 cm
- Kolor: czarny



**Zmywarka Perfectline Serie I 6  
SMV 6ZDX49E**

- 4 funkcje dodatkowe: Home Connect, Suszenie Extra
- Strefa Intensywna, VarioSpeed Plus
- Program Ulubione
- Machine Care
- Suszenie EcoZeolith
- Kosze Max Flex
- Strefa Extra Clean Zone
- Kosz Vario3, Kosz Vario na sztućce w dolnym koszu
- Rolki Easy Slide, Panel PiezoTouchControl (metalic)
- EmotionLight, TimeLight
- PerfectDry z technologią Zeolith®
- Trzeci kosz ExtraSpace
- AquaSensor, Sensor załadunku
- Asystent Dozowania
- EcoSilence Drive, AquaStop, System ochrony szkła GlassProtect
- Wymiary: 81,5 × 59,8 × 55 cm



**Lodówka do zabudowy Perfectline Serie I 6  
KIS 86HDD0**

- Home Connect
- FreshSense
- Superchłodzenie
- Tryb wakacyjny
- 1 szuflada VitaFresh plus z regulacją wilgotności
- Technologia LowFrost, VarioZone, EasyAccess Shelf
- 1 BigBox
- Elektroniczna regulacja temperatury
- Wyświetlacz cyfrowy
- Pojemność chłodziarki 191 l
- Pojemność 74 l
- 5 półek w chłodziarce
- 3 szuflady w zamrażarce
- Zdolność zamrażania 10kg/24h
- Oświetlenie LED w chłodziarce
- Zawiasy płaskie
- Wymiary: 177,2 × 55,8 × 54,5 cm






**Piekarnik  
NV75T8979RK**

- Dual Cook • Steam Cook • Steam Assist
- Moduł Wi-Fi
- Auto Menu – 70 programów
- Termosonda
- Poczwońna szyba w drzwiach
- Czyszczenie pyrolityczne
- SteamCleaning
- Szybki nagrzew
- Zakres temperatur 30-300°C
- Wyświetlacz LCD
- Sterowanie dotykowe i pokręteł
- Wnętrze komory z emalii ceramicznej
- Timer i zegar kuchenny
- Blacha do pieczenia
- Ruszt
- Naczynie do gotowania na parze
- Wymiary: 59,5 × 59,6 × 57 cm
- Kolor: czarne szkło



**Piekarnik z funkcją mikrofali  
NQ50T8539BK**

- 2 termoobiegi
- 7 poziomów mocy mikrofal
- 8 trybów pieczenia, w tym ProRoasting
- Funkcja podtrzymywania ciepła Keep Warm
- Auto Cook – 40 programów
- Moduł Wi-Fi, 5 programów rozmrażania Auto Defrost
- Potrójna szyba w drzwiach
- Funkcja deodoryzacji, Steam Clean
- Zakres temperatur: termoobieg 40~250°C, grill 150~250°C
- Wyświetlacz LCD z menu w j. polskim
- Sterowanie dotykowe i pokręteł
- Wnętrze komory z emalii ceramicznej
- Blokada rodzicielska, Zegar kuchenny
- 2 blachy, Taca ceramiczna do mikrofali
- Duży i mały ruszt
- Wymiary: 59,5 × 45,42 × 57 cm
- Kolor: czarne szkło



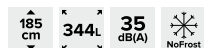
**Płyta indukcyjna Aspiration hob  
NZ84T9747VK**

- Zintegrowany wyciąg w płycie
- 2 × Flex Zone
- Płynna regulacja mocy na sliderze dla każdego pola
- Zabudowa na równi z blatem
- Moc 7,4 kW
- Szybki start
- Funkcja pauzy
- Wskaźnik ciepła resztkowego
- Timer, Czerwony dotykowy wyświetlacz LED
- Rozpoznawanie średnicy garnka
- Blokada rodzicielska
- Ochrona przed przegrzaniem
- Wyłącznik bezpieczeństwa
- Wyciągi: 9 poziomów prędkości + booster,
- Aluminiowy filtr przeciw tłuszczowy,
- Ceramiczny filtr dezodorujący,
- Automatykne włączenie po włączeniu płyty
- Wymiary: 83 × 51 × 21 cm
- Kolor: czarny



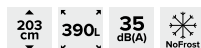
**Lodówka combi Bespoke  
RB34A6B2F22**

- Możliwość indywidualnej wymiany koloru i materiału paneli drzwi
- Space Max™
- All-Around Cooling, Cool Silent, Power Cool
- Power Freeze, Kompresor Digital Inverter
- Pojemność chłodziarki 230 l
- Pojemność zamrażalnika 114 l
- Panele drzwi: system montażu i demontażu (możliwość indywidualnej wymiany)
- Chłodziarka: 3 półki w chłodziarce
- 3 szuflady w zamrażalniku
- Alarm otwartych drzwi
- Oświetlenie LED
- Wymiary: 185 × 59,5 cm
- Kolor zamontowanych paneli: głęboka czerń (szkło)
- Produkt modułowy – możliwość dowolnego łączenia 2 i więcej urządzeń z serii i wyboru ich wykończenia



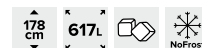
**Lodówka combi Bespoke  
RB38A7B5E22**

- Możliwość indywidualnej wymiany paneli drzwi
- Space Max™, Metal Cooling, All-Around Cooling
- Szuflada Humidity Fresh+
- Komora zero Optimal Fresh+, Cool Silent
- Power Cool, Power Freeze
- Kompresor Digital Inverter
- Pojemność chłodziarki 276 l
- Pojemność zamrażalnika 114 l
- Panele drzwi: możliwość indywidualnej wymiany
- 4 półki w chłodziarce
- 3 szuflady w zamrażalniku
- Alarm otwartych drzwi
- Oświetlenie LED
- Wymiary: 203 × 59,5 cm
- Kolor zamontowanych paneli: głęboka czerń (szkło)
- Produkt modułowy – możliwość dowolnego łączenia 2 i więcej urządzeń z serii i wyboru ich wykończenia



**Lodówka Side-by-Side  
RB65R54422C**

- System All-Around Cooling
- Space Max™
- Metal Cooling
- Kompresor Digital Inverter
- Kostkarka ClearView
- Funkcja Power Cool
- Funkcja Wakacje
- Półka na wino
- Pojemność chłodziarki 415 l
- Pojemność zamrażalnika 202 l
- 4 półki w chłodziarce
- 2 szuflady w zamrażalniku
- Górne oświetlenie LED
- Wymiary: 178 × 91,2 × 71,6 cm
- Kolor: czarne szkło





**Piekarnik z funkcją pyrolizy  
HB 676GBS1**

- FastPreheat
- CoolStart
- Czyszczenie pyrolityczne activeClean®
- CookControl Plus
- Dotykowy wyświetlacz TFT
- Termoobieg 4D
- Sterowanie pokręteł
- 5 poziomów drabinek
- Zawias softMove
- Wymiary: 59,5 × 59,4 × 54,8 cm
- Kolor: szary

IQ700 **2+3** LATA A **71L** **13** FUNKCJI **TFT**



**Automatyczny ekspres do kawy  
CT 636LES6**

- Home Connect
- Intelligent Heater inside
- aromaDouble Shot
- coffeeSensor System
- creamCleaner
- sensoFlow system
- Funkcja OneTouch
- silentCeram Drive
- coffeeSensor System
- coffeePlaylist
- Coffee know-how
- singlePortion Cleaning
- Regulacja temperatury: kawy: 3-stopniowa; wody: 4-stopniowa
- Wymowany pojemnik na wodę 2,4 l
- Blokada przed dziećmi
- Wymiary: 45,5 × 59,4 × 38,5 cm
- Kolor: czarny + inox

Home Connect **sLine** **45,5** cm **19** BAR **TFT**



**Płyta indukcyjna  
EX 875LX57E**

- Home Connect
- flexInduction
- dualLight Slider
- Czujnik climateControl
- Sensor smażenia fryingSensor Plus
- powerBoost
- panBoost
- quickStart
- reStart
- Timer
- Blokada rodzicielska
- Wymiary: 22,3 × 81,2 × 52 cm
- Kolor: czarny

Home Connect **2+3** LATA A **IQ700** **80** cm **17** POZIOMYCH MOCY BOOSTER



**Okap kominowy  
LC 98KLV60**

- Home Connect
- Sterowanie pracą okapu z poziomu płyty
- Energooszczędna praca dzięki technologii iQdrive
- Wskaźnik nasycenia filtra
- Sensor jakości powietrza
- Ustawienie powerBoost
- Funkcja Dimm • softLight
- 3 stopnie pracy wentylatora + 2 tryby intensywne
- Funkcja automatycznego wyłączenia urządzenia po 10 min
- Oświetlenie LED
- Technologia szczelinowa
- Szklana pokrywa filtra
- Wymiary: 92,8-119,8 × 89 × 49,9 cm
- Kolor: czarne szkło

Home Connect **sLine** **2+3** LATA A **90** cm **836** M<sup>3</sup>/H **56** dB(A)



**Zmywarka iQ 700 openAssist  
SX 87YX03CE**

- Model XXL
- 5 funkcji dodatkowych: Home Connect – zdalny start, Połysk Ekstra, Strefa Intensywna, higienaPlus, varioSpeed Plus
- MachineCare
- Program Inteligentny, Opcja Favourite
- System koszy flexComfort Pro
- Strefa glassZone, szuflada vario3 Pro, RackStopper
- Asystent otwierania drzwi OpenAssist
- Turbosuszenie Zeolith + autoOpen dry
- Silence on demand, Silnik iQdrive
- Opóźnienie startu: 1-24 h
- Asystent Dozowania
- AquaSensor, AquaStop, Panel dotykowy
- Oświetlenie wnętrza emotionLight, TimeLight
- Wymiary: 86,5 × 59,8 × 55 cm
- Materiał wnętrza: stal szlachetna

Home Connect **sLine** **2+3** LATA A **60** cm **14** KOMPLETOWY NACZYŃ **9,5** LITRA **8** PROGRAMOW **43** dB(A) **TFT**



**Łodówka wolnostojąca  
KA 93GAIEP**


- System multi Airflow
- 2 pojemniki Fresh Box na rolkach
- Automatyka kostkarka do lodu
- Elektroniczna regulacja temperatury
- Wyświetlacz cyfrowy
- Pojemność chłodziarki 369 l
- Pojemność zamrażarki 191 l
- Zdolność zamrażania 13 kg/24 h
- Oświetlenie LED
- Superchłodzenie
- Supermrożenie
- Wymiary: 178,7 × 90,8 × 70,7 cm
- Kolor: inox

**2+3** LATA A **178,7** cm **560** L **42** dB(A) **NoFrost**



# imello

WITAJ W DOMU



## Kreator kuchni

Zaprojektuj swoją kuchnię za pomocą **kreatora kuchni imello.pl** i oddaj swój projekt w ręce specjalistów ze studia „Meble Wach”.

- Odkryj technologiczną rewolucję,
- Zobacz projekt w rozszerzonej rzeczywistości (AR),
- Przyspiesz wycenę.

[kreator.imello.pl](https://kreator.imello.pl)



MebleWach

## Kontakt

---

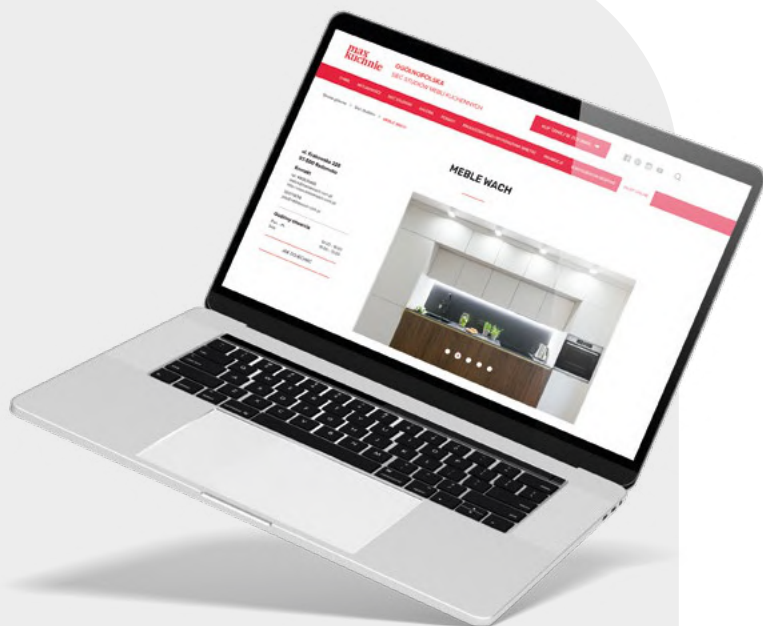
### Studio Meble Wach

ul. Krakowska 228  
97-500 Radomsko  
tel. 44 683 94 88, 500 714 714

ul. Kleszczowa 18  
02-485 Warszawa  
tel. 506 609 607

e-mail: [meble@meblewach.com.pl](mailto:meble@meblewach.com.pl)  
[www.meblewach.com.pl](http://www.meblewach.com.pl)

Zobacz realizacje  
studia **Meble Wach**



**max kuchnie**

[www.maxkuchnie.pl](http://www.maxkuchnie.pl)