

**max
kuchnie**
www.maxkuchnie.pl

Wiosna – lato 2024

KATALOG PRODUKTÓW

TWÓJ DOM W JEDNYM MIEJSCU

**Nowoczesne AGD
I WYPOSAŻENIE WNĘTRZ**

**KOMPLEKSOWE USŁUGI
SZEROKI ASORTYMENT MEBLI**

Zakupy taniej
W ZESTAWIE!

5+1

szósty produkt
za 1,23 zł

4+1

piąty produkt
z rabatem 70%

3+1

czwarty produkt
z rabatem 50%

SPIS TREŚCI

04.
Velge

06.
Kernau

36.
Siemens

48.
Samsung

67.
Elica

68.
Amica

82.
Whirlpool

96.
Bosch

110.
Gorenje

122.
Beko

134.
Candy

136.
LG

142.
Smeg

144.
Ciarko Design

148.
Dynaxo

149.
Faber

150.
Franke

160.
Pyramis

164.
Blanco

166.
Dreame

168.
Haden

169.
Ariete

170.
Zelmer

171.
Philips

172.
Małe AGD

173.
Wypożyczenie

Amica

Ariete

beko

BLANCO

BOSCH

CANDY

CIARKO DESIGN

DYNAXO

DREAME

elica

FABER

FRANKE

gorenje

GRUNDIG

HADEN

KERNAU

LG

PHILIPS

PYRAMIS

SAMSUNG

SIEMENS

smeg

VELGE

Whirlpool

zelmer

Copyright by GT GROUP TOMASZEK sp. z o.o. 2024. Opracowanie graficzne i merytoryczne stanowi własność firmy GT GROUP TOMASZEK sp. z o.o. Kopiowanie oraz wykorzystywanie w jakikolwiek sposób materiałów bez pisemnej zgody GT GROUP TOMASZEK sp. z o.o. jest zabronione. Wszystkie przedstawione produkty, niezależnie od sposobu ich oznaczenia w katalogu, dostępne będą wyłącznie do wyczerpania zapasów magazynowych u sprzedawców. GT GROUP TOMASZEK sp. z o.o. nie odpowiada za dostępność produktów u danego sprzedawcy. Niniejszy materiał nie stanowi oferty handlowej w rozumieniu art. 66 Kodeksu cywilnego. Wygląd niektórych produktów może nieznacznie odbiegać od rzeczywistości.

GT GROUP TOMASZEK sp. z o.o. nie ponosi odpowiedzialności za błędy merytoryczne lub drukarskie. GT GROUP TOMASZEK sp. z o.o. nie odpowiada za treści reklam producentów zawartych w katalogu. Ceny podane w Katalogu Max Kuchnie wiosna-lato 2024 są cenami rekomendowanymi i mogą ulec zmianie bez wcześniejszego zawiadomienia. Każdy punkt ma prawo stosować własne ceny. Producenci zastrzegają sobie prawo do zmiany charakterystyki technicznej produktów. Dostępność produktów przedstawionych w katalogu jest uzależniona od dostaw producentów. GT GROUP TOMASZEK sp. z o.o. nie gwarantuje ciągłości dostaw produktów do poszczególnych sprzedawców, ale zapewnia, że dokłada wszelkich starań, aby zapewnić ciągłość tych dostaw. Szczegóły promocji wskazanych w Katalogu znajdują się u sprzedawców.

GT GROUP TOMASZEK sp. z o.o. nie ponosi odpowiedzialności za promocje organizowane przez producentów poszczególnych marek, w tym również za poprawność warunków promocji i linków zamieszczonych w Katalogu.

BESTSELLEROWE PRO MOCJE

w Max Kuchnie

Promocja **MULTI**

Za zakup piekarnika i płyty grzewczej od jednej marki i dobranie do zestawu produktów tej lub innej marki przysługuje rabat. Im więcej urządzeń w zestawie, tym wyższy rabat.

- Przy zakupie 3 produktów czwarty najtańszy z rabatem **50%**.
- Przy zakupie 4 produktów piąty najtańszy z rabatem **70%**.
- Przy zakupie 5 produktów szósty najtańszy za **1,23 zł***.

* Każdy z produktów wchodzących w skład zestawu musi być objęty jedną z promocji „5 + 1 najtańszy za 1,23 zł” lub „4 + 1 najtańszy z rabatem 70%” lub „3 + 1 najtańszy z rabatem 50%”.

* Regulamin promocji dostępny również na stronie www.maxkuchnie.pl

* Promocja „Multi” „i „Ekstra Premia” nie łączą się.

Promocja **EKSTRA PREMIA**

Za zakup zestawu urządzeń AGD od jednego producenta wskazanych w katalogu przysługuje **dodatkowy rabat** (10% z każdego wydanego 1000 zł) na całość oferty GT Group. W skład zestawu muszą wchodzić łącznie piekarnik, płyta grzewcza i do wyboru **jeden z produktów**: zmywarka lub chłodziarka.

Za każde wydane 1000 zł w ramach promocji Ekstra Premia przysługuje rabat o wartości 100 zł na zakup kolejnego dowolnego produktu AGD/RTV/ SDA z oferty GT GROUP*.


* Regulamin promocji dostępny również na stronie www.maxkuchnie.pl

* Promocja „Multi” i „Ekstra Premia” nie łączą się.

Dzięki naszym promocjom
**JESZCZE WIĘCEJ
OSZCZĘDNOŚCI
CZASU I PIENIĘDZY:**

- ✓ Klient kompletuje AGD samodzielnie lub z pomocą naszych specjalistów.
- ✓ Wybierając produkty w zestawie, zawsze może liczyć na dodatkowe korzyści.
- ✓ Odbiera rabat na najtańsze urządzenie w zestawie lub na inny, dowolnie wybrany produkt, by cieszyć się perfekcyjnie urządzoną kuchnią.

Kod QR do ofert



Z serca *Norwegii*

VELGE

— CHOICE FOR LIVING —

5LAT
GWARANCJI

NA WSZYSTKIE OKOPY
MARKI VELGE



Okap Velge w Twojej przestrzeni

Na co dzień, dokonując wyborów, tworzysz unikalne przestrzenie. Odkrywasz nowe źródła pomysłów, stajesz się projektantem własnego otoczenia.

Zainspiruj się północnym szlakiem Velge i stwórz swój nowy wymiar przestrzeni.

Oferta ważna do wyczerpania zapasu.



5 LAT
A
90 cm
653 M³/H

3 599,-

Okap
VCCH 9003.1 B
Soft ON/OFF Light • Time Control • Anti Grease Filter Alarm • Carbon Filter Alarm • Oświetlenie LED • Sterowanie dotykowe • Głośność 51-68 dB (A) • Pasujące akcesoria: Filtr węglowy VACF 03 • Komin VACH 9003*
• Wymiary: 60 (130*) × 90 × 14 cm • Kolor: Inox + Czarne szkło

* Opcja dodatkowo płatna



5 LAT
A
65 cm
917 M³/H

2 499,-

Okap kominowy
VCCH 6501.1 W - Biały
Perimeter Extraction • Clean Air 24 H • Time Control • Anti Grease Filter Alarm • Carbon Filter Alarm • Możliwość zamontowania kominu dekoracyjnego • Oświetlenie LED • Sterowanie dotykowe • Głośność 46-63 dB (A) • Pasujące akcesoria: Filtr Long Life VACF 01 LL • Komin VACH 6501* • Wymiary: 90 (125*) × 65 × 35 cm • Kolor: Inox + Białe szkło

* Opcja dodatkowo płatna



5 LAT
A
65 cm
917 M³/H

2 499,-

Okap kominowy
VCCH 6501.1 B - Czarny
Perimeter Extraction • Clean Air 24 H • Time Control • Anti Grease Filter Alarm • Carbon Filter Alarm • Możliwość zamontowania kominu dekoracyjnego • Oświetlenie LED • Sterowanie dotykowe • Głośność 46-63 dB (A) • Pasujące akcesoria: Filtr Long Life VACF 01 LL • Komin VACH 6501* • Wymiary: 90 (125*) × 65 × 35 cm • Kolor: Inox + Czarne szkło

* Opcja dodatkowo płatna



5 LAT
A
90 cm
653 M³/H

1 999,-

Okap kominowy
VCCH 9003.1 W - Biały
Soft ON/OFF Light • Time Control • Anti Grease Filter Alarm • Carbon Filter Alarm • Oświetlenie LED • Sterowanie dotykowe • Głośność 51-68 dB (A) • Pasujące akcesoria: Filtr węglowy VACF 03 • Komin VACH 9003*
• Wymiary: 60 (130*) × 90 × 14 cm • Kolor: Inox + Białe szkło

* Opcja dodatkowo płatna



5 LAT
A
90 cm
754 M³/H

1 999,-

Okap kominowy
VCCH 9009.1 X
Sterowanie dotykowe • Głośność 45-64 dB (A) • Clean Air 24 H • Time Control • Anti Grease Filter Alarm • Carbon Filter Alarm • Bluetooth • Odtwarzacz muzyki • Cook&Talk • Oświetlenie LED • Pasujące akcesoria: Filtr węglowy VACF 05 • Kolor: Inox + Czarne szkło

* Opcja dodatkowo płatna



5 LAT
A
90 cm
886 M³/H

2 699,-

Okap
VCCH 9007.1 B
Sterowanie dotykowe • Głośność 46-63 dB (A) • Perimeter Extraction • Clean Air 24 H • Anti Grease Filter Alarm • Carbon Filter Alarm • Oświetlenie LED • Pasujące akcesoria: Filtr węglowy VACF 05 • Kolor: Inox + Czarne szkło

* Opcja dodatkowo płatna



5 LAT
C
30 cm
430 M³/H

2 299,-

Okap wyspowy
VICH 3114.1 X Island
Perimeter Extraction • Oświetlenie LED • Sterowanie pilotem • Głośność 37-58 dB (A) • Pasujące akcesoria: Filtr węglowy VACF 08 • Wymiary: 150xØ31 cm • Kolor: Stal Inox



5 LAT
A
65 cm
886 M³/H

1 999,-

Okap kominowy
VCCH 6506.1 W - Biały
Slow Motion Opening • Perimeter Extraction • Clean Air 24 H • Soft ON/OFF Light • Time Control • Anti Grease Filter Alarm • Możliwość zamontowania kominu dekoracyjnego • Oświetlenie LED • Sterowanie dotykowe • Głośność 46-63 dB (A) • Long Life Charcoal Filters • Pasujące akcesoria: Filtr Long Life VACF 04 LL • Komin VACH 6506* • Wymiary: 75 (115*) × 65 × 21 (34) cm • Kolor: Inox + Białe szkło

* Opcja dodatkowo płatna



5 LAT
A
65 cm
886 M³/H

2 499,-

Okap kominowy
VCCH 6506.1 B - Czarny
Slow Motion Opening • Perimeter Extraction • Clean Air 24 H • Soft ON/OFF Light • Time Control • Anti Grease Filter Alarm • Możliwość zamontowania kominu dekoracyjnego • Oświetlenie LED • Sterowanie dotykowe • Głośność 46-63 dB (A) • Long Life Charcoal Filters • Pasujące akcesoria: Filtr Long Life VACF 04 LL • Komin VACH 6506* • Wymiary: 75 (115*) × 65 × 21 (34) cm • Kolor: Inox + Czarne szkło

* Opcja dodatkowo płatna

KERNAU

NOWY WYMIAR AGD





ZOBACZ URZĄDZENIA
KERNAU
W WIRTUALNEJ KUCHNI

LINIA **MATT BLACK**

Urządź swoją kuchnię po mistrzowsku z linią czarnych, matowych urządzeń.



PIEKARNIK
KBO 1073 S PT B
Matt Black

Ideał wśród piekarników - piękny i z bogatym wnętrzem



PLYTA GAZOWA
KGH 6423 T CI
Matt Black

Solidna, 4-palnikowa płyta ze stali nierdzewnej



OKAP KOMINOWY
KCH 7580.1 B
Matt Glass

Turbowydajny, energooszczędny okap w klasie A++



ZLEWOZMYWAK + BATERIA
KGS Q 5077 1B1D
+ KWT 40 Matt Black

Komfort użytkowania na najwyższym poziomie

PAKIETOWE PROMOCJE

Atrakcyjne promocje na innowacyjne urządzenia marki Kernau tylko w Max Kuchnie! Postaw na nowoczesność i wyjątkowy wygląd!



Pełna oferta marki Kernau dostępna na sklep.maxkuchnie.pl



SPRAWDŹ

5 LAT GWARANCJI*

Na ponad 60% swojej oferty marka Kernau udziela 5-letniej gwarancji. To najlepsze potwierdzenie wysokiej jakości naszych produktów, zwłaszcza że gwarancję otrzymujesz bez żadnych dodatkowych opłat! Wystarczy, że zarejestrujesz nowe urządzenia na naszej stronie w ciągu 45 dni, a zapewnisz sobie darmową opieką producentką.

*Regulamin dostępny na stronie: www.kernau.com/gwarancja

PROMOCJA PLUS 1

5 + 1 najtańszy za 1,23 zł*

Przy zakupie 6 produktów marki Kernau z różnych grup produktowych najtańszy z nich kosztuje 1,23 zł.

4 + 1 najtańszy 70% taniej*

Przy zakupie 5 produktów marki Kernau z różnych grup produktowych na najtańszy z nich przysługuje rabat 70%.

3 + 1 najtańszy 50% taniej*

Przy zakupie 4 produktów marki Kernau z różnych grup produktowych na najtańszy z nich przysługuje rabat 50%.

* Rabat liczony od ceny produktu.
* Zestaw musi zawierać piekarnik i płytę gazową/indukcyjną.
* Zestaw może zawierać maksymalnie jeden produkt wolnostojący, który traktowany jest jako oferta specjalna.
* W zestawie mogą znajdować się maksymalnie dwa urządzenia z oferty specjalnej.
* Oferta nie łączy się z innymi promocjami.
* Promocja może być stosowana zamiennie z Promocją MULTI, ale promocje te nie łączą się.
* Regulamin promocji dostępny też na stronie www.kernau.com.
* Do promocji nie wliczają się zestawy zlewozmywak + bateria ze str. 23 i 27.

PRODUKT ZA 1,23 ZŁ*

Przy zakupie zestawu urządzeń Kernau o określonej wartości przysługuje produkt w promocyjnej cenie:



Czajnik KSK 101 o wartości 149 zł przy zakupie zestawu produktów za **2 899 zł.**

149.-
Najniższa cena z ostatnich 30 dni przed wprowadzeniem obniżki

1,23



Kuchenka mikrofalowa KFMO 203 EB o wartości 519 zł przy zakupie zestawu produktów za **5 299 zł.**

519.-
Najniższa cena z ostatnich 30 dni przed wprowadzeniem obniżki

1,23



Odkurzacz KVCU 300.1 o wartości 699 zł przy zakupie zestawu produktów za **6 999 zł.**

699.-
Najniższa cena z ostatnich 30 dni przed wprowadzeniem obniżki

1,23

* Zestaw musi zawierać piekarnik i płytę gazową/indukcyjną.
* Zestaw może zawierać maksymalnie jeden produkt wolnostojący, który traktowany jest jako oferta specjalna.
* W zestawie mogą znajdować się maksymalnie dwa urządzenia z oferty specjalnej.
* Oferta nie łączy się z innymi promocjami.
* Regulamin promocji dostępny na stronie www.kernau.com.
* Do promocji nie wliczają się zestawy zlewozmywak + bateria ze str. 23 i 27.



ODKRYJ
WSZYSTKIE
ZALETY
LINII
KITCHEN
CONNECT



LINIA
KITCHEN CONNECT
TWÓJ KUCHENNY ASYSTENT

Bądź wirtuozem w swojej kuchni i skup się na tym, co najważniejsze, czyli tworzeniu swojego kulinarnego dzieła. A o pracę okapu zadba Twój asystent w postaci automatycznego sterowania z poziomu płyty.

NOWOŚĆ



B
90 cm
680 M³/H
62 dB(A)

2 499,-

Okap wyspowy

KCH 1090 B Island Kitchen Connect

Sterowanie z poziomu płyty + sterowanie dotykowe • Filtry aluminiowe w kolorze czarnym • Oświetlenie: listwy LED • Wydajność 240-410 m³/h • Tryb turbo 680 m³/h • Głośność 50-62 dB(A) • Tryb turbo 71 dB(A) • Timer • Wyswietlacz czerwony • Opcjonalnie: filtr węglowy TYP 3 × 3 szt. • 4 stopnie pracy wentylatora • Praca jako wyciąg lub pochłaniacz • Wymiary: 75,5-95,3 × 90 × 60,8 cm • Kolor: czarny + czarne szkło

NOWOŚĆ



B
39 cm
705 M³/H
63 dB(A)

1 899,-

Okap kominowy

KCH 0440 B Kitchen Connect

Sterowanie z poziomu płyty + sterowanie przyciskami Soft Touch • Wydajność 282-520 m³/h • Tryb turbo 705 m³/h • Głośność 46-63 dB(A) • Tryb turbo 68 dB(A) • Opcjonalnie: filtr węglowy TYP 6 × 1 szt. • 4 stopnie pracy wentylatora • Filtry aluminiowe • Oświetlenie LED • Regulowana barwa oświetlenia • Szczeliny system zasysania oparów • Timer • Praca jako wyciąg lub pochłaniacz • Wymiary: 80 × 39 × 50 cm • Kolor: czarny

NOWOŚĆ



B
60 cm
675 M³/H
62 dB(A)

1 599,-

Okap kominowy

KCH 0961 B Kitchen Connect

Sterowanie z poziomu płyty + sterowanie dotykowe • Wydajność 235-400/240-420 m³/h • Tryb turbo 675/680 m³/h • Głośność 50-61/51-62 dB(A) • Tryb turbo 70/71 dB(A) • Filtry aluminiowe w kolorze czarnym • Oświetlenie: listwa LED • Timer • Wyswietlacz czerwony • Opcjonalnie: filtr węglowy TYP 3 × 2 szt. / 3 szt. • 4 stopnie pracy wentylatora • Praca jako wyciąg lub pochłaniacz • Wymiary: 79-101 × 60/90 × 40,2 cm • Kolor: czarny + czarne szkło

NOWOŚĆ



C
60 cm
420 M³/H
66 dB(A)

799,-

Okap do zabudowy

KBH 0861 B Kitchen Connect

Sterowanie z poziomu płyty + sterowanie przyciskami Soft Touch • Wydajność 165-420 m³/h • Głośność 49-66 dB(A) • Filtr aluminiowy w kolorze czarnym • Oświetlenie LED • Timer • Opcjonalnie: filtr węglowy TYP 17 × 1 szt. • 3 stopnie pracy wentylatora • Praca jako wyciąg lub pochłaniacz • Wymiary: 24,5 × 59,8 × 29 cm • Kolor: czarny




82 cm
5
9+2 POZIOMÓW MOCY
SZLIFOWANE KRAWĘDZIE

3 999,-

Płyta indukcyjna

KIH 7534-5B BL Kitchen Connect

3 tryby pracy Kitchen Connect • Dotykowe sterowanie okapem • Sterowanie typu Slider • Bluetooth • Funkcja Stop&Go • 2 pola Bridge • Funkcja Automatic Pot Detection • 5 pól Booster • Szlifowane krawędzie, typ C – możliwość montażu na równi z blatem • Czarna powłoka Black Undercoat • Temperatura automatyczna 70°C • Poziomy mocy: 9 + 2 (Booster/Keep Warm) • Timer • Auto Power • Blokada rodzicielska • Pozycja Stand By • 5 wskaźników ciepła resztkowego • Moc 10,4 kW • Wymiary: 82 × 52 cm • Kolor: czarny



59 cm
4
9+2 POZIOMÓW MOCY
SZLIFOWANE KRAWĘDZIE

2 599,-

Płyta indukcyjna

KIH 6435-4B BL Kitchen Connect

3 tryby pracy Kitchen Connect • Dotykowe sterowanie okapem • Sterowanie typu Slider • Bluetooth • Funkcja Stop&Go • 2 pola Bridge • Funkcja Automatic Pot Detection • 4 pola Booster • Szlifowane krawędzie, typ C – możliwość montażu na równi z blatem • Czarna powłoka Black Undercoat • Temperatura automatyczna 70°C • Poziomy mocy: 9 + 2 (Booster/Keep Warm) • Timer • Auto Power • Blokada rodzicielska • Pozycja Stand By • 4 wskaźniki ciepła resztkowego • Moc 7,4 kW • Wymiary: 59 × 52 cm • Kolor: czarny



59 cm
4
9+2 POZIOMÓW MOCY
SZLIFOWANE KRAWĘDZIE

2 399,-

Płyta indukcyjna

KIH 6413-4B BL Kitchen Connect

3 tryby pracy Kitchen Connect • Dotykowe sterowanie okapem • Sterowanie typu Slider • Bluetooth • Funkcja Stop&Go • Pole Bridge • Funkcja Automatic Pot Detection • 4 pola Booster • Szlifowane krawędzie, typ C – możliwość montażu na równi z blatem • Czarna powłoka Black Undercoat • Temperatura automatyczna 70°C • Poziomy mocy: 9 + 2 (Booster/Keep Warm) • Timer • Auto Power • Blokada rodzicielska • Pozycja Stand By • 4 wskaźniki ciepła resztkowego • Moc 7,4 kW • Wymiary: 59 × 52 cm • Kolor: czarny

KERNAU



ZDROWIE
I DOSKONAŁY
SMAK
W KAŻDYM
KĘSIE

NOWOŚĆ

5 LAT GWARANCJI*

POLSKA MARKA

niskie zużycie prądu

9,5 cm

Piekarnik parowy

KBO 1471 S TC B Pure Steam

Funkcja pieczenia parowego Pure Steam z 4 poziomami mocy pary, w tym program „100% pary”
 • Funkcja boost • Czyszczenie parowe • Funkcja odkamieniania • Dotykowy panel sterowania
 • 15 automatycznych programów pieczenia • 3 szyby w drzwiach • Pojemność 72 l • 14 funkcji grzania
 • Prowadnice teleskopowe × 1 • Zawiasy Soft Close • Drabinki boczne • Emalia łatwa w czyszczeniu Perfect Clean • Timer elektroniczny • Termoobieg 3D • Chłodzenie obudowy • Blokada rodzicielska • Moc 2,9 kW • Wymiary: 59,6 × 59,5 × 56,6 cm • Kolor: czarne szkło

A+

PROGRAMY AUTO 14 FUNKCJI

LED

BOOST

PURE STEAM 100%

72L

3 399,-

NOWOŚĆ

5 LAT GWARANCJI*

POLSKA MARKA

LED

A

78L

10 FUNKCJI

2 399,-

Piekarnik

KBO 1071 S TC B Steam

Wspomaganie parą • Prowadnice teleskopowe z pełnym wysuwem × 1 • Zawiasy Soft Close
 • Dotykowy panel sterowania • Pojemność 78 l • 10 funkcji grzania • Emalia łatwa w czyszczeniu Perfect Clean • Timer • Termoobieg 3D • Powłoka Thermoreflective • Czyszczenie parowe • Funkcja odkamieniania • 3 szyby w drzwiach • Chłodzenie obudowy • Blokada rodzicielska • Moc 3,1 kW
 • Wymiary: 59,5 × 59,5 × 57,5 cm • Kolor: czarne szkło + drzwi Pure Black



PIEKARNIK
2w1

Piekarnik i mikrofalówka **W JEDNYM URZĄDZENIU?**
 To możliwe za sprawą połączenia tradycyjnego piekarnika i rozwiązań stosowanych w kuchenkach mikrofalowych.

NOWOŚĆ

5 LAT GWARANCJI*

POLSKA MARKA

9,5 cm

PROGRAMY AUTO

BOOST

72L

13 FUNKCJI

LED

3 999,-

Piekarnik z mikrofalą

KBO 1371 S M TC B

Funkcja mikrofal • Funkcja boost • Dotykowy panel sterowania • 10 automatycznych programów pieczenia • 4 szyby w drzwiach • Pojemność 72 l • 13 funkcji grzania • Drabinki boczne • Emalia łatwa w czyszczeniu Perfect Clean • Timer elektroniczny • Termoobieg 3D • Chłodzenie obudowy • Blokada rodzicielska • Moc 2,9 kW • Wymiary: 59,6 × 59,5 × 56,6 cm • Kolor: czarne szkło

NOWOŚĆ

5 LAT GWARANCJI*

POLSKA MARKA

9,5 cm

PROGRAMY AUTO

BOOST

72L

13 FUNKCJI

LED

niskie zużycie prądu

2 099,-

Piekarnik

KBO 1371 S TC B

Termosonda • Funkcja boost • Dotykowy panel sterowania • 3 szyby w drzwiach • Pojemność 72 l • 13 funkcji grzania • Prowadnice teleskopowe × 1 • Zawiasy Soft Close • Drabinki boczne • Emalia łatwa w czyszczeniu Perfect Clean • Timer elektroniczny • Termoobieg 3D • Chłodzenie obudowy • Blokada rodzicielska • Moc 2,9 kW • Wymiary: 59,6 × 59,5 × 56,6 cm • Kolor: czarne szkło

NOWOŚĆ

5 LAT GWARANCJI*

POLSKA MARKA

9,5 cm

38,2 cm

35 L

11 PROGRAMÓW AUTO

5 POZIOMÓW MOCY

1 799,-

Kuchenka mikrofalowa z termoobiegiem

KMO 3571 TC B

Mikrofal + grill kwarcowy • Sterowanie dotykowe • 11 programów auto • Termoobieg • Pojemność 35 l • 5 poziomów mocy • Wyświetlacz biały • Moc grilla 1100 W • Moc mikrofal 900 W • Moc termoobieg + grill 2300 W • Timer • Zegar cyfrowy • Podgrzewanie wieloetapowe • Opóźniony start • Wnętrze: Stal nierdzewna • Wymiary: 38,2 × 59,5 × 49,2 cm • Kolor: czarne szkło
 Produkt dostępny od kwietnia 2024



KUCZENKA MIKROFALOWA
Z TERMOOBIEGIEM

Odkryj nową jakość kuchenki mikrofalowej!
 Model **KMO 3571 TC** to urządzenie, które oprócz funkcji mikrofal, ma także funkcje grilla i **TERMOOBIEG**. Teraz możesz nie tylko odgrzewać gotowe dania, ale i piec jak w piekarniku.





ZOBACZ,
JAK DZIAŁA
SMART
COOKING



PIECZENIE WIELO- POZIOMOWE

Piecz aż do czterech różnych dań jednocześnie! Dzięki niezależnemu obiegowi powietrza zapachy potraw nie mieszają się. Możesz piec bez obaw rybę i jednocześnie ciasto.

! NOWOŚĆ



Piekarnik

KBO 1071 S TC B Smart Cooking

Pieczenie wielopoziomowe • Prowadnice teleskopowe z pełnym wysuwem × 1 • Zawiasy Soft Close • Dotykowy panel sterowania • Pojemność 78 l • 10 funkcji grzania • Emalia łatwa w czyszczeniu Perfect Clean • Timer • Termoobieg 3D • Powłoka Thermoreflective • Czyszczenie parowe • 3 szyby w drzwiach • Chłodzenie obudowy • Blokada rodzicielska • Moc 3,1 kW • Wymiary: 59,5 × 59,5 × 57,5 cm • Kolor: czarne szkło + drzwi Pure Black

2 099,-



! NOWOŚĆ



Piekarnik

KBO 1281 TC Copper

Funkcja boost • Czyszczenie parowe • Sterowanie dotykowe • Prowadnice teleskopowe • Wyświetlacz LED • Pojemność 80 l • 12 funkcji • Drabinki boczne • Emalia łatwa w czyszczeniu Perfect Clean • Timer • Termoobieg 3D • Chłodzenie obudowy • 3 szyby w drzwiach • Blokada rodzicielska • Powłoka Thermoreflective • Moc 3,1 kW • Wymiary: 59,5 × 59,5 × 58,7 cm • Kolor: czarne szkło + drzwi Pure Black + copper
Produkt dostępny od maja 2024.

2 499,-



! NOWOŚĆ



Piekarnik

KBO 0771 PT B

Prowadnice teleskopowe × 1 • Chowane pokrętki Push Push • Pojemność 78 l • 8 funkcji grzania • Emalia łatwa w czyszczeniu Perfect Clean • Timer • Termoobieg 3D • Powłoka Thermoreflective • 3 szyby w drzwiach • Chłodzenie obudowy • Blokada rodzicielska • Moc 3,1 kW • Wymiary: 59,5 × 59,5 × 57,5 cm • Kolor: czarne szkło

1 449,-



! NOWOŚĆ




Piekarnik

KBO 0661 SK B

Standardowe pokrętki • Pojemność 69 l • 6 funkcji grzania • Emalia łatwa w czyszczeniu Perfect Clean • Timer • Termoobieg 3D • Powłoka Thermoreflective • 3 szyby w drzwiach • Chłodzenie obudowy • Blokada rodzicielska • Moc 3,1 kW • Wymiary: 59,5 × 59,5 × 57,5 cm • Kolor: czarne szkło

999,-



! NOWOŚĆ




Piekarnik

KBO 0771 SK B

Prowadnice teleskopowe × 1 • Standardowe pokrętki • Pojemność 78 l • 8 funkcji grzania • Emalia łatwa w czyszczeniu Perfect Clean • Timer • Termoobieg 3D • Powłoka Thermoreflective • 3 szyby w drzwiach • Chłodzenie obudowy • Blokada rodzicielska • Moc 3,1 kW • Wymiary: 59,5 × 59,5 × 57,5 cm • Kolor: czarne szkło

1 349,-



! NOWOŚĆ



Piekarnik

KBO 1281 TC Gun Metal

Funkcja boost • Czyszczenie parowe • Sterowanie dotykowe • Prowadnice teleskopowe • Wyświetlacz LED • Pojemność 80 l • 12 funkcji • Drabinki boczne • Emalia łatwa w czyszczeniu Perfect Clean • Timer • Termoobieg 3D • Chłodzenie obudowy • 3 szyby w drzwiach • Blokada rodzicielska • Powłoka Thermoreflective • Moc 3,1 kW • Wymiary: 59,5 × 59,5 × 58,7 cm • Kolor: czarne szkło + drzwi Pure Black + gun metal
Produkt dostępny od maja 2024.

2 399,-



! NOWOŚĆ




Piekarnik

KBO 1071 S PT B

Prowadnice teleskopowe × 1 • Zawiasy Soft Close • Chowane pokrętki Push Push • Pojemność 78 l • 10 funkcji grzania • Emalia łatwa w czyszczeniu Perfect Clean • Timer • Termoobieg 3D • Powłoka Thermoreflective • 3 szyby w drzwiach • Chłodzenie obudowy • Blokada rodzicielska • Moc 3,1 kW • Wymiary: 59,5 × 59,5 × 57,5 cm • Kolor: inox + czarne szkło

1 549,-



! NOWOŚĆ



Piekarnik

KBO 1073 S PT Matt Black

Prowadnice teleskopowe × 1 • Zawiasy Soft Close • Chowane pokrętki Push Push • Pojemność 73 l • 10 funkcji grzania • Emalia łatwa w czyszczeniu Perfect Clean • Timer • Termoobieg 3D • 3 szyby w drzwiach • Chłodzenie obudowy • Blokada rodzicielska • Moc 2,6 kW • Wymiary: 59,5 × 59,5 × 56,8 cm • Kolor: Czarny mat + czarne szkło

1 849,-



! NOWOŚĆ




Piekarnik

KBO 1071 S PT X

Prowadnice teleskopowe × 1 • Zawiasy Soft Close • Chowane pokrętki Push Push • Pojemność 78 l • 10 funkcji grzania • Emalia łatwa w czyszczeniu Perfect Clean • Timer • Termoobieg 3D • Powłoka Thermoreflective • 3 szyby w drzwiach • Chłodzenie obudowy • Blokada rodzicielska • Moc 3,1 kW • Wymiary: 59,5 × 59,5 × 57,5 cm • Kolor: inox + czarne szkło

1 549,-



! NOWOŚĆ

☆ OFERTA SPECJALNA



Piekarnik

KBO 0761 PT B

Prowadnice teleskopowe × 1 • Pokrętki Push Push • Pojemność 69 l • 7 funkcji grzania • Emalia łatwa w czyszczeniu Perfect Clean • Timer • Termoobieg 3D • Powłoka Thermoreflective • 3 szyby w drzwiach • Chłodzenie obudowy • Blokada rodzicielska • Moc 3,1 kW • Wymiary: 59,5 × 59,5 × 57,5 cm • Kolor: czarne szkło

1 199,-



! NOWOŚĆ

☆ OFERTA SPECJALNA




Piekarnik

KBO 0771 SK B

Standardowe pokrętki • Pojemność 69 l • 6 funkcji grzania • Emalia łatwa w czyszczeniu Perfect Clean • Timer • Termoobieg 3D • Powłoka Thermoreflective • 3 szyby w drzwiach • Chłodzenie obudowy • Blokada rodzicielska • Moc 3,1 kW • Wymiary: 59,5 × 59,5 × 57,5 cm • Kolor: czarne szkło

999,-





ODKRYJ WSZYSTKIE
ZALETY LINII
45 CM

45 cm
DOBRYCH
ROZWIĄZAŃ

POLECAMY

5
LAT
GWARANCJI



45 cm
47L
9 FUNKCJI
A LED

1 699,-

Piekarnik

KBO 0946 PT B

Czyszczenie parowe • Prowadnica teleskopowa • Wyświetlacz LED • Sterowanie mechaniczne • Pojemność 47 l • 9 funkcji • Chowane pokrętła Push Push • Drabinki boczne • Emalia łatwa w czyszczeniu Perfect Clean • Timer elektroniczny • Termoobieg 3D • Chłodzenie obudowy • 2 szyby w drzwiach • Moc 1,9 kW • Wymiary: 59,5 × 45 × 56,5 cm • Kolor: czarne szkło

POLECAMY

5
LAT
GWARANCJI



45 cm
47L
9 FUNKCJI
A LED


1 399,-

Piekarnik

KBO 0946 SK B

Czyszczenie parowe • Wyświetlacz LED • Sterowanie mechaniczne • Pojemność 47 l • 9 funkcji • Zewnętrzne pokrętła • Drabinki boczne • Emalia łatwa w czyszczeniu Perfect Clean • Timer elektroniczny • Termoobieg 3D • Chłodzenie obudowy • 2 szyby w drzwiach • Moc 1,9 kW • Wymiary: 59,5 × 45 × 56,5 cm • Kolor: czarne szkło

5
LAT
GWARANCJI



230V
9+1
POZIOMOW
MOCY
44 cm
3
BOOSTER
SZLIFOWANE
KRAWĘDZIE

1 299,-

Płyta indukcyjna

KIH 431-3B

Szlifowane krawędzie, typ C - możliwość zabudowy na równi z blatem • Sterowanie dotykowe • 3 pola Booster • Poziomy mocy: 9 + 1 (Booster) • Timer • Funkcja Auto Power • Funkcja Auto Stop • Pozycja Stand By • Blokada rodzicielska • 3 wskaźniki ciepła resztkowego • Wymiary: 44 × 52 cm • Kolor: czarny

5
LAT
GWARANCJI



TURBO
45 cm

899,-

Płyta gazowa

KGH 4346.1 T CI B

Palnik turbo 3,5 kW • Ruszty żeliwne • Sterowanie z frontu • 3 palniki • Zapalarka automatyczna • Zabezpieczenie przeciw wypływowi gazu • Wymiary: 10,7 × 44 × 52 cm • Kolor: czarne szkło

5
LAT
GWARANCJI



44 cm

549,-

Płyta gazowa

KGH 4346 B

Sterowanie z frontu • 3 palniki • Ruszty stalowe • Zapalarka automatyczna • Zabezpieczenie przeciw wypływowi gazu • Wymiary: 10,7 × 44 × 52 cm • Kolor: czarny

45 cm
305
M³/H
64
dB(A)
C GLASS

559,-

Okap do zabudowy

KBH 0145 B Glass

Oświetlenie: listwa LED • Filtr aluminiowy w kolorze czarnym • Sterowanie przyciskami Push Push • Wydajność 190-305 m³/h • Głośność 52-64 dB(A) • Kolor: czarne szkło • Opcjonalnie: filtr węglowy TYP 19 × 2 szt. • 3 stopnie pracy wentylatora • Praca jako pochłaniacz lub wyciąg • Wymiary: 16 × 44,6 × 28,5 cm



C
45 cm
280
M³/H
62
dB(A)

469,-

Okap do zabudowy

KBH 0245 B

Oświetlenie LED • Sterowanie przyciskami Push Push • Wydajność 115-280 m³/h • Głośność 46-62 dB(A) • Opcjonalnie: filtr węglowy TYP 19 × 2 szt. • 3 stopnie pracy wentylatora • Praca jako pochłaniacz lub wyciąg • Filtr aluminiowy • Wymiary: 16,3 × 45 × 29 cm • Kolor: czarny

✓ POLECAMY



Kuchenka mikrofalowa
KMO 203.1 G B

Funkcja Time Defrost • Funkcja Weight Defrost • Funkcja Quick Start • Grill kwarcowy • Sterowanie: Dotykowe + pokrętko • Pojemność 20 l • 8 programów Auto • 5 poziomów mocy • Wyświetlacz czerwony • Moc grilla 1000 W • Moc mikrofal 800 W • Timer • Zegar cyfrowy • Podgrzewanie wieloetapowe • Opóźniony start • Wnętrze: Stal nierdzewna • Wymiary: 38,5 × 59,5 × 32 cm • Kolor: czarne szkło

1 099,-

✓ POLECAMY



Kuchenka mikrofalowa
KMO 203 G X

Funkcja Time Defrost • Funkcja Weight Defrost • Funkcja Quick Start • Grill rurkowy • Sterowanie: Przyciski Soft Touch + pokrętko • Pojemność 20 l • 8 programów Auto • 5 poziomów mocy • Wyświetlacz czerwony • Moc grilla 1000 W • Moc mikrofal 800 W • Timer • Podgrzewanie wieloetapowe • Opóźniony start • Wnętrze: Stal nierdzewna • Wymiary: 38,2 × 59,5 × 34,5 cm • Kolor: inox + szkło

999,-

! NOWOŚĆ

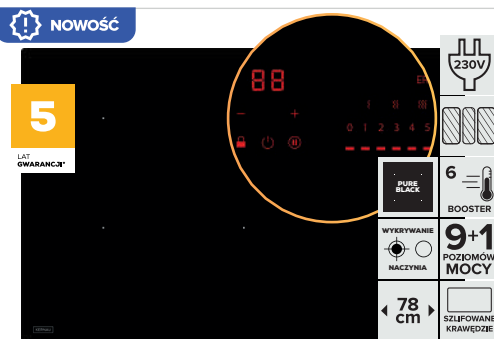


Kuchenka mikrofalowa
KMO 204 G B Slim

Funkcja Quick Start • Grill kwarcowy • Funkcja Weight Defrost • Szklany front • Możliwy montaż w górnej szafce • Sterowanie dotykowe • Pojemność 20 l • 6 programów Auto • 5 poziomów mocy • Moc grilla 900 W • Moc mikrofal 700 W • Timer • Zegar cyfrowy • Podgrzewanie wieloetapowe • Opóźniony start • Wnętrze: stal nierdzewna • Wymiary: 37,6 × 59,2 × 31,3 cm • Kolor: czarne szkło

949,-

! NOWOŚĆ



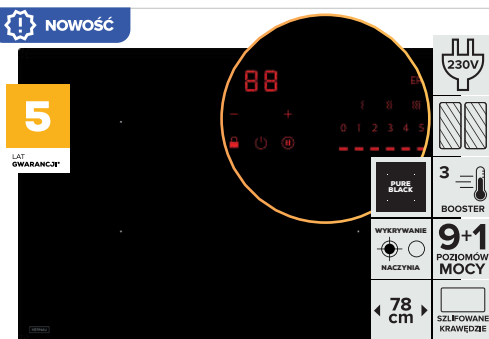
Płyta indukcyjna
KIH 8645-6B Pure Black

Funkcja Stop&Go • 3 pola Bridge • Wykończenie Pure Black • Funkcja wykrywania naczyń • 6 × Booster • 6 × Sterowanie Slider • Temperatury automatyczne - 3 poziomy • Szlifowane krawędzie, typ C - możliwość montażu na równi z blatem • Poziomy mocy: 9 + Booster • Timer • Keep Warm • Auto Power • Blokada rodzicielska • Pozycja Stand By • 6 wskaźników ciepła resztkowego • Moc 10,8 kW • Wymiary: 78 × 52 cm • Kolor: czarny

3 499,-

Produkt dostępny od maja 2024

! NOWOŚĆ



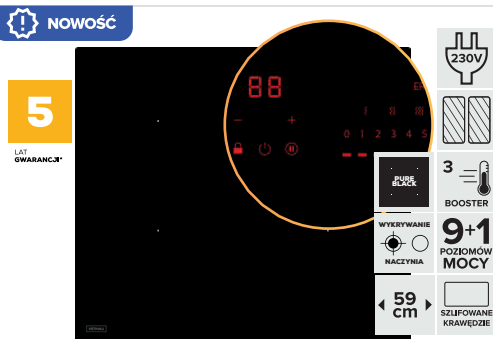
Płyta indukcyjna
KIH 8445-4B Pure Black

Funkcja Stop&Go • 2 pola Bridge • Wykończenie Pure Black • Funkcja wykrywania naczyń • 4 × Booster • 4 × Sterowanie Slider • Temperatury automatyczne - 3 poziomy • Szlifowane krawędzie, typ C - możliwość montażu na równi z blatem • Poziomy mocy: 9 + Booster • Timer • Keep Warm • Auto Power • Blokada rodzicielska • Pozycja Stand By • 4 wskaźniki ciepła resztkowego • Moc 9,3 kW • Wymiary: 78 × 52 cm • Kolor: czarny

2 799,-

Produkt dostępny od maja 2024

! NOWOŚĆ



Płyta indukcyjna
KIH 6445-4B Pure Black


Funkcja Stop&Go • 2 pola Bridge • Wykończenie Pure Black • Funkcja wykrywania naczyń • 4 × Booster • 4 × Sterowanie Slider • Temperatury automatyczne - 3 poziomy • Szlifowane krawędzie, typ C - możliwość montażu na równi z blatem • Poziomy mocy: 9 + Booster • Timer • Keep Warm • Auto Power • Blokada rodzicielska • Pozycja Stand By • 4 wskaźniki ciepła resztkowego • Moc 7,2 kW • Wymiary: 59 × 52 cm • Kolor: czarny

2 499,-

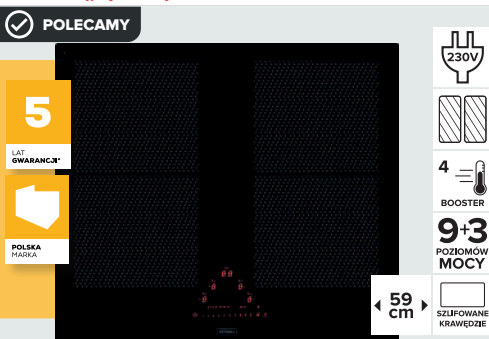
Produkt dostępny od maja 2024

PURE BLACK

Poznaj elegancję wykończenia Pure Black!
Idealnie czarna tafla szkła, z przyciskami widocznymi tylko podczas gotowania.



✓ POLECAMY

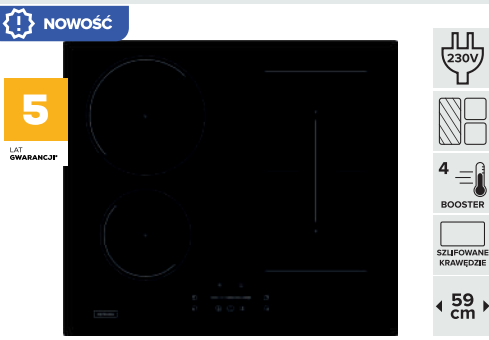


Płyta indukcyjna
KIH 6434-4B

Funkcja Stop&Go • 2 pola Bridge • Funkcja Automatic Bridge • Powłoka Black Undercoat • Funkcja Automatic Pot Detection • 4 pola Double Booster • Funkcja Chef • Sterowanie Slider • Temperatura automatyczna 70°C • Szlifowane krawędzie, typ C - możliwość montażu na równi z blatem • 4 pola Booster • Poziomy mocy: 9 + 3 (Booster / Double Booster / Keep Warm) • Timer • Keep Warm • Auto Power • Blokada rodzicielska • Pozycja Stand By • 4 wskaźniki ciepła resztkowego • Moc 7,4 kW • Wymiary: 59 × 52 cm • Kolor: czarny

2 699,-

! NOWOŚĆ



Płyta indukcyjna
KIH 6426-4B

Funkcja Stop&Go • pole Bridge • 4 x Booster • Sterowanie Slider • Szlifowane krawędzie, typ C - możliwość montażu na równi z blatem • Poziomy mocy: 9 + Booster • Timer • Keep Warm • Auto Power • Blokada rodzicielska • Pozycja Stand By • 4 wskaźniki ciepła resztkowego • Moc 7,2 kW • Wymiary: 59 × 52 cm • Kolor: czarny

1 349,-

Produkt dostępny od maja 2024



Płyta indukcyjna
KIH 6444-4B

Pole Bridge (× 2) • Funkcja Booster (× 4) • Temperatury automatyczne • Szlifowane krawędzie, typ C - możliwość zabudowy na równi z blatem • Sterowanie Slider (× 4) • Poziomy mocy: 9 + 1 (Booster) • Timer • Funkcja AutoPower • Funkcja Keep Warm • Funkcja Auto Stop • Pozycja Stand By • Blokada rodzicielska • 4 wskaźniki ciepła resztkowego • Moc 7,2 kW • Wymiary: 59 × 52 cm • Kolor: czarny

1 999,-



Płyta indukcyjna
KIH 6443-4B

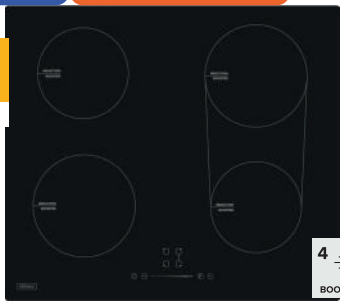
Pole Bridge (× 2) • Funkcja Booster (× 4) • Temperatury automatyczne • Szlifowane krawędzie, typ C - możliwość zabudowy na równi z blatem • Sterowanie Slider • Poziomy mocy: 9 + 1 (Booster) • Timer • Funkcja Auto Power • Funkcja Auto Stop • Pozycja Stand By • Blokada rodzicielska • 4 wskaźniki ciepła resztkowego • Moc 7,4 kW • Wymiary: 59 × 52 cm • Kolor: czarny

1 799,-

NOWOŚĆ

OFERTA SPECJALNA


5 LAT GWARANCJA



1 199,-
KIH 642-4B
 Płyta indukcyjna Pole Bridge • Temperatuty automatyczne • Szlifowane krawędzie, typ C - możliwość zabudowy na równi z blatem • Sterowanie Slider • 4 pola Booster • Poziomy mocy: 9 + 1 (Booster) • Timer • Funkcja Auto Power • Funkcja Auto Stop • Pozycja Stand By • Blokada rodzicielska • 4 wskaźniki ciepła resztkowego • Moc 7 kW • Wymiary: 59 × 52 cm • Kolor: czarny

NOWOŚĆ


OFERTA SPECJALNA



1 099,-
KIH 641-4B
 Płyta indukcyjna Temperatuty automatyczne • Szlifowane krawędzie, typ C - możliwość zabudowy na równi z blatem • Sterowanie Slider • 4 pola Booster • Poziomy mocy: 9 + 1 (Booster) • Timer • Funkcja Auto Power • Funkcja Auto Stop • Pozycja Stand By • Blokada rodzicielska • 4 wskaźniki ciepła resztkowego • Moc 7 kW • Wymiary: 59 × 52 cm • Kolor: czarny

NOWOŚĆ

OFERTA SPECJALNA



899,-
KIH 6416-4B
 Płyta indukcyjna Funkcja Stop&Go • 4 x Booster • Sterowanie Slider • Szlifowane krawędzie, typ C - możliwość montażu na równi z blatem • Poziomy mocy: 9 + Booster • Timer • Keep Warm • Auto Power • Blokada rodzicielska • Pozycja Stand By • 4 wskaźniki ciepła resztkowego • Moc 7,2 kW • Wymiary: 59 × 52 cm • Kolor: czarny
Produkt dostępny od maja 2024


POLECAMY

5 LAT GWARANCJA



799,-
KIH 3212-2B
 Płyta indukcyjna Funkcja Booster (x 2) • Temperatuty automatyczne • Szlifowane krawędzie, typ C - możliwość zabudowy na równi z blatem • Sterowanie Slider • Poziomy mocy: 9 + 1 (Booster) • Timer • Funkcja Auto Power • Funkcja Auto Stop • Pozycja Stand By • Blokada rodzicielska • 4 wskaźniki ciepła resztkowego • Moc 3,5 kW • Wymiary: 29 × 52 cm • Kolor: czarny

5 LAT GWARANCJA



2 649,-
KIGH 6422 CI B
 Płyta indukcyjno-gazowa Płyta indukcyjna: Szlifowane krawędzie typ C - możliwość zabudowy na równi z blatem • Sterowanie dotykowe • 2 pola Booster • Poziomy mocy: 9 + 1 Booster • Timer • Funkcja Auto Power • Blokada rodzicielska • 2 wskaźniki ciepła resztkowego • Przyłączenie do instalacji 230 V
 Płyta gazowa: Ruszty żeliwne • Sterowanie z frontu • 2 palniki • Zapalarka automatyczna • Zabezpieczenie przeciw wyciekowi gazu • Wymiary: 60 × 50,5 cm • Kolor: czarne szkło



FUNKCJA BOOSTER

Gotuj jeszcze szybciej dzięki większej mocy!



POLECAMY

1 649,-



1 399,-
KGH 7534 T CI B Step Flame
KGH 6434 T CI B Step Flame
 Step Flame – 9 poziomów mocy • Palniki Turbo 4 kW • Ruszty żeliwne • 5 palników/4 palniki • Zapalarka automatyczna • Zabezpieczenie przeciw wyciekowi gazu • Wymiary: 70/60 × 51 cm • Kolor: czarne szkło

1 099,-



999,-
KGH 6431 T CI X
 Płyta gazowa Palnik Turbo 3,8 kW • Ruszty żeliwne • Sterowanie z frontu • 4 palniki • Zapalarka automatyczna • Zabezpieczenie przeciw wyciekowi gazu • Wymiary: 61 × 51 cm • Kolor: czarne szkło / inox



STEP FLAME

Zyskaj pełną kontrolę w kuchni za sprawą precyzyjnego pokrętkła z 9 poziomami mocy.

5 LAT GWARANCJA



999,-
KGH 6431 CI B
 Płyta gazowa Ruszty żeliwne • Sterowanie z frontu • 4 palniki • Zapalarka automatyczna • Zabezpieczenie przeciw wyciekowi gazu • Wymiary: 61 × 51 cm • Kolor: czarne szkło

POLECAMY

5 LAT GWARANCJA

POLSKA MARKA

ZOBACZ WSZYSTKOCIE

999,-
KGH 6464 Gun Metal / Copper


Palnik turbo 2,5 kW • Ruszty żeliwne • Sterowanie z frontu • 4 palniki • Zapalarka automatyczna • Zabezpieczenie przeciw wyciekowi gazu • Wymiary: 6 × 59 × 52 cm • Kolor: czarne szkło + gun metal / czarne szkło + copper



KGH 6464 Copper I miejsce w prestiżowym konkursie „Diament Meblarstwa 2023”!

! NOWOŚĆ

5
LAT
GWARANCJI



61 cm
TURBO

Płyta gazowa

KGH 6423 T CI Matt Black

Palnik Turbo 3,8 kW • Ruszty żeliwne • Sterowanie z frontu • 4 palniki • Zapalarka automatyczna • Zabezpieczenie przeciw wyphywowi gazu • Wymiary: 61 × 51 × 8,9 cm • Kolor: czarny mat

799,-

! NOWOŚĆ

5
LAT
GWARANCJI



61 cm

Płyta gazowa

KGH 6423 CI Matt Black

Palnik mocny 2,9 kW • Ruszty żeliwne • Sterowanie z frontu • 4 palniki • Zapalarka automatyczna • Zabezpieczenie przeciw wyphywowi gazu • Wymiary: 61 × 51 × 8,9 cm • Kolor: czarny mat

699,-

! NOWOŚĆ

5
LAT
GWARANCJI



29 cm

Płyta gazowa

KGH 3212 CI Matt Black

Palnik mocny 2,9 kW • Ruszty żeliwne • Sterowanie z frontu • 2 palniki • Zapalarka automatyczna • Zabezpieczenie przeciw wyphywowi gazu • Wymiary: 29 × 51 × 8,9 cm • Kolor: czarny mat

499,-

! NOWOŚĆ

5
LAT
GWARANCJI



29 cm

Płyta gazowa

KGH 3212 X

Sterowanie z frontu • Palnik mocny 2,9 kW • 2 palniki • Ruszty stalowe • Zapalarka automatyczna • Zabezpieczenie przeciw wyphywowi gazu • Wymiary: 29 × 51 × 8,9 cm • Kolor: inox

379,-

! NOWOŚĆ

POLECAMY



B
38 cm
767 M³/H
60 dB(A)

Okap wyspowy

KCH 0440 W Island

Sterowanie przyciskami Soft Touch • Wydajność 292-538 m³/h • Tryb Turbo 767 m³/h • Głośność 46-60 dB(A) • Tryb turbo 66 dB(A) • Regulowana barwa oświetlenia (2800-6400 K) • Oświetlenie LED • Opcjonalnie: filtr węglowy TYP 6 × 1 szt. • Szczeliny system zasysania oparów • 4 stopnie pracy wentylatora • Filtry aluminiowe • Praca jako wyciąg lub pochłaniacz • Wymiary: 95,8-118,8 × 38 × 38 cm • Kolor: biały

2 299,-

! NOWOŚĆ

POLECAMY



B
39 cm
705 M³/H
63 dB(A)

Okap kominowy

KCH 0440 W

Sterowanie przyciskami Soft Touch • Wydajność 282- 520 m³/h • Tryb Turbo 705 m³/h • Głośność 46-63 dB(A) • Tryb turbo 68 dB(A) • Regulowana barwa oświetlenia • Oświetlenie LED • Opcjonalnie: filtr węglowy TYP 6 × 1 szt. • Szczeliny system zasysania oparów • 4 stopnie pracy wentylatora • Filtry aluminiowe • Praca jako wyciąg lub pochłaniacz • Wymiary: 80 × 39 × 50 cm • Kolor: biały

1 699,-

POLECAMY



B
40 cm
700 M³/H
68 dB(A)

Okap wyspowy

KCH 0240 W Island

Sterowanie przyciskami Soft Touch • Wydajność 330-615 m³/h • Tryb Turbo 700 m³/h • Głośność 55-68 dB(A) • Tryb Turbo 72 dB(A) • Timer • Wyświetlacz czerwony • Opcjonalnie: filtr węglowy TYP 1 × 2 szt. • 4 stopnie pracy wentylatora • Filtry aluminiowe • Oświetlenie LED • Praca jako wyciąg lub pochłaniacz • Wymiary: 79,5-115,5 × 40 × 30 cm • Kolor: biały

2 499,-

Produkt dostępny do wyczerpania zapasów

POLECAMY



B
39 cm
605 M³/H
69 dB(A)

Okap wyspowy

KCH 0340.1 B Island

Oświetlenie LED • Filtr aluminiowy w kolorze czarnym • Sterowanie przyciskami Push Push • Wydajność 230-605 m³/h • Głośność 49-69 dB(A) • Opcjonalnie: filtr węglowy TYP 1 × 2 szt. • 3 stopnie pracy wentylatora • Praca jako wyciąg lub pochłaniacz • Wymiary: 80-107 × 39 × 39 cm • Kolor: czarny

1 699,-

POLECAMY



B
39 cm
605 M³/H
69 dB(A)

Okap kominowy

KCH 0340.1 B

Oświetlenie LED • Filtr aluminiowy w kolorze czarnym • Sterowanie przyciskami Push Push • Wydajność 230-430 m³/h • Wydajność Turbo 605 m³/h • Głośność 49-62 dB(A) • Głośność Turbo: 69 dB(A) • Opcjonalnie: filtr węglowy TYP 1 × 2 szt. • 3 stopnie pracy wentylatora • Praca jako wyciąg lub pochłaniacz • Wymiary: 80 × 39 × 43 cm • Kolor: czarny

1 549,-



Okap kominowy

KCH 4891 B Clean Air

Funkcja oczyszczania powietrza • Sterowanie dotykowe • Wydajność okapu: 229-413 m³/h • Tryb Turbo 595 m³/h • Głośność okapu: 46-58 dB(A) • Tryb Turbo 64 dB(A) • Wydajność oczyszczacza: 125 m³/h • Głośność oczyszczacza: 58 dB(A) • Timer • Wyświetlacz czerwony • Opcjonalnie: filtr węglowy TYP 1 × 2 szt. • Filtr oczyszczacza: TYP 30 Clean Air • 4 stopnie pracy wentylatora • Filtry aluminiowe • Oświetlenie LED • Szczeliny system zasysania oparów • Praca jako wyciąg lub pochłaniacz • Wymiary: 105,5-136,5 × 90 × 34 cm • Kolor: czarne szkło + inox

2 299,-

B
90 cm
595 M³/H
58 dB(A)



INNOWACYJNE
ROZWIĄZANIE
DLA ZDROWEJ
KUCHNI



ZOBACZ URZĄDZENIA W WIRTUALNEJ KUCHNI



695 M³/H
64 dB(A)
A+
90 cm
niskie zużycie prądu
2 899,-

KCH 0890.1 B Gold Island
Silnik bezszczotkowy • Regulowana barwa oświetlenia (3000-6400 K) • Sterowanie gestami + pilot • Oświetlenie listwy LED • Filtry aluminiowe w kolorze czarnym • Wydajność 210-525 m³/h • Tryb Turbo 695 m³/h • Głośność 47-64 dB(A) • Tryb turbo 70 dB(A) • Opcjonalnie: filtr węglowy TYP 3 × 3 szt. • 4 stopnie pracy wentylatora • Praca jako wyciąg lub pochłaniacz • Wymiary: 63-99 × 90 × 60 cm • Kolor: czarny + złoty



695 M³/H
64 dB(A)
A+
90 cm
2 899,-

KCH 0860.1 B Gold
Silnik bezszczotkowy • Sterowanie gestami + pilot • Regulowana barwa oświetlenia (3000-6400 K) • Sterowanie gestami + pilot • Oświetlenie listwy LED • Filtry aluminiowe w kolorze czarnym • Wydajność 210-525 m³/h • Tryb Turbo 690 m³/h • Głośność 47-64 dB(A) • Tryb Turbo 70 dB(A) • Oświetlenie: listwa LED • Timer • Opcjonalnie: filtr węglowy TYP 3 × 2/3 szt. • 4 stopnie pracy wentylatora • Praca jako wyciąg lub pochłaniacz • Wymiary: 79-101 × 60/90 × 50 cm • Kolor: czarny + złoty

1 699,-
1 799,-
90 cm
60 cm
A+
690 M³/H
64 dB(A)

KCH 0860.1 B Gold
KCH 0890.1 B Gold

Okap kominowy
KCH 0860.1 B Gold
KCH 0890.1 B Gold

PolSKI PRODUKT
ZOBACZ W SHOWROOMIE
niskie zużycie prądu




3 999,-
B
38 cm
767 M³/H
60 dB(A)

KCH 0440 Copper Island
KCH 0440 Gold Island
KCH 0440 Gun Metal Island
Sterowanie przyciskami Soft Touch • Wydajność 292-538 m³/h • Tryb Trubo 767 m³/h • Głośność 46-60 dB(A) • Tryb turbo 66 dB(A) • Regulowana barwa oświetlenia (2800-6100 K) • Oświetlenie LED • Opcjonalnie: filtr węglowy TYP 6 × 1 szt. • Szczeliny system zasysania oparów • 4 stopnie pracy wentylatora • Filtry aluminiowe • Praca jako wyciąg lub pochłaniacz • Wymiary: 95,8-118,8 × 38 × 38 cm • Kolor: Copper / Gold / Gun Metal



2 899,-
B
39 cm
705 M³/H
63 dB(A)

KCH 0440 Copper
KCH 0440 Gold
KCH 0440 Gun Metal
Sterowanie przyciskami Soft Touch • Wydajność 282-520 m³/h • Tryb Trubo 705 m³/h • Głośność 46-63 dB(A) • Tryb turbo 68 dB(A) • Regulowana barwa oświetlenia (2800-6100 K) • Oświetlenie LED • Opcjonalnie: filtr węglowy TYP 6 × 1 szt. • Szczeliny system zasysania oparów • 4 stopnie pracy wentylatora • Filtry aluminiowe • Praca jako wyciąg lub pochłaniacz • Wymiary: 80 × 39 × 50 cm • Kolor: Copper / Gold / Gun Metal



820 M³/H
64 dB(A)
A+
80 cm
1 599,-

KCH 7580.1 B Matt Glass
Silnik bezszczotkowy • Sterowanie dotykowe + pilot • Oświetlenie listwy LED • Wydajność 240-580 m³/h • Tryb Turbo 820 m³/h • Głośność 48-64 dB • Tryb Turbo 70 dB • Wyświetlacz biały • Opcjonalnie: filtr węglowy TYP 15 × 2 szt. • Wymiary: 77-96 × 80 × 18,5 cm • Kolor: czarne matowe szkło + stal nierdzewna



535 M³/H
69 dB(A)
B
60 cm
1 299,-

KCH 7760 B Gesture
Sterowanie gestami + pilot • Oświetlenie: listwy LED • Wydajność 230-390 m³/h • Tryb Turbo 635 m³/h • Głośność 50-61 dB(A) • Tryb turbo 69 dB(A) • Timer • Opcjonalnie: filtr węglowy TYP 15 × 2 szt. • 4 stopnie pracy wentylatora • Szczeliny system zasysania oparów • Praca jako wyciąg lub pochłaniacz • Wymiary: 77,5-97 × 60 × 18,2 cm • Kolor: czarne szkło + stal nierdzewna



331 M³/H
67 dB(A)
C
60 cm
829,-

KCH 5360.1 B
Sterowanie dotykowe • Wydajność 193-331 m³/h • Głośność 55-67 dB(A) • Timer • Wyświetlacz biały • Opcjonalnie: filtr węglowy TYP 3 × 1 szt. • 3 stopnie pracy wentylatora • Aluminiowy filtr tłuszczowy • Oświetlenie LED • Szczeliny system zasysania oparów • Praca jako wyciąg lub pochłaniacz • Wymiary: 70,5-89 × 60 × 35 cm • Kolor: czarny + czarne szkło

! NOWOŚĆ



60 cm

740 M³/H

64 dB(A)

A+ GLASS

Okap kominowy

KCH 4862 B BLDC

Silnik bezszczotkowy • Sterowanie dotykowe • Wydajność 220-555 m³/h • Tryb Turbo 740 m³/h • Głośność 43-64 dB(A) • Tryb Turbo 69 dB(A) • Timer • Wyświetlacz biały • Opcjonalnie: filtr węglowy TYP 15 × 1 szt. • 4 stopnie pracy wentylatora • Filtry aluminiowe • Oświetlenie LED • Szczeliny system zasysania oparów • Praca jako wyciąg lub pochłaniacz • Wymiary: 89,5-136,5 × 60 × 33,5 cm • Kolor: czarne szkło + dark inox

Produkt dostępny od kwietnia 2024

1 499,-



SILNIK BEZSZCZOTKOWY

Wybierz cichy, wydajny i energooszczędny okap!

! NOWOŚĆ



90 cm

740 M³/H

64 dB(A)

A+ GLASS

Okap kominowy

KCH 4892 B BLDC

Silnik bezszczotkowy • Sterowanie dotykowe • Wydajność: 220-555 m³/h • Tryb Turbo 740 m³/h • Głośność: 43-64 dB(A) • Tryb Turbo 70 dB(A) • Timer • Wyświetlacz czerwony • Opcjonalnie: filtr węglowy TYP 15 × 1 szt. • 4 stopnie pracy wentylatora • Filtry aluminiowe • Oświetlenie LED • Szczeliny system zasysania oparów • Praca jako wyciąg lub pochłaniacz • Wymiary: 105,5-136,5 × 90 × 34 cm • Kolor: czarne szkło + dark inox

Produkt dostępny od kwietnia 2024

1 699,-

! NOWOŚĆ



90 cm

675 M³/H

A+ 62 dB(A)

Okap do zabudowy

KBH 0491 B BLDC Steam Sensor

Silnik bezszczotkowy • Czujniki zapachu, temperatury i pary • Regulowana barwa oświetlenia (2900-6200 K) • Sterowanie przyciskami Soft Touch • Wydajność: 185-460 m³/h • Tryb Turbo 675 m³/h • Głośność: 43-62 dB(A) • Tryb Turbo 69 dB(A) • Timer • Opcjonalnie: filtr węglowy TYP 15 × 2 szt. • 4 stopnie pracy wentylatora • Czarny filtr aluminiowy • Szczeliny system zasysania oparów • Praca jako wyciąg lub pochłaniacz • Wymiary: 26,2 × 90 × 28,5 cm • Kolor: czarny

Produkt dostępny od kwietnia 2024

1 499,-

! NOWOŚĆ



55 cm

660 M³/H

62 dB(A)

A+ GLASS

Okap do zabudowy

KBH 0555 B BLDC Glass

Silnik bezszczotkowy • Sterowanie gestowe + pilot • Wydajność 170-440 m³/h • Tryb Turbo 660 m³/h • Głośność 42-62 dB(A) • Tryb Turbo 69 dB(A) • Timer • Opcjonalnie: filtr węglowy TYP 17 × 2 szt. • 4 stopnie pracy wentylatora • Filtry aluminiowe • Listwy LED z regulacją barwy oświetlenia • Szczeliny system zasysania oparów • Praca jako wyciąg lub pochłaniacz • Wymiary: 26,7 × 55 × 29 cm • Kolor: czarne szkło

Produkt dostępny od kwietnia 2024

1 499,-

! NOWOŚĆ



74 cm

675 M³/H

62 dB(A)

A+ GLASS

Okap do zabudowy

KBH 0574 B BLDC Glass

Silnik bezszczotkowy • Sterowanie gestowe + pilot • Wydajność 185-460 m³/h • Tryb Turbo 675 m³/h • Głośność 42-62 dB(A) • Tryb Turbo 69 dB(A) • Timer • Opcjonalnie: filtr węglowy TYP 18 × 2 szt. • 4 stopnie pracy wentylatora • Filtry aluminiowe • Listwy LED z regulacją barwy oświetlenia • Szczeliny system zasysania oparów • Praca jako wyciąg lub pochłaniacz • Wymiary: 26,7 × 74 × 29 cm • Kolor: czarne szkło

Produkt dostępny od kwietnia 2024

1 599,-

✓ POLECAMY



90 cm

325 M³/H

61 dB(A)

C GLASS

Okap kominowy

KCH 3591.2 B

Sterowanie przyciskami Push Push • Wydajność 135-325 m³/h • Głośność 47-61 dB(A) • Opcjonalnie: filtr węglowy TYP 14 × 2 szt. • 3 stopnie pracy wentylatora • Filtry aluminiowe • Oświetlenie LED • Szczeliny system zasysania oparów • Praca jako wyciąg lub pochłaniacz • Wymiary: 72,4-89 × 90 × 39,1 cm • Kolor: czarny + czarne szkło

799,-



KCH 3561.2 B

659,-

KCH 3561.1 W

699,-

C

60 cm

325 M³/H

61 dB(A)

C GLASS

Okap kominowy

KCH 3561.2 B / KCH 3561.1 W

Sterowanie przyciskami Push Push • Wydajność 135-325 m³/h • Głośność 47-61 dB(A) • Opcjonalnie: filtr węglowy TYP 14 × 2 szt. • 3 stopnie pracy wentylatora • Filtry aluminiowe • Oświetlenie LED • Szczeliny system zasysania oparów • Praca jako wyciąg lub pochłaniacz • Wymiary: 72,4-89 × 60 × 39,1 cm • Kolor: czarny + czarne szkło / biały + białe szkło



60 cm

405 M³/H

67 dB(A)

C GLASS

Okap kominowy

KCH 5760 B

Sterowanie dotykowe • Wydajność 165-405 m³/h • Głośność 50-67 dB(A) • Oświetlenie: listwa LED • Timer • Wyświetlacz biały • Opcjonalnie: filtr węglowy TYP 1 × 2 szt. • 3 stopnie pracy wentylatora • Filtry aluminiowe • Szczeliny system zasysania oparów • Praca jako wyciąg lub pochłaniacz • Wymiary: 41,6 × 59,6 × 19,3-43 cm • Kolor: czarne szkło + stal nierdzewna

729,-



KCH 17611 B E

599,-

D

60 cm

KCH 1761 X E

629,-

305 M³/H

69 dB(A)

Okap kominowy

KCH 17611 B E / KCH 1761 X E

Wysokość frontu 3 cm • Sterowanie przyciskami Push Push • Wydajność 115-305 m³/h • Głośność 51-69 dB(A) • Opcjonalnie: filtr węglowy TYP 1 × 2 szt. • 3 stopnie pracy wentylatora • Filtry aluminiowe • Oświetlenie LED • Praca jako wyciąg lub pochłaniacz • Wymiary: 48-80,4 × 60 × 41 cm • Kolor: czarny / inox



KCH 11621 B / W

469,-

C

60 cm

KCH 11621 X

599,-

320 M³/H

59 dB(A)

Okap kominowy

KCH 11621 X / B / W

Sterowanie przyciskami Push Push • Wydajność 150-320 m³/h • Głośność 44-59 dB(A) • Opcjonalnie: filtr węglowy TYP 14 × 2 szt. • 3 stopnie pracy wentylatora • Filtry aluminiowe • Listwa LED • Praca jako wyciąg lub pochłaniacz • Wymiary: 71-86 × 59,6 × 42,8 cm • Kolor: inox / czarny / biały



KCH 11521 B / W

469,-

C

50 cm

KCH 11521 X

599,-

315 M³/H


58 dB(A)

Okap kominowy

KCH 11521 X / B / W

Sterowanie przyciskami Push Push • Wydajność 145-315 m³/h • Głośność 42-58 dB(A) • Opcjonalnie: filtr węglowy TYP 14 × 2 szt. • 3 stopnie pracy wentylatora • Filtry aluminiowe • Listwa LED • Praca jako wyciąg lub pochłaniacz • Wymiary: 71-86 × 49,6 × 42,8 cm • Kolor: inox / czarny / biały

POLECAMY



58 cm

720 M³/H

58 dB(A)

A+


niskie zużycie prądu

KBH 1460 B

Listwa LED • Sterowanie slider + pilot • Wydajność 205-395 m³/h • Tryb Turbo 720 m³/h • Głośność 42-58 dB(A) • Tryb Turbo 68 dB(A) • Timer • Filtry węglowe TYP 1 × 2 szt. • 4 stopnie pracy wentylatora • Praca jako pochłaniacz lub wyciąg • Szczeliny system zasysania oparów • Filtry aluminiowe • Wymiary: 31 × 58 × 29 cm • Kolory: czarny + czarne szkło

1 299,-

POLECAMY



54 cm

522 M³/H

57 dB(A)


C

KBH 08501 B / W

Listwa LED • Sterowanie przyciskami Soft Touch + pilot • Wydajność 208-365 m³/h • Tryb Turbo 522 m³/h • Głośność 46-57 dB(A) • Tryb Turbo 64 dB(A) • Timer • Filtry węglowe TYP 17 × 1 szt. • 4 stopnie pracy wentylatora • Praca jako pochłaniacz lub wyciąg • Szczeliny system zasysania oparów • Filtry aluminiowe • Wymiary: 26 × 54 × 28,5 cm • Kolory: inox / czarny + czarne szkło / biały + białe szkło

1 149,-

POLECAMY



55 cm

420 M³/H

66 dB(A)

C

KBH 0655 B Gesture

Sterowanie gestowe + pilot • Oświetlenie listwy LED • Filtry aluminiowe w kolorze czarnym • Wydajność 165-420 m³/h • Głośność 49-66 dB(A) • Timer • Opcjonalnie: filtr węglowy TYP 15 × 2 szt. • 4 stopnie pracy wentylatora • Praca jako wyciąg lub pochłaniacz • Wymiary: 26,8 × 55 × 28,5 cm • Kolor: czarne szkło

799,-

POLECAMY



60 cm

640 M³/H

64 dB(A)

B

KBH 0861 X / W

Oświetlenie listwy LED • Sterowanie przyciskami Soft Touch + pilot • Wydajność 225-360 m³/h • Tryb Turbo 640 m³/h • Głośność 51-64 dB(A) • Tryb Turbo 70 dB(A) • 3 stopnie intensywności oświetlenia • Timer • Opcjonalnie: filtr węglowy TYP 17 × 1 szt. • 4 stopnie pracy wentylatora • Filtry aluminiowe • Szczeliny system zasysania oparów • Praca jako wyciąg lub pochłaniacz • Wymiary: 26,8 × 59,8 × 29 cm • Kolor: inox / biały + białe szkło

929,-



60 cm

690 M³/H

66 dB(A)


A

KBH 2660 Light Gold

Listwa LED • Sterowanie przyciskami Soft Touch + pilot • Wydajność 225-515 m³/h • Tryb Turbo 690 m³/h • Głośność 46-66 dB(A) • Tryb Turbo 71 dB(A) • Timer • Filtry węglowe TYP 25 × 1 szt. • 4 stopnie pracy wentylatora • Praca jako pochłaniacz lub wyciąg • Szczeliny system zasysania oparów • Filtry aluminiowe • Wymiary: 25,5 × 59,6 × 28,9 cm • Kolory: złoty

1 099,-

POLECAMY



60 cm

90 cm

755 M³/H

72 dB(A)

A

KBH 05601 B / KBH 05901 B

Listwy LED • Sterowanie gestowe + pilot • Wydajność 320-570 / 225-585 m³/h • Tryb Turbo 755 / 642 m³/h • Głośność 55-67 / 51-68 dB(A) • Tryb Turbo 72 / 70 dB(A) • Filtr węglowy TYP 1 × 2 szt. • 4 stopnie pracy wentylatora • Praca jako pochłaniacz lub wyciąg • Szczeliny system zasysania oparów • Filtry aluminiowe • Wymiary: 27,9 × 60/90 × 31,3 cm • Kolor: czarny + czarne szkło

1 399,-

STEROWANIE GESTEM

Wybierz wygodę sterowania okapem podczas gotowania w Twojej kuchni.



POLECAMY



KBH 08701 X

1 249,-

B

72 cm

590 M³/H

59 dB(A)


KBH 08701 B / KBH 08701 W

1 299,-

KBH 08701 X / B / W

Oświetlenie listwa LED • Sterowanie przyciskami Soft Touch + pilot • Wydajność 235-420 m³/h • Tryb Turbo 590 m³/h • Głośność 48-59 dB(A) • Tryb Turbo 65 dB(A) • Timer • Filtr węglowy: TYP 18 × 1 szt. • 4 stopnie pracy wentylatora • Głośność programu Turbo - 65 dB(A) • Filtry aluminiowe • Szczeliny system zasysania oparów • Praca jako wyciąg lub pochłaniacz • Wymiary: 26 × 72 × 28,5 cm • Kolor: inox / czarny+czarne szkło / biały + białe szkło

POLECAMY



74 cm

433 M³/H

65 dB(A)

C

KBH 0674 B Gesture

Sterowanie gestowe + pilot • Oświetlenie listwy LED • Filtry aluminiowe w kolorze czarnym • Wydajność 170-433 m³/h • Głośność 49-65 dB(A) • Timer • Opcjonalnie: filtr węglowy TYP 15 × 2 szt. • 3 stopnie pracy wentylatora • Praca jako wyciąg lub pochłaniacz • Wymiary: 26,8 × 74 × 28,5 cm • Kolor: czarne szkło

899,-



60 cm

625 M³/H

61 dB(A)


B

KBH 2160 B

Montaż od 50 cm nad indukcją • Listwa LED • Sterowanie dotykowe + pilot • Czarny, dekoracyjny filtr aluminiowy • Wydajność 240-410 m³/h • Tryb turbo 625 m³/h • Głośność 50-61 dB(A) • Tryb Turbo 68 dB(A) • Timer • Filtr węglowy: TYP 15 × 2 szt. • 4 stopnie pracy wentylatora • Szczeliny system zasysania oparów • Praca jako wyciąg lub pochłaniacz • Wymiary: 26,5 × 60 × 29 cm • Kolor: czarny

1 199,-

POLECAMY



58 cm

88 cm

435 M³/H

430 M³/H

67 dB(A)

69 dB(A)


C

KBH 1360 B / KBH 1390 B

Oświetlenie: listwa LED • Sterowanie dotykowe + pilot • Wydajność 175-435/180-430 m³/h • Głośność 51-67/52-69 dB(A) • Opcjonalnie: filtr węglowy TYP 1 × 2 szt. • 3 stopnie pracy wentylatora • Szczeliny system zasysania oparów • Praca jako wyciąg lub pochłaniacz • Wymiary: 31 × 58/88 × 29 cm • Kolor: czarny + czarne szkło

799,- **899,-**

POLECAMY



55 cm

640 M³/H

70 dB(A)

B

KBH 2360 B

Listwa LED • Sterowanie przyciskami Push Push • Czarny filtr aluminiowy • Wydajność 220-640 m³/h • Głośność 51-70 dB(A) • Opcjonalnie: filtr węglowy TYP 15 × 2 szt. • 3 stopnie pracy wentylatora • Praca jako wyciąg lub pochłaniacz • Wymiary: 26,3 × 55 × 28,5 cm • Kolor: czarny+ czarne szkło

769,-



B

60 cm


660 M³/H

63 dB(A)



STEAM SENSOR

Poznaj inteligentny okap z czujnikiem pary, zapachu i temperatury!



949,-

Okap do zabudowy

KBH 0460 B Steam Sensor

Czujnik pary • Listwa LED • Sterowanie przyciskami Soft Touch • Czarny filtr aluminiowy • Wydajność 220-430 m³/h • Tryb Turbo 660 m³/h • Głośność 51-63 dB(A) • Tryb Turbo 70 dB(A) • 3 stopnie intensywności oświetlenia • Opcjonalnie: filtr węglowy TYP 15 × 2 szt. • 4 stopnie pracy wentylatora • Praca jako wyciąg lub pochłaniacz • Wymiary: 26,2 × 59,8 × 28,2 cm • Kolor: czarny



B

55 cm

420 M³/H

65 dB(A)

649,-

Okap do zabudowy

KBH 2260 B

Listwa LED • Sterowanie przyciskami Push Push • Czarny filtr aluminiowy • Wydajność 210-420 m³/h • Głośność 51-65 dB(A) • Opcjonalnie: filtr węglowy TYP 15 × 2 szt. • 3 stopnie pracy wentylatora • Praca jako wyciąg lub pochłaniacz • Wymiary: 26,3 × 55 × 28,5 cm • Kolor: czarny+ czarne szkło



55 cm

330 M³/H

65 dB(A)



KBH 1060.1 B

KBH 1060.1 W

519,-

539,-

Okap do zabudowy

KBH 1060.1 B / W

Oświetlenie listwy LED • Filtr aluminiowy w kolorze czarnym (KBH 1060.1 B) • Sterowanie przyciskami Push Push • Wydajność 155-330 m³/h • Głośność 49-65 dB(A) • Kolor: czarne szkło / białe szkło • Opcjonalnie: filtr węglowy TYP 14 × 2 szt. • 3 stopnie pracy wentylatora • Praca jako pochłaniacz lub wyciąg • Wymiary: 17,2 × 55 × 28,5 cm

POLECAMY



C

60 cm

342 M³/H

65 dB(A)

Okap do zabudowy

KBH 0860.1 B / X / W

Sterowanie mechaniczne – pokretło • Wydajność 155-342 m³/h • Głośność 49-65 dB(A) • Filtr aluminiowy w kolorze czarnym (KBH 0860.1 B) • Opcjonalnie: filtr węglowy TYP 19 × 2 szt. • 3 stopnie pracy wentylatora • Oświetlenie LED • Praca jako wyciąg lub pochłaniacz • Filtry aluminiowe • Wymiary: 18,1 × 59,8 × 29 cm • Kolor: czarny + czarne szkło / inox / biały + białe szkło

589,-

POLECAMY



D

60 cm

320 M³/H

61 dB(A)

Okap do zabudowy

KBH 07601.1 X / KBH 07601.2 B

Sterowanie przyciskami Push Push • Wydajność 130-320 m³/h • Głośność 47-61 dB(A) • Płaski front • Opcjonalnie: filtr węglowy TYP 14 × 2 szt. • 3 stopnie pracy wentylatora • Filtry aluminiowe • Oświetlenie LED • Praca jako wyciąg lub pochłaniacz • Wymiary: 20,5 × 60 × 26,6 cm • Kolor: czarny / inox

459,-

! NOWOŚĆ



C

51 cm

315 M³/H

64 dB(A)


Okap do zabudowy

KBH 0751 B

Oświetlenie listwy LED • Filtr aluminiowy w kolorze czarnym • Sterowanie przyciskami Push Push • Wydajność 135-315 m³/h • Głośność 48-64 dB(A) • Opcjonalnie: filtr węglowy TYP 14 × 2 szt. • 3 stopnie pracy wentylatora • Praca jako pochłaniacz lub wyciąg • Wymiary: 20,8 × 51 × 26,6 cm • Kolor: czarny

399,-

! NOWOŚĆ



C

60 cm

175 M³/H

62 dB(A)

Okap do zabudowy

KBH 0662 B

Oświetlenie listwy LED • Filtr aluminiowy w kolorze czarnym • Sterowanie przyciskami Push Push • Wydajność 101-175 m³/h • Głośność 50-62 dB(A) • Kolor: czarny • Opcjonalnie: filtr węglowy TYP × szt. • 3 stopnie pracy wentylatora • Praca jako pochłaniacz lub wyciąg • Wymiary: 12,9 × 59,8 × 29 cm

389,-

Produkt dostępny od kwietnia 2024



B

90 cm

670 M³/H

62 dB(A)

Okap teleskopowy

KTH 11192 B

Sterowanie dotykowe • Oświetlenie listwy LED • Dekoracyjny filtr w kolorze czarnym • Wydajność 230-420 m³/h • Tryb turbo 670 m³/h • Głośność 51-62 dB(A) • Tryb turbo 70 dB(A) • Timer • Opcjonalnie: filtr węglowy TYP 15 × 2 szt. • 4 stopnie pracy wentylatora • Praca jako wyciąg lub pochłaniacz • Wymiary: 31,3 × 89,9 × 32-48 cm • Kolor: czarny + front z czarnego szkła

999,-



B

60 cm

665 M³/H

63 dB(A)

Okap teleskopowy

KTH 11162 B

Oświetlenie listwy LED • Filtry aluminiowe w kolorze czarnym • Sterowanie dotykowe • Wydajność 240-400 m³/h • Tryb Turbo 665 m³/h • Głośność 53-63 dB(A) • Tryb Turbo 70 dB(A) • Timer • Wyświetlacz biały • Opcjonalnie: filtr węglowy TYP 15 × 2 szt. • 4 stopnie pracy wentylatora • Praca jako wyciąg lub pochłaniacz • Wymiary: 27 × 60 × 31,5-47 cm • Kolor: czarny + front z czarnego szkła

889,-



C

60 cm

410 M³/H

66 dB(A)

Okap teleskopowy

KTH 10.261.2 B / W / X

Sterowanie mechaniczne kołkowe • Wydajność 210-410 m³/h • Głośność 55-66 dB(A) • KTH 10.261.1B - czarny filtr • Opcjonalnie: filtr węglowy TYP 14 × 2 szt. • 3 stopnie pracy wentylatora • Filtry aluminiowe • Listwa LED • Praca jako wyciąg lub pochłaniacz • Wymiary: 18,5 × 60 × 31-48 cm • Kolor: biały + front z białego szkła / czarny + front z czarnego szkła / inox

569,-

☆ OFERTA SPECJALNA



KTH 10.164 B
KTH 10.164 W

399,-

C

60 cm


275 M³/H

62 dB(A)

Okap teleskopowy

KTH 10.164 B / W / X

Sterowanie mechaniczne kołkowe • Wydajność 115-275 m³/h • Głośność 46-62 dB(A) • KTH 10.164 B - Czarny filtr • Opcjonalnie: filtr węglowy TYP 14 × 2 szt. • 3 stopnie pracy wentylatora • Oświetlenie LED • Filtry aluminiowe • Praca jako pochłaniacz lub wyciąg • Wymiary: 18,5 × 60 × 31-48 cm • Kolor: czarny + front z czarnego szkła / biały + front z białego szkła / inox



5 LAT GWARANCJI*

POLSKA MARKA

9 LITRÓW

60 cm 42 dB(A)

3 KOSZ 9 PROGRAMÓW

15 KOMPLETÓW NACZYŃ 1/2 WSADU

2 599,-

D A ↑ G

małże zużycie prądu

Zmywarka
KDI 6955 SD
Floor Light • Silnik bezszczotkowy • Programy: Eco / Higieniczny 70°C / Auto Inteligentny 50-70°C / Auto Inteligentny 30-50°C / Super 50' 65°C / Dual Pro Wash / Szybki 30' 40°C / Mini 14' • Zmywanie parowe • Zawiasy ślizgowe – montaż frontu bez konieczności podcinania cokołu • Wąż AquaStop • Zintegrowany panel sterowania • System suszenia Turbo • Opóźniony start • Filtr antybakteryjny • Metalowy filtr • Regulacja górnego kosza z załadunkiem i bez załadunku • Składane uchwyty w koszu górnym i dolnym

CICHE ZMYWANIE

Relaksuj się nawet przy włączonej zmywarce!

42 dB



5 LAT GWARANCJI*

POLSKA MARKA

9 LITRÓW

60 cm 45 dB(A)

3 KOSZ 8 PROGRAMÓW

13 KOMPLETÓW NACZYŃ 1/2 WSADU

2 249,-

E A ↑ G

Zmywarka
KDI 6854 SD
Floor Light • Programy: Eco / Intensywny 65°C / Super 50' 65°C / Codzienny 60°C / Czyste + 55°C / Delikatny 40°C / Szybki 30' 40°C • Zawiasy ślizgowe – montaż frontu bez konieczności podcinania cokołu • Mycie wstępne • Wąż AquaStop • Zintegrowany panel sterowania • Aktywny system suszenia • Opóźniony start • Filtr antybakteryjny • Metalowy filtr • Regulacja górnego kosza z załadunkiem i bez załadunku • Składane uchwyty w koszu górnym i dolnym • Regulowane i składane półki na filizanki

5 LAT GWARANCJI*

POLSKA MARKA

9 LITRÓW

60 cm 42 dB(A)

3 KOSZ 9 PROGRAMÓW

15 KOMPLETÓW NACZYŃ 1/2 WSADU

2 149,-

D A ↑ G

małże zużycie prądu

Zmywarka
KDI 6754 AD
Auto Door • Programy: Eco / Auto Inteligentny 60-70°C / Auto Inteligentny 50-60°C / Auto Inteligentny 30-50°C / Higieniczny / Super 50' 65°C / Szybki 30' 40°C • Dual Pro Wash 60°C / Mini 14' • Wąż AquaStop • Zintegrowany panel sterowania • System suszenia Turbo • Opóźniony start • Filtr antybakteryjny • Regulacja górnego kosza z załadunkiem i bez załadunku • Regulowane i składane półki na filizanki • Wskaźnik braku soli i nabłyszczacza • Składane uchwyty w koszu górnym i dolnym
Produkt dostępny od maja 2024.

5 LAT GWARANCJI*

POLSKA MARKA

9 LITRÓW

45 cm 45 dB(A)

3 KOSZ 7 PROGRAMÓW

10 KOMPLETÓW NACZYŃ 1/2 WSADU

1 999,-

E A ↑ G

Zmywarka
KDI 4854 SD
Floor Light • Programy: Eco / Intensywny 65°C / Super 50' 65°C / Codzienny 60°C / Delikatny 40°C / Szybki 30' 40°C • Zawiasy ślizgowe – montaż frontu bez konieczności podcinania cokołu • Mycie wstępne • Wąż AquaStop • Zintegrowany panel sterowania • System suszenia Turbo • Opóźniony start • Filtr antybakteryjny • Metalowy filtr • Regulacja górnego kosza z załadunkiem i bez załadunku • Składane uchwyty w koszu górnym i dolnym

5 LAT GWARANCJI*

POLSKA MARKA

9 LITRÓW

60 cm 45 dB(A)

3 KOSZ 6 PROGRAMÓW

13 KOMPLETÓW NACZYŃ 1/2 WSADU

1 899,-

E A ↑ G

Zmywarka
KDI 6654
Programy: Eco / Intensywny 65°C / Higieniczny 70°C / Super 50' 65°C / Szybki 30' 40°C • Mycie wstępne • Wąż AquaStop • Zintegrowany panel sterowania • Aktywny system suszenia • Opóźniony start • Metalowy filtr • Regulacja górnego kosza z załadunkiem i bez załadunku • Regulowane i składane półki na filizanki • Wskaźnik braku soli i nabłyszczacza • Składane uchwyty w koszu górnym i dolnym

5 LAT GWARANCJI*

POLSKA MARKA

9 LITRÓW

45 cm 45 dB(A)

3 KOSZ 6 PROGRAMÓW

10 KOMPLETÓW NACZYŃ 1/2 WSADU

1 799,-

E A ↑ G

Zmywarka
KDI 4654
Programy: Eco / Intensywny 65°C / Higieniczny 70°C / Super 50' 65°C / Szybki 30' 40°C • Mycie wstępne • Wąż AquaStop • Zintegrowany panel sterowania • System suszenia Turbo • Opóźniony start • Srebrne kosze • Funkcja tabletki • Sygnał akustyczny końca programu • Metalowy filtr • Regulacja górnego kosza z i bez załadunku • Wskaźnik braku soli i nabłyszczacza • Składane uchwyty w koszu górnym i dolnym

5 LAT GWARANCJI*

12 LITRÓW

45 dB(A)

60 cm 6 PROGRAMÓW

12 KOMPLETÓW NACZYŃ 1/2 WSADU

1 649,-

E A ↑ G

☆ OFERTA SPECJALNA

Zmywarka
KDI 6543.1
Programy: Eco / Intensywny 65°C / Higieniczny 70°C / Super 50' 65°C / Szybki 30' 40°C • Mycie wstępne • Wąż AquaStop • Zintegrowany panel sterowania • Aktywny system suszenia • Opóźniony start • 2 kosze • Srebrne kosze • Funkcja tabletki • Sygnał akustyczny końca programu • Metalowy filtr • Regulacja górnego kosza bez załadunku • Wskaźnik braku soli i nabłyszczacza

5 LAT GWARANCJI*

11 LITRÓW

45 dB(A)

45 cm 6 PROGRAMÓW

10 KOMPLETÓW NACZYŃ 1/2 WSADU

1 499,-

E A ↑ G

☆ OFERTA SPECJALNA

Zmywarka
KDI 4643.1
Programy: Eco / Intensywny 65°C / Higieniczny 70°C / Super 50' 65°C / Szybki 30' 40°C • Mycie wstępne • Wąż AquaStop • Zintegrowany panel sterowania • Aktywny system suszenia • Opóźniony start • 2 kosze • Srebrne kosze • Funkcja tabletki • Sygnał akustyczny końca programu • Metalowy filtr • Regulacja górnego kosza bez załadunku • Wskaźnik braku soli i nabłyszczacza

5 LAT GWARANCJI*

12 LITRÓW

49 dB(A)

60 cm 3 PROGRAMY

12 KOMPLETÓW NACZYŃ 1/2 WSADU

1 479,-

E A ↑ G

☆ OFERTA SPECJALNA

Zmywarka
KDI 6443 I
Programy: Eco / Intensywny 65°C / Super 50' 65°C • Mycie wstępne • Wąż AquaStop • Zintegrowany panel sterowania • Aktywny system suszenia • Opóźniony start • 2 kosze • Srebrne kosze • Funkcja tabletki • Sygnał akustyczny końca programu • Metalowy filtr • Wskaźnik braku soli i nabłyszczacza

5 LAT GWARANCJI*

11 LITRÓW

49 dB(A)

45 cm 4 PROGRAMY

10 KOMPLETÓW NACZYŃ 1/2 WSADU

1 379,-

E A ↑ G

☆ OFERTA SPECJALNA

Zmywarka
KDI 4443 I
Programy: Eco / Intensywny 65°C / Super 50' 65°C • Mycie wstępne • Wąż AquaStop • Zintegrowany panel sterowania • Aktywny system suszenia • Opóźniony start • 2 kosze • Srebrne kosze • Funkcja tabletki • Sygnał akustyczny końca programu • Metalowy filtr • Wskaźnik braku soli i nabłyszczacza

5 LAT GWARANCJI*

10 LAT GWARANCJI*

LED

15 PROG

8 KG

1 999,-

A A ↑ G

NOWOŚĆ

Pralka do zabudowy
KBWM 8543 I
Silnik indukcyjny • Pranie antyalergiczne • System Eco Logic • Skracanie czasu prania • Sterowanie: elektroniczne przyciski • Kontrola ilości piany • Wybór prędkości wirowania i temperatury prania • Wirowanie do 1400 obr./min • Blokada rodzicielska • Wskaźnik pozostałego czasu prania • System kontroli wyważenia wsadu • Opóźnienie startu • Regulowane nóżki
Produkt dostępny od maja 2024.

! NOWOŚĆ

5 LAT GWARANCJI*



D A ↑ G

177 cm

294L

36 dB(A)

Chłodziarka do zabudowy


KBC 17133 NF

Automatyczne odszranianie chłodziarki • Sterowanie elektroniczne z wyświetlaczem LED • Wymuszony obieg powietrza • Pojemność chłodziarki 294 l • Roczne zużycie energii 89 kWh • Oświetlenie wewnętrzne LED • 5 półek • 5 balkoników na drzwiach • Szuflada na warzywa • Chiller Box • Uchwyty na wino • Obustronny montaż drzwi • Możliwość regulacji termostatu • Zawiasy ślizgowe • Wymiary: 177 x 54 x 54,5 cm
Produkt dostępny od czerwca 2024.

2 899,-

! NOWOŚĆ

5 LAT GWARANCJI*



D A ↑ G

NoFrost

177 cm

197L

39 dB(A)

Zamrażarka do zabudowy


KBF 17133 NF

NoFrost • Sterowanie elektroniczne z wyświetlaczem LED • Pojemność zamrażarki 197 l • Roczne zużycie energii 185 kWh • Oświetlenie wewnętrzne LED • 6 szuflad • 2 komory • Obustronny montaż drzwi • Możliwość regulacji termostatu • Zawiasy ślizgowe • Wymiary: 177 x 54 x 54,5 cm
Produkt dostępny od czerwca 2024.

2 899,-

! NOWOŚĆ

5 LAT GWARANCJI*



D A ↑ G

NoFrost

177 cm

233L

37 dB(A)

Chłodziarka do zabudowy

KBR 17235 NF MC

NoFrost Multi Cooling • Sterowanie elektroniczne z wyświetlaczem LED • Pojemność chłodziarki 170 l • Pojemność zamrażarki 63 l • 4 półki w chłodziarce • 4 balkoniki • Roczne zużycie energii 175 kWh • Oświetlenie wewnętrzne LED • 2 szuflady w zamrażarce • 1 komora • Obustronny montaż drzwi • Możliwość regulacji termostatu • Zawiasy ślizgowe • Pojemnik Chiller Box • Meal Cooling • Wymiary: 177 x 54 x 54,5 cm
Produkt dostępny od czerwca 2024.

2 799,-

! NOWOŚĆ

5 LAT GWARANCJI*

POLSKA MARKA

niskie zużycie prądu



E A ↑ G

177 cm

243L

NoFrost

41 dB(A)

Chłodziarko-zamrażarka do zabudowy

KBR 17133.1 S NF

Automatyczne odszranianie chłodziarki • Sterowanie elektroniczne z wyświetlaczem LED • **NoFrost** w zamrażarce • Pojemność chłodziarki 180 l • Pojemność zamrażarki 63 l • Zdolność zamrażania 3 kg/24 h • Roczne zużycie energii 218 kWh • Oświetlenie wewnętrzne LED • 4 półki w chłodziarce • 4 balkoniki na drzwiach • 2 szuflady, 1 komora w zamrażarce • Szuflada na warzywa • Obustronny montaż drzwi • Możliwość regulacji termostatu • Zawiasy ślizgowe • Wymiary: 177 x 54 x 54,5 cm

2 349,-

! NOWOŚĆ

5 LAT GWARANCJI*



E A ↑ G

177 cm

251L

41 dB(A)

Chłodziarko-zamrażarka do zabudowy


KBR 17124.1

Automatyczne odszranianie chłodziarki • Sterowanie mechaniczne • Pojemność chłodziarki 181 l • Pojemność zamrażarki 70 l • Zdolność zamrażania 3,3 kg/24 h • Roczne zużycie energii 217 kWh • Oświetlenie wewnętrzne LED • 4 półki w chłodziarce • 4 balkoniki na drzwiach • 2 szuflady, 1 komora w zamrażarce • Szuflady na warzywa • Obustronny montaż drzwi • Możliwość regulacji termostatu • Zawiasy ślizgowe • Wymiary: 177 x 54 x 54,5 cm

1 949,-

! NOWOŚĆ

5 LAT GWARANCJI*



E A ↑ G

122,5 cm

178L

38 dB(A)

Chłodziarko-zamrażarka do zabudowy

KBR 1202

Automatyczne odszranianie chłodziarki • Sterowanie elektroniczne z wyświetlaczem LED • Pojemność chłodziarki 162 l • Pojemność zamrażarki 16 l • Zdolność zamrażania 2,6 kg/24 h • Roczne zużycie energii 149 kWh • Oświetlenie wewnętrzne LED • 4 półki w chłodziarce • 4 balkoniki na drzwiach • 1 komora w zamrażarce • Szuflady na warzywa • Obustronny montaż drzwi • Możliwość regulacji termostatu • Zawiasy ślizgowe • Wymiary: 122,5 x 54 x 54,5 cm
Produkt dostępny od maja 2024.

1 699,-

! NOWOŚĆ

5 LAT GWARANCJI*



E A ↑ G

81,8 cm

115L

39 dB(A)

Chłodziarko-zamrażarka do zabudowy

KBR 08122.2

Automatyczne odszranianie chłodziarki • Sterowanie mechaniczne • Pojemność chłodziarki 98 l • Pojemność zamrażarki 17 l • Możliwość przełożenia drzwi • Roczne zużycie energii 149 kWh • 1 półka w chłodziarce • 2 balkoniki • 1 komora mroząca • Szuflada na warzywa i owoce • Regulowana wysokość nożek • Wymiary: 81,8 x 59,5 x 54,8 cm • Kolor: biały
Produkt dostępny od maja 2024.

1 599,-

☆ OFERTA SPECJALNA

5 LAT GWARANCJI*



F A ↑ G

81,8 cm

115L

39 dB(A)

Chłodziarko-zamrażarka do zabudowy

KBR 08122.1

Automatyczne odszranianie chłodziarki • Sterowanie mechaniczne • Pojemność chłodziarki 98 l • Pojemność zamrażarki 17 l • Zdolność zamrażania 2 kg/24 h • Roczne zużycie energii 187 kWh • Obustronny montaż drzwi • Oświetlenie wewnętrzne • 2 półki w chłodziarce • 2 balkoniki na drzwiach • Możliwość regulacji termostatu • Szuflada na warzywa • Zawiasy nożycowe • Wymiary: 81,8 x 59,5 x 54,8 cm
Produkt dostępny do wyczerpania zapasów

1 499,-

! NOWOŚĆ **☆ OFERTA SPECJALNA**

5 LAT GWARANCJI*



E A ↑ G

81,8 cm

134L

39 dB(A)

Chłodziarka do zabudowy

KBC 08122.2

Automatyczne odszranianie chłodziarki • Sterowanie mechaniczne • Pojemność chłodziarki 134 l • Roczne zużycie energii 93 kWh • Obustronny montaż drzwi • Oświetlenie wewnętrzne • 3 półki w chłodziarce • 2 balkoniki na drzwiach • Możliwość regulacji termostatu • Szuflada na warzywa • Zawiasy nożycowe • Wymiary: 81,8 x 59,5 x 54,8 cm
Produkt dostępny od maja 2024.

1 549,-

! NOWOŚĆ

5 LAT GWARANCJI*



G A ↑ G

60 cm

85L

41 dB(A)

Chłodziarka do wina

KBW 361 D B

2 niezależne strefy chłodzenia • Sterowanie elektroniczne z wyświetlaczem LED • Zakres temperatur: 5-22°C • Pojemność: 36 butelek 0,75 l • Automatyczne odszranianie • 3 półki • Oświetlenie wewnętrzne LED • Szklane drzwi • Drewniane półki • Wymiary: 59,5 x 59 x 56,3 cm • Kolor: czarne szkło

3 699,-

! NOWOŚĆ

DWIE STREFY CHŁODZENIA

Zapewnij idealne warunki przechowywania różnym rodzajom trunków.



! NOWOŚĆ

5 LAT GWARANCJI*



G A ↑ G

30 cm

52L

41 dB(A)

Chłodziarka do wina



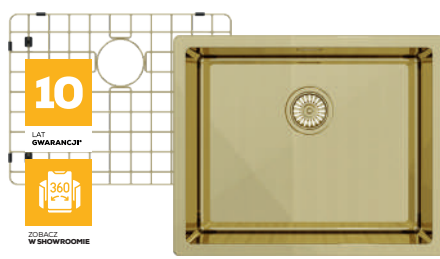
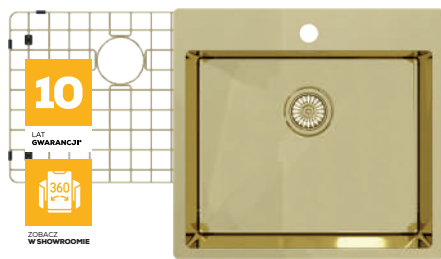


KBW 172 D B

2 niezależne strefy chłodzenia • Sterowanie elektroniczne z wyświetlaczem LED • Zakres temperatur: 5-22°C • Pojemność 17 butelek 0,75 l • Automatyczne odszranianie • 4 półki • Oświetlenie wewnętrzne LED • Szklane drzwi • Drewniane półki • Wymiary: 82 x 29,5 x 57 cm • Kolor: czarne szkło

2 699,-



ZOBACZ
URZĄDZENIA
W WIRTUALNEJ
KUCHNI



999,-

Bateria

KWT 27 Copper / Gold / Gun Metal

Wysokość: 40,6/27,9 cm • Obrotowa wylewka • Głowica ceramiczna 3,5 cm • Perlator • Stała wylewka • System odkamieniania • Kąt obrotu wylewki 360° • Wężyki przyłączeniowe o średnicy 3/8" • Kolor: Copper / Gold / Gun Metal

Zlewozmywak stalowy

KSS V 62 1B SS

Copper / Gold / Gun Metal

Na równi z blatem / nabladowy • Wymiary komory: 50 × 40 × 20 cm • Grubość stali 1 mm • Syfon Saving Space • 1 komora • Min. szerokość podbudowy 60 cm • Odpływ 3 i 1/2" • Odporność na szok termiczny • Wysoka odporność na uszkodzenia mechaniczne • Łatwość w konserwacji • Wymiary: 54 × 50,5 cm • Kolor: Copper / Gold / Gun Metal

Podkładka do komory w komplecie.

1 599,-

Zlewozmywak stalowy do podbudowy


KSS U 61.1B SS

Copper / Gold / Gun Metal

Na równi z blatem / nabladowy / komora do podbudowy • Wymiary komory: 50 × 40 × 20 cm • Grubość stali 1 mm • Syfon Saving Space • 1 komora • Min. szerokość podbudowy 60/80 cm • Odpływ 3 i 1/2" • Odporność na szok termiczny • Wysoka odporność na uszkodzenia mechaniczne • Łatwość w konserwacji • Wymiary: 54 × 44 cm • Kolor: Copper / Gold / Gun Metal

Podkładka do komory w komplecie.

1 599,-



26 cm
500 ml

Dozownik

KSD 03 Copper / Gold / Gun Metal

Wysięg wylewki 9,1 cm • Dozownik na płyn do naczyń • Uzupelnianie płynu od góry • Montaż w zlewozmywaku lub w blacie kuchennym • Kolor: Copper / Gold / Gun Metal

399,-

NOWOŚĆ



Zlewozmywak stalowy

KSS V 62 1B SS

Na równi z blatem / nabladowy • Wymiary komory: 50 × 40 × 20 cm • Grubość stali 1 mm • Syfon Saving Space • 1 komora • Min. szerokość podbudowy 60 cm • Odpływ 3 i 1/2" • Odporność na szok termiczny • Wysoka odporność na uszkodzenia mechaniczne • Łatwość w konserwacji • Wymiary: 54 × 50,5 cm

Podkładka do komory w komplecie.

1 299,-

POLECAMY



Zlewozmywak stalowy do podbudowy

KSS U 60 1B SS

Na równi z blatem / nabladowy / komora do podbudowy • Syfon Saving Space • Wymiary komory: 50,3 × 40,3 × 20 cm • Grubość stali 0,8 mm • 1 komora • Odpływ 3 i 1/2" • Odporność na szok termiczny • Wysoka odporność na uszkodzenia mechaniczne • Łatwość w konserwacji • Wymiary: 54 × 44 cm

1 299,-

POLECAMY



Zlewozmywak stalowy do podbudowy

KSS U 45 1B SS

Na równi z blatem / nabladowy / komora do podbudowy • Syfon Saving Space • Wymiary komory: 40,3 × 40,3 × 18 cm • Grubość stali 0,8 mm • 1 komora • Odpływ 3 i 1/2" • Odporność na szok termiczny • Wysoka odporność na uszkodzenia mechaniczne • Łatwość w konserwacji • Min. szerokość podbudowy 45/60 cm • Wymiary: 44 × 44 cm

1 199,-

NOWE STYLOWE ZESTAWY STALOWE

OFERTA SPECJALNA

ZESTAW

ZLEWOZMYWAK STALOWY + BATERIA
DARK INOX / SMOOTH

! NOWOŚĆ



10

LAT GWARANCJI

Zlewozmywak stalowy **KSS D 4560 1B1D** Dark Inox / Smooth

- Montaż nablutowy
- Syfon Saving Space
- 1 komora + ociekacz
- Min. szerokość podbudowy 45 cm
- Korek automatyczny
- Odpływ 3 i 1/2"
- Zlewozmywak odwracalny
- Odporność na szok termiczny
- Wysoka odporność na uszkodzenia mechaniczne
- Łatwość w konserwacji
- Wymiary komory: 35 x 43 x 20 cm
- Wymiary: 60 x 48 cm



5

LAT GWARANCJI



Bateria **KWT 40 Elastic** Dark Inox / Black

- Wysokość 38/22,8 cm
- Gumowa elastyczna wylewka
- Obrótowa wylewka
- Weżyki przyłączeniowe o średnicy 3/8"
- Kolor: dark inox + black / inox + black



KGS D 4560 1B1D Dark Inox + KWT 40 Elastic Dark Inox

949,-

KGS D 4560 1B1D Smooth + KWT 40 Black

849,-

Zestawy nie łączą się z promocjami: 3+1, 4+1, 5+1

OFERTA SPECJALNA

ZESTAW

ZLEWOZMYWAK STALOWY + BATERIA
DARK INOX

! NOWOŚĆ



10

LAT GWARANCJI

Zlewozmywak stalowy **KSS E 40 1B Dark Inox**

- Montaż nablutowy
- Syfon Saving Space
- 1 komora + ociekacz
- Min. szerokość podbudowy 40 cm
- Korek automatyczny
- Odpływ 3 i 1/2"
- Odporność na szok termiczny
- Wysoka odporność na uszkodzenia mechaniczne
- Łatwość w konserwacji
- Wymiary komory: 35 x 35 x 20 cm
- Wymiary: 40 x 45 cm



5

LAT GWARANCJI



Bateria **KWT 40 Elastic Black** Dark Inox

- Wysokość 38/22,8 cm
- Gumowa elastyczna wylewka
- Obrótowa wylewka
- Weżyki przyłączeniowe o średnicy 3/8"
- Kolor: dark inox + black



749,-

Zestawy nie łączą się z promocjami: 3+1, 4+1, 5+1

PERSONALIZOWANA STREFA ZMYWANIA

Kupując zlewozmywak granitowy, klient otrzymuje w cenie komplet odpływowy w kolorze Silver. W momencie składania zamówienia można go wymienić na jeden z pięciu innych kompletów.

*Obniżona cena na komplet odpływowy obowiązuje wyłącznie przy zakupie w zestawie ze zlewozmywakiem granitowym.

Komplet odpływowy

KS-SS 1B / KS-SS 2B

1-komorowy / 2-komorowy syfon Saving Space z korkiem automatycznym do zlewozmywaków granitowych • Kolor: Gold Nano / Gun Metal Nano / Rose Copper Nano / Matt Black

KS-SS 1B Gold Nano	KS-SS 1B Matt Black	KS-SS 2B Gold Nano	KS-SS 2B Matt Black
Gun Metal Nano	Rose Copper Nano	Gun Metal Nano	Rose Copper Nano
*129,-	*79,-	*179,-	*129,-

Najniższa cena z ostatnich 30 dni: 169,-

Najniższa cena z ostatnich 30 dni: 299,-

Komplet odpływowy

KER-SS 1B Pneumatic / KER-SS 2B Pneumatic

1-komorowy / 2-komorowy syfon Saving Space z korkiem pneumatycznym do zlewozmywaków granitowych • Kolor: Silver

KER-SS 1B Pneumatic	KER-SS 2B Pneumatic
*129,-	*169,-

Najniższa cena z ostatnich 30 dni: 169,-

Najniższa cena z ostatnich 30 dni: 199,-

Komplet odpływowy

KER-SS 1B Man / KER-SS 2B Man**

1-komorowy / 2-komorowy syfon Saving Space z korkiem manualnym do zlewozmywaków granitowych • Kolor: Silver

KER-SS 1B Man	KER-SS 2B Man
*1,23	*1,23

Najniższa cena z ostatnich 30 dni: 49,-

Najniższa cena z ostatnich 30 dni: 79,-

Komplet odpływowy

KER-SS 1B Aut / KER-SS 2B Aut

1-komorowy / 2-komorowy syfon Saving Space z korkiem automatycznym do zlewozmywaków granitowych • Kolor: Silver

KER-SS 1B Aut	KER-SS 2B Aut
*1,23	*1,23

Najniższa cena z ostatnich 30 dni: 49,-

Najniższa cena z ostatnich 30 dni: 99,-



! NOWOŚĆ



10
LAT GWARANCJI

POLSKA MARKA

79 cm

50

GRANIT

Pure White
***899,-**

Graphite
Deep Black
***849,-**

Zlewozmywak granitowy
KGS J 5079 1B1D
Montaż nabladowy • Wymiary komory 37,8 × 42,8 × 20,5 cm • Możliwość zamontowania dozownika na płyn • 1 komora • Min. szerokość podbudowy 50 cm • Korek automatyczny • Odpływ 3 i 1/2" • Odporność na szok termiczny • Wysoka odporność na uszkodzenia mechaniczne • Łatwość w konserwacji • Odporność na zabrudzenia • Wymiary: 79 × 50 cm
***Cena z kompletem odpływowym KER-SS 1B Aut. Szczegóły: s. 23.**
Produkt dostępny od kwietnia 2024

! NOWOŚĆ



10
LAT GWARANCJI

POLSKA MARKA

59 cm

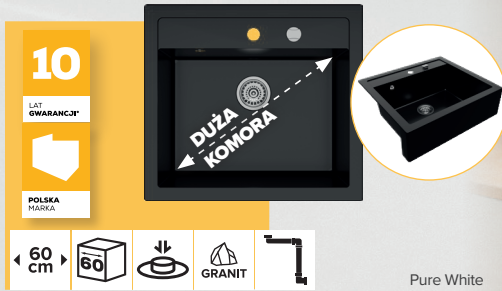
45

GRANIT

Pure White
***799,-**

Graphite
Deep Black
***769,-**

Zlewozmywak granitowy
KGS J 4559 1B1D
Montaż nabladowy • Wymiary komory 33,8 × 42,8 × 20,5 cm • Możliwość zamontowania dozownika na płyn • 1 komora • Min. szerokość podbudowy 45 cm • Korek automatyczny • Odpływ 3 i 1/2" • Odporność na szok termiczny • Wysoka odporność na uszkodzenia mechaniczne • Łatwość w konserwacji • Odporność na zabrudzenia • Wymiary: 59 × 50 cm
***Cena z kompletem odpływowym KER-SS 1B Aut. Szczegóły: s. 23.**
Produkt dostępny od kwietnia 2024



10
LAT GWARANCJI

POLSKA MARKA

60 cm

60

GRANIT

Pure White
Deep Black
***999,-**

Zlewozmywak granitowy
KGS I 60 1B Retro
Montaż nabladowy • Wymiary komory 52 × 38 × 20,5 cm • Możliwość zamontowania dozownika na płyn • 1 komora • Min. szerokość podbudowy 60 cm • Korek automatyczny • Odpływ 3 i 1/2" • Odporność na szok termiczny • Wysoka odporność na uszkodzenia mechaniczne • Łatwość w konserwacji • Odporność na zabrudzenia • Wymiary: 59,5 × 54 cm
***Cena z kompletem odpływowym KER-SS 1B Aut. Szczegóły: s. 23.**

✓ POLECAMY



10
LAT GWARANCJI

79 cm

60

GRANIT

Deep Black
***829,-**

Pure White
Sand
Natural Beige
Graphite
Grey Metallic
Black Metallic
***799,-**

Zlewozmywak granitowy
KGS A 6079 1.5B1D
Montaż nabladowy • Syfon Saving Space • 1,5 komory + ociekacz • Min. szerokość podbudowy 60 cm • Korek automatyczny • Odpływ 3 i 1/2" • Zlewozmywak odwracalny • Odporność na szok termiczny • Wysoka odporność na uszkodzenia mechaniczne • Łatwość w konserwacji • Odporność na zabrudzenia • Wymiary komór: 32 × 42 × 16 cm / 18 × 32 × 12 cm • Wymiary: 79 × 50 cm
***Cena z kompletem odpływowym KER-SS 2B Aut. Szczegóły: s. 23.**

✓ POLECAMY



10
LAT GWARANCJI

78 cm

50

GRANIT

Deep Black
***769,-**

Pure White
Sand
Natural Beige
Graphite
Grey Metallic
Black Metallic
***699,-**

Zlewozmywak granitowy
KGS A 50 1B1D
Montaż nabladowy • Syfon Saving Space • 1 komora + ociekacz • Min. szerokość podbudowy 50 cm • Korek automatyczny • Odpływ 3 i 1/2" • Zlewozmywak odwracalny • Odporność na szok termiczny • Wysoka odporność na uszkodzenia mechaniczne • Łatwość w konserwacji • Odporność na zabrudzenia • Wymiary komór: 35,5 × 35,5 × 16 cm • Wymiary: 78 × 43,5 cm
***Cena z kompletem odpływowym KER-SS 1B Aut. Szczegóły: s. 23.**

✓ POLECAMY



10
LAT GWARANCJI

60 cm

45

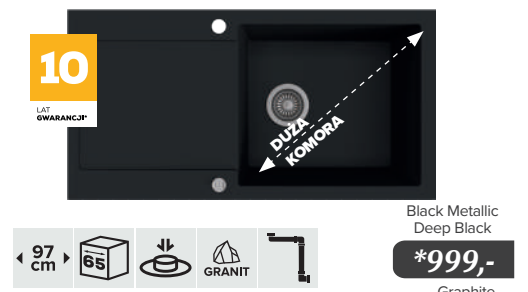
GRANIT

Deep Black
699,-

Pure White
Sand
Natural Beige
Graphite
Grey Metallic
Black Metallic
***649,-**

Zlewozmywak granitowy
KGS A 4560 1B1D
Montaż nabladowy • Syfon Saving Space • 1 komora + ociekacz • Min. szerokość podbudowy 45 cm • Korek automatyczny • Odpływ 3 i 1/2" • Zlewozmywak odwracalny • Odporność na szok termiczny • Wysoka odporność na uszkodzenia mechaniczne • Łatwość w konserwacji • Odporność na zabrudzenia • Wymiary komór: 35 × 42 × 16 cm • Wymiary: 60 × 50 cm
***Cena z kompletem odpływowym KER-SS 1B Aut. Szczegóły: s. 23.**

✓ POLECAMY



10
LAT GWARANCJI

97 cm

65

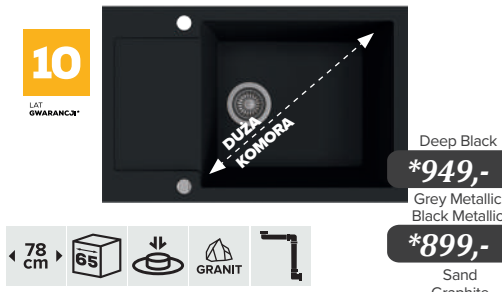
GRANIT

Black Metallic
Deep Black
***999,-**

Graphite
***899,-**

Zlewozmywak granitowy
KGS H 6079 1B1D
Montaż nabladowy • Syfon Saving Space • Wymiary komory: 42,5 × 48,4 × 20 cm • Możliwość zamontowania dozownika na płyn • 1 komora + ociekacz • Min. szerokość podbudowy 65/80 cm • Korek automatyczny • Odpływ 3 i 1/2" • Zlewozmywak odwracalny • Odporność na szok termiczny • Wysoka odporność na uszkodzenia mechaniczne • Łatwość w konserwacji • Odporność na zabrudzenia • Wymiary: 97 × 50 cm
***Cena z kompletem odpływowym KER-SS 1B Aut. Szczegóły: s. 23.**

✓ POLECAMY



10
LAT GWARANCJI

78 cm

65

GRANIT

Deep Black
***949,-**

Grey Metallic
Black Metallic
***899,-**

Sand
Graphite
***829,-**

Zlewozmywak granitowy
KGS H 6078 1B1D
Montaż nabladowy • Syfon Saving Space • Wymiary komory: 42,5 × 49,3 × 20 cm • Możliwość zamontowania dozownika na płyn • 1 komora + ociekacz • Min. szerokość podbudowy 65/80 cm • Korek automatyczny • Odpływ 3 i 1/2" • Zlewozmywak odwracalny • Odporność na szok termiczny • Wysoka odporność na uszkodzenia mechaniczne • Łatwość w konserwacji • Odporność na zabrudzenia • Wymiary: 78 × 50 cm
***Cena z kompletem odpływowym KER-SS 1B Aut. Szczegóły: s. 23.**

✓ POLECAMY



10
LAT GWARANCJI

80 cm

60

GRANIT

Deep Black
Black Metallic
***949,-**

Graphite
***849,-**

Zlewozmywak granitowy
KGS H 6080 1.5B1D
Montaż nabladowy • Syfon Saving Space • Głębokość komór 20/10,5 cm • Możliwość zamontowania dozownika na płyn • 1,5 komory + ociekacz • Min. szerokość podbudowy 60/80 cm • Korek automatyczny • Odpływ 3 i 1/2" • Zlewozmywak odwracalny • Odporność na szok termiczny • Wysoka odporność na uszkodzenia mechaniczne • Łatwość w konserwacji • Odporność na zabrudzenia • Wymiary komór: 33,9 × 42,5 × 20/16,8 × 29,8 × 10,5 cm • Wymiary: 80 × 50 cm
***Cena z kompletem odpływowym KER-SS 2B Aut. Szczegóły: s. 23.**

✓ POLECAMY



10
LAT GWARANCJI

56,5 cm

60

GRANIT

Deep Black
Pure White
***849,-**

Sand
Graphite
Grey Metallic
Black Metallic
***799,-**

Zlewozmywak granitowy
KGS H 60 1B
Montaż nabladowy • Syfon Saving Space • Wymiary komory: 38 × 49 × 20 cm • Możliwość zamontowania dozownika na płyn • 1 komora • Min. szerokość podbudowy 60 cm • Korek automatyczny • Odpływ 3 i 1/2" • Odporność na szok termiczny • Łatwość w konserwacji • Odporność na zabrudzenia • Wysoka odporność na uszkodzenia mechaniczne • Wymiary: 56,5 × 50 cm
***Cena z kompletem odpływowym KER-SS 1B Aut. Szczegóły: s. 23.**



GRANITOWA NAKŁADKA NA ODPIŁYW

Nadaj jeszcze więcej elegancji swojej strefie zmywania. Wybierz dekoracyjną, granitową nakładkę na odpływ!

59,-

KG C
DEEP
BLACK

KG C
BLACK
METALLIC

POLECAMY



Deep Black +
Gold Metallic
Deep Black

*1 699,-

Zestaw

KGS D 6078 1B1D Deep Black + Gold Metallic

Montaż nabladowy • Syfon Saving Space • 1 komora + ociekacz • W komplecie: stalowa deska ociekowa + deska do krojenia ze szkła hartowanego • Podfrezowania na dozownik • Min. szerokość podbudowy 60 cm • Korek automatyczny • Odpływ 3 i 1/2" • Zlewomywak odwracalny • Odporność na szok termiczny • Wysoka odporność na uszkodzenia mechaniczne • Łatwość w konserwacji • Odporność na zabrudzenia • Wymiary komory: 45 x 44,5 x 20 cm • Wymiary: 78 x 50 cm

*Cena z kompletem odpływowym KER-SS 1B Aut. Szczegóły: s. 23.



POLECAMY



Zlewomywak granitowy do podbudowy

KGS U 60 1B

Montaż podbladowy • Syfon Saving Space • Wymiary komory: 50 x 42 x 20 cm • 1 komora • Min. szerokość podbudowy 60 cm • Odpływ 3 i 1/2" • Odporność na szok termiczny • Wysoka odporność na uszkodzenia mechaniczne • Łatwość w konserwacji • Odporność na zabrudzenia • Wymiary: 54 x 46 cm

*Cena z kompletem odpływowym KER-SS 1B Aut. Szczegóły: s. 23.

POLECAMY



Zlewomywak granitowy

KGS C 4558 1B1D

Montaż nabladowy • Syfon Saving Space • 1 komora + ociekacz • Min. Szerokość podbudowy 45 cm • Korek automatyczny • Odpływ 3 i 1/2" • Zlewomywak odwracalny • Odporność na szok termiczny • Łatwość w konserwacji • Odporność na zabrudzenia • Wysoka odporność na uszkodzenia mechaniczne • Wymiary komory: 32 x 33,5 x 16 • Wymiary: 58 x 43,5 cm

*Cena z kompletem odpływowym KER-SS 1B Aut. Szczegóły: s. 23.

26 max kuchnie



ODPORNOŚĆ NA SZOK TERMICZNY

Wybierz zlewomywak, w którym bez obaw o jego uszkodzenie położysz gorącą patelnię.



10
LAT
GWARANCJI*



Zlewomywak granitowy

KGS B 90 1B1D


Montaż nabladowy • Wymiary komory: 44 x 44 x 19 cm • Syfon Saving Space • Możliwość zamontowania dozownika na płyn • 1 komora + ociekacz • Montaż do szafek narożnych 90/90 cm • Korek automatyczny • Odpływ 3 i 1/2" • Odporność na szok termiczny • Łatwość w konserwacji • Odporność na zabrudzenia • Wysoka odporność na uszkodzenia mechaniczne • Wymiary: 114 x 57,5 cm

*Cena z kompletem odpływowym KER-SS 1B Aut. Szczegóły: s. 23.

Black Metallic

*899,-

10
LAT
GWARANCJI*



Zlewomywak granitowy

KGS Z 4557 1B1D

Montaż nabladowy • Syfon Saving Space • Wymiary komory 32 x 38,5 x 18 cm • 1 komora + ociekacz • Min. szerokość podbudowy 45 cm • Korek automatyczny • Odpływ 3 i 1/2" • Zlewomywak odwracalny • Odporność na szok termiczny • Wysoka odporność na uszkodzenia mechaniczne • Łatwość w konserwacji • Odporność na zabrudzenia • Wymiary: 75,5 x 45 cm

*Cena z kompletem odpływowym KER-SS 1B Aut. Szczegóły: s. 23.

10
LAT
GWARANCJI*



Zlewomywak granitowy

KGS Z 4575 1B1D

Montaż nabladowy • Syfon Saving Space • Wymiary komory 32 x 38,5 x 18 cm • 1 komora + ociekacz • Min. szerokość podbudowy 45 cm • Korek automatyczny • Odpływ 3 i 1/2" • Zlewomywak odwracalny • Odporność na szok termiczny • Wysoka odporność na uszkodzenia mechaniczne • Łatwość w konserwacji • Odporność na zabrudzenia • Wymiary: 75,5 x 45 cm

*Cena z kompletem odpływowym KER-SS 1B Aut. Szczegóły: s. 23.

Graphite
Deep Black

*649,-

10
LAT
GWARANCJI*



Zlewomywak granitowy

KGS Z 4557 1B1D

Montaż nabladowy • Syfon Saving Space • Wymiary komory 32 x 38,5 x 19 cm • 1 komora + ociekacz • Min. szerokość podbudowy 45 cm • Korek automatyczny • Odpływ 3 i 1/2" • Zlewomywak odwracalny • Odporność na szok termiczny • Wysoka odporność na uszkodzenia mechaniczne • Łatwość w konserwacji • Odporność na zabrudzenia • Wymiary: 57 x 46 cm

*Cena z kompletem odpływowym KER-SS 1B Aut. Szczegóły: s. 23.

Graphite
Deep Black

*569,-

Zapraszamy na zakupy w Studiach sieci Max Kuchnie oraz na www.sklep.maxkuchnie.pl

OFERTA SPECJALNA

ZESTAW

ZLEWOZMYWAK GRANITOWY + BATERIA
DEEP BLACK + KOMPLET ODPLYWOWY MATT BLACK



10

LAT GWARANCJI

Zlewozmywak granitowy KGS Q 5077 1B1D / KGS Q 5062 1B1D

- Montaż nablutowy
- Syfon Saving Space
- Korek automatyczny w kolorze Matt Black
- 1 komora + ociekacz
- Min. szerokość podbudowy 50 cm
- Odływ 3 i 1/2"
- Zlewozmywak odwracalny
- Odporność na szok termiczny
- Wysoka odporność na uszkodzenia mechaniczne
- Łatwość w konserwacji
- Odporność na zabrudzenia
- Wymiary komory: 37 x 37 x 17,5 cm
- Wymiary: 77 x 44 cm

*Cena z kompletem odpływowym KS-SS 1B Matt Black



5

LAT GWARANCJI



Bateria KWT 40 Elastic Matt Black

- Wysokość 38/22,8 cm
- Gumowa elastyczna wylewka
- Obrotowa wylewka
- Wężyki przyłączeniowe o średnicy 3/8"
- Kolor: matt black



KGS Q 5077
1B1D +
KWT 40 Elastic
Matt Black

***899,-**

KGS Q 5062
1B1D +
KWT 40 Elastic
Matt Black

***799,-**

Zestawy nie łączą się z promocjami: 3+1, 4+1, 5+1

OFERTA SPECJALNA

ZESTAW

ZLEWOZMYWAK GRANITOWY + BATERIA
DEEP BLACK



10

LAT GWARANCJI

Zlewozmywak granitowy KGS Q 5077 1B1D / KGS Q 5062 1B1D

- Montaż nablutowy
- Syfon Saving Space
- 1 komora + ociekacz
- Min. szerokość podbudowy 50 cm
- Korek automatyczny
- Odływ 3 i 1/2"
- Zlewozmywak odwracalny
- Odporność na szok termiczny
- Wysoka odporność na uszkodzenia mechaniczne
- Łatwość w konserwacji
- Odporność na zabrudzenia
- Wymiary komory: 37 x 37 x 17,5 cm
- Wymiary: 77 / 62 x 44 cm

*Cena z kompletem odpływowym KER-SS 1B Aut



5

LAT GWARANCJI



Bateria KWT 40 Elastic Black

- Wysokość 38/22,8 cm
- Gumowa elastyczna wylewka
- Obrotowa wylewka
- Wężyki przyłączeniowe o średnicy 3/8"
- Kolor: inox + black



KGS Q 5077
1B1D + KWT 40

***749,-**

KGS Q 5062
1B1D + KWT 40

***699,-**

Zestawy nie łączą się z promocjami: 3+1, 4+1, 5+1

OFERTA SPECJALNA

ZESTAW

ZLEWOZMYWAK GRANITOWY + BATERIA
GRAPHITE / BLACK METALLIC



10

LAT GWARANCJI

Zlewozmywak granitowy KGS A 50 1B1D

- Montaż nablutowy
- Syfon Saving Space
- 1 komora + ociekacz
- Min. szerokość podbudowy 50 cm
- Korek automatyczny
- Odływ 3 i 1/2"
- Zlewozmywak odwracalny
- Odporność na szok termiczny
- Wysoka odporność na uszkodzenia mechaniczne
- Łatwość w konserwacji
- Odporność na zabrudzenia
- Wymiary komory: 35,5 x 35,5 x 16 cm
- Wymiary: 78 x 43,5 cm

Cena KGS A 50 1B1D poza zestawem: 699,-*

*Cena z kompletem odpływowym KER-SS 1B Aut



5

LAT GWARANCJI



Bateria KWT 29 Elastic Black

- Wysokość: 40,1/23,2 cm
- Łatwy montaż Easy Fix
- Gumowa elastyczna wylewka
- Obrotowa wylewka
- Wężyki przyłączeniowe o średnicy 3/8"
- Kolor: chrome + black



KGS A 50 1B1D
+ KWT 29

***849,-**

Zestawy nie łączą się z promocjami: 3+1, 4+1, 5+1

OFERTA SPECJALNA

ZESTAW

ZLEWOZMYWAK GRANITOWY + BATERIA
GRAPHITE / BLACK METALLIC



10

LAT GWARANCJI

Zlewozmywak granitowy KGS A 4560 1B1D

- Montaż nablutowy
- Syfon Saving Space
- 1 komora + ociekacz
- Min. szerokość podbudowy 45 cm
- Korek automatyczny
- Odływ 3 i 1/2"
- Zlewozmywak odwracalny
- Odporność na szok termiczny
- Wysoka odporność na uszkodzenia mechaniczne
- Łatwość w konserwacji
- Odporność na zabrudzenia
- Wymiary komory: 35 x 42 x 16 cm
- Wymiary: 60 x 50 cm

Cena KGS A 4560 1B1D poza zestawem: 649,-*

*Cena z kompletem odpływowym KER-SS 1B Aut



5

LAT GWARANCJI



Bateria KWT 29 Elastic Black

- Wysokość: 40,1/23,2 cm
- Łatwy montaż Easy Fix
- Gumowa elastyczna wylewka
- Obrotowa wylewka
- Wężyki przyłączeniowe o średnicy 3/8"
- Kolor: chrome + black



KGS A 4560 1B1D
+ KWT 29

***799,-**

Zestawy nie łączą się z promocjami: 3+1, 4+1, 5+1

POLECAMY



5
LAT
GWARANCJI
ZOBACZ
W SHOWROOMIE

Copper Nano
Gold Nano
899,-
Gun Metal Nano
799,-

Bateria
KWT 33 PO Copper Nano / Gold Nano / Gun Metal Nano

Wysokość: 32,9/29,5 cm • Wyciągana wylewka z funkcją prysznica • Perlator laminarny Neoperl • Obrotowa wylewka • Głowica ceramiczna 3,5 cm • Kąt obrotu wylewki 360° • Wężyki przyłączeniowe o średnicy 3/8" • System odkamieniania • Kolor: Gun Metal Nano / Copper Nano / Gold Nano

POLECAMY NOWOŚĆ



5
LAT
GWARANCJI
POLSKA
MARKA

Matt Black
599,-
Steel
499,-

Bateria
KWT 33.1 PO Matt Black / Steel

Wysokość: 32,9/23 cm • Wyciągana wylewka z funkcją prysznica • Perlator Neoperl • Obrotowa wylewka • Głowica ceramiczna 3,5 cm • Kąt obrotu wylewki 360° • Wężyki przyłączeniowe o średnicy 3/8" • System odkamieniania • Kolor: Matt Black/Steel

NOWOŚĆ



5
LAT
GWARANCJI
POLSKA
MARKA



549,-

Bateria
KWT 36.1 PO Matt Black

Wysokość: 39,2/23,1 cm • Perlator laminarny Neoperl • Wyciągana wylewka • Obrotowa wylewka • Głowica ceramiczna 3,5 cm • System odkamieniania • Kąt obrotu wylewki 360° • Wężyki przyłączeniowe o średnicy 3/8" • Kolor: Matt Black

POLECAMY

5
LAT
GWARANCJI
ZOBACZ
W SHOWROOMIE

PROPERTY DESIGN
AWARDS 2023

KWT 35 Gold Nano
(Zestaw Obsydian)
1 miejsce w prestiżowym konkursie „Dobry Design 2023”!

Bateria

KWT 35 Gold Nano / Matt Black

Wysokość: 46,9/18,2 cm • Perlator laminarny Neoperl • Funkcja prysznica • Elastyczna gumowa wylewka • Obrotowa wylewka • Głowica ceramiczna 3,5 cm • System odkamieniania • Kąt obrotu wylewki 360° • Wężyki przyłączeniowe o średnicy 3/8" • Kolor: Gold Nano / Matt Black



Gold Nano
869,-
Matt Black
799,-

POLECAMY

5
LAT
GWARANCJI




5
LAT
GWARANCJI

Bateria

KWT 39 Elastic Gold Nano / KWT 39 Elastic Matt Black

Wysokość: 38/20,5 cm • Perlator laminarny Neoperl • Elastyczna gumowa wylewka • Obrotowa wylewka • Głowica ceramiczna 3,5 cm • System odkamieniania • Kąt obrotu wylewki 360° • Wężyki przyłączeniowe o średnicy 3/8" • Kolor: Gold Nano / Matt Black



Gold Nano
599,-
Matt Black
499,-



POLECAMY



5
LAT
GWARANCJI
POLSKA
MARKA



799,-

Bateria podkielna
KWT 38 Window Steel

Bateria podkielna • Regulowana wysokość: 6-33 / 3-33 cm • Funkcja prysznica • Perlator Neoperl • Obrotowa wylewka • Głowica ceramiczna 3,5 cm • Kąt obrotu wylewki 360° • Wężyki przyłączeniowe o średnicy 3/8" • System odkamieniania • Kolor: Steel

POLECAMY



5
LAT
GWARANCJI



699,-

Bateria

KWT 34 Copper Nano
KWT 34 Gold Nano
KWT 34 Gun Metal Nano

Wysokość: 37,7/26,3 cm • Perlator laminarny Neoperl • Obrotowa wylewka • Głowica ceramiczna 3,5 cm • Kąt obrotu wylewki 360° • Wężyki przyłączeniowe o średnicy 3/8" • System odkamieniania • Kolor: Copper Nano / Gold Nano / Gun Metal Nano



PVD
28 cm
500 ml

KSD 04
299,-

Dozownik

KSD 04 Gold Nano / KSD 02

Wysięg wylewki: 9 cm • Dozownik na płyn do naczyń • Uzupelnianie płynu od góry • Montaż w zlewozmywaku lub w blacie kuchennym • Kolor: KSD 04: Gold Nano, KSD 02: Steel / Chrome / Matt Black

28 cm
500 ml
KSD 02
119,-

POLECAMY



5
LAT
GWARANCJI



799,-

Bateria
KWT 21 Chrome

Wysokość: 35,6/33,2 cm • Łatwy montaż Easy Fix • Duży zasięg wylewki 40 cm • Obrotowa wylewka • Głowica ceramiczna 3,5 cm • Perlator • Kąt obrotu wylewki 360° • System odkamieniania • Wężyki przyłączeniowe o średnicy 3/8" • Kolor: Chrome

POLECAMY



5
LAT
GWARANCJI

Bateria
KWT 06A PO

Wysokość: 29,7/26,8 cm • Obrotowa wylewka • Głowica ceramiczna 3,5/4 cm w zależności od modelu • Perlator • Kąt obrotu wylewki 360° • Wężyki przyłączeniowe o średnicy 3,8" • System odkamieniania • Kolor: Pure White / Natural Beige / Sand / Graphite / Grey Metallic / Black Metallic / Chrome / Deep Black

Deep Black
Pure White
Sand
Natural Beige
Grey Metallic
Graphite
Black Metallic
489,-
Chrome
429,-

POLECAMY



5
LAT
GWARANCJI

Bateria
KWT 07A

Wysokość: 35,1/23 cm • Obrotowa wylewka • Głowica ceramiczna 3,5 cm • Perlator • Kąt obrotu wylewki 360° • Wężyki przyłączeniowe o średnicy 3,8" • Kolor: Chrome / Steel / Grey Metallic / Black Metallic / Natural Beige / Sand / Pure White / Graphite / Deep Black

Deep Black
389,-
Pure White
Sand
Natural Beige
Grey Metallic
Graphite
Black Metallic
379,-
Chrome
369,-
Steel
349,-

Steel / Natural Beige / Chrome - Produkt dostępny do wyczerpania zapasów

✓ POLECAMY

5
LAT
GWARANCJI



Bateria
KWT 29 Elastic Black
Wysokość: 40,1/23,2 cm • Łatwy montaż Easy Fix • Gumowa elastyczna wylewka • Obrotowa wylewka • Wężyki przyłączeniowe o średnicy 3/8"

309,-

✓ POLECAMY

5
LAT
GWARANCJI



Bateria
KWT 30 Chrome
Wysokość: 36,4/25 cm • Łatwy montaż Easy Fix • Obrotowa wylewka • Wężyki przyłączeniowe o średnicy 3/8" • Kolor: Chrome

229,-

✓ POLECAMY

5
LAT
GWARANCJI




Bateria
KWT 05A PO
Wysokość: 20,8/17 cm • Obrotowa wylewka • Głowica ceramiczna 3,5 cm • Perlator • Kąt obrotu wylewki 360° • System odkamieniania • Wężyki przyłączeniowe o średnicy 3,8" • Kolor: Deep Black + Chrome / Black Metallic + Chrome / Graphite + Chrome

599,-

★ OFERTA SPECJALNA

5
LAT
GWARANCJI



Bateria
KWT 03A
Wysokość: 15,6/13 cm • Obrotowa wylewka • Głowica ceramiczna 3,5 cm • Perlator • Kąt obrotu wylewki 360° • Wężyki przyłączeniowe o średnicy 3,8" • Kolor: Natural Beige / Grey Metallic

199,-



KWT 02A1 PO

5
LAT
GWARANCJI



Bateria
KWT 02A.1 PO Chrome / KWT 01A.2 PO Chrome
Wysokość: KWT 02A1 PO - 17/11 cm, KWT 01A.2 PO - 13,8/12,4 cm • Obrotowa wylewka • Głowica ceramiczna KWT 02A1 PO - 4 cm, KWT 01A.2 PO - 3,5 cm • Perlator • Kąt obrotu wylewki KWT 02A1 PO - 135°, KWT 01A.2 PO - 360° • Wężyki przyłączeniowe o średnicy 3,8" • System odkamieniania • Kolor: Chrome

129,-

✓ POLECAMY

10
LAT
GWARANCJI



Zlewozmywak stalowy
KSS G 804 2B
Montaż nabladowy • Grubość stali 0,8 mm • 2 komory • Min. szerokość podbudowy 80 cm • Odpływ 3 i 1/2" • Odporność na szok termiczny • Wysoka odporność na uszkodzenia mechaniczne • Łatwość w konserwacji • Wymiary komór: 34 x 41 x 16,5 cm • Wymiary: 80 x 50 cm

Smooth
569,-

Linen
599,-

✓ POLECAMY

10
LAT
GWARANCJI



Zlewozmywak stalowy
KSS G 454 1B1D
Montaż nabladowy • Wymiary komory: 34 x 40 x 18,5 cm • Grubość stali 0,8 mm • 1 komora + ociekacz • Min. szerokość podbudowy 45/60 cm • Odpływ 3 i 1/2" • Zlewozmywak odwracalny • Odporność na szok termiczny • Wysoka odporność na uszkodzenia mechaniczne • Łatwość w konserwacji • Wymiary: 80 x 50 cm

Smooth
449,-

Linen
459,-

✓ POLECAMY

10
LAT
GWARANCJI



Zlewozmywak stalowy
KSS G 455 1B1D
Montaż nabladowy • Wymiary komory: 34 x 41 x 19 cm • Grubość stali 0,8 mm • 1 komora + ociekacz • Min. szerokość podbudowy 45/60 cm • Odpływ 3 i 1/2" • Zlewozmywak odwracalny • Odporność na szok termiczny • Wysoka odporność na uszkodzenia mechaniczne • Łatwość w konserwacji • Wymiary: 58 x 50 cm

Smooth
399,-

Linen
429,-

★ OFERTA SPECJALNA

10
LAT
GWARANCJI



Zlewozmywak stalowy
KSS C 403 1B1D
Montaż nabladowy • 1 komora + ociekacz • Min. szerokość podbudowy 45/60 cm • Odpływ 3 i 1/2" • Zlewozmywak odwracalny • Łatwość w konserwacji • Odporność na szok termiczny • Wysoka odporność na uszkodzenia mechaniczne • Wymiary komory: 37,7 x 34,2 x 17 cm • Grubość stali 0,6 mm • Wymiary: 78 x 43,5 cm

Smooth
329,-

Linen
349,-

★ OFERTA SPECJALNA

10
LAT
GWARANCJI



Zlewozmywak stalowy
KSS B 453 1B1D
Montaż nabladowy • 1 komora + ociekacz • Min. szerokość podbudowy 45/60 cm • Odpływ 3 i 1/2" • Zlewozmywak odwracalny • Łatwość w konserwacji • Odporność na szok termiczny • Wysoka odporność na uszkodzenia mechaniczne • Wymiary komory: Ø39 x 17 cm • Grubość stali 0,6 mm • Wymiary: 77 x 48 cm

Smooth
369,-

★ OFERTA SPECJALNA

10
LAT
GWARANCJI



Zlewozmywak stalowy
KSS C 455 1B1D
Montaż nabladowy • 1 komora + ociekacz • Min. szerokość podbudowy 45/60 cm • Odpływ 3 i 1/2" • Zlewozmywak odwracalny • Odporność na szok termiczny • Wysoka odporność na uszkodzenia mechaniczne • Łatwość w konserwacji • Grubość stali 0,6 mm • Wymiary komory: 30 x 33 x 16,5 cm • Wymiary: 58 x 43,5 cm

Smooth
289,-

Linen
309,-

★ OFERTA SPECJALNA

10
LAT
GWARANCJI



Zlewozmywak stalowy
KSS C 453 1B
Montaż nabladowy • 1 komora • Min. szerokość podbudowy 45/60 cm • Odpływ 3 i 1/2" • Łatwość w konserwacji • Odporność na szok termiczny • Wysoka odporność na uszkodzenia mechaniczne • Wymiary komory: 40,5 x 35,5 x 17 cm • Grubość stali 0,6 mm • Wymiary: 48 x 48 cm

Smooth
279,-

Linen
299,-



5

LAT GWARANCJA*



CZARNE SZKŁO

177 cm

532 L

39 dB(A)

NO FROST

LED

Chłodziarko-zamrażarka wolnostojąca

KFSB 1794 BG

Funkcja Smart • Funkcja Super Cool • Funkcja Child Lock • Funkcja Super Freeze • NoFrost Multi Cooling • Funkcja Eco • Automatykne rozmrażanie • Oświetlenie LED • Sterowanie elektroniczne • Pojemność chłodziarki 347 l • Pojemność zamrażarki 185 l • Zdolność zamrażania 14 kg/24 h • Roczne zużycie energii 313 kWh • 4 półki w chłodziarce • 2 szuflady i 4 komory w zamrażarce • 1 kompresor • Pojemnik na warzywa i owoce • Demontowalna uszczelka • Alarm otwartych drzwi • Wymiary: 177 × 91 × 67 cm • Kolor: front z czarnego szkła + czarne boki

4 499,-



5

LAT GWARANCJA*



GŁĘBOKOŚĆ
59 cm

177 cm

442 L

39 dB(A)

NO FROST

LED

Chłodziarko-zamrażarka wolnostojąca

KFSB 1793 B Slim

Funkcja Smart • Funkcja Super Cool • Funkcja Child Lock • Funkcja Super Freeze • NoFrost Multi Cooling • Funkcja Eco • Automatykne rozmrażanie • Oświetlenie LED • Sterowanie elektroniczne • Pojemność chłodziarki 291 l • Pojemność zamrażarki 151 l • Zdolność zamrażania 11 kg/24 h • Roczne zużycie energii 287 kWh • 4 półki w chłodziarce • 2 szuflady i 4 komory w zamrażarce • 1 kompresor • Pojemnik na warzywa i owoce • Demontowalna uszczelka • Alarm otwartych drzwi • Wymiary: 177 × 90 × 59 cm • Kolor: czarny + czarne boki

3 999,-




5

LAT GWARANCJA*



POLSKA GWARANCJA



70 cm

192 cm

481 L

41 dB(A)

NO FROST

LED

Chłodziarko-zamrażarka wolnostojąca

KFRC 19172.1 NF EI B

Funkcja Eco • Funkcja Super Cool • Funkcja Super Freeze • NoFrost Multi Cooling w chłodziarce i zamrażarce • Kostkarka Twistowa • Automatykne rozmrażanie • Oświetlenie LED • Pojemnik Chiller Box 0°C • Sterowanie elektroniczne • Pojemność chłodziarki 344 l • Pojemność zamrażarki 137 l • Zdolność zamrażania 8 kg/24 h • Możliwość przełożenia drzwi • Demontowalna uszczelka • Pojemnik na warzywa i owoce • Roczne zużycie energii 287 kWh • 4 półki w chłodziarce • 2 szuflady i 1 komora w zamrażarce • Zawiasy Corner • Wymiary: 192 × 70 × 71,2 cm • Kolor: inox / czarny malowany

3 799,-



5

LAT GWARANCJA*



CZARNE SZKŁO

185,5 cm

331 L

41 dB(A)

NO FROST

LED

Chłodziarko-zamrażarka wolnostojąca

KFRC 18262.2 NF EB

Funkcja Eco • Funkcja Super Cool • NoFrost Multi Cooling • Automatykne rozmrażanie • Oświetlenie LED • Pojemnik Chiller Box 0°C • Sterowanie elektroniczne • Pojemność chłodziarki 230 l • Pojemność zamrażarki 101 l • Zdolność zamrażania 8 kg/24 h • Możliwość przełożenia drzwi • Roczne zużycie energii 312 kWh • 4 półki w chłodziarce • 3 szuflady w zamrażarce • 1 kompresor • Demontowalna uszczelka • Pojemnik na warzywa i owoce • Wymiary: 185,5 × 59,5 × 63,3 cm • Kolor: front z czarnego szkła + czarne boki

3 199,-



5

LAT GWARANCJA*



200 cm

niskie zużycie prądu

201 cm

367 L

39 dB(A)

NO FROST

LED

Chłodziarko-zamrażarka wolnostojąca

KFRC 20163.1 NF EB

Funkcja Eco • Funkcja Super Cool • NoFrost Multi Cooling • Automatykne rozmrażanie • Oświetlenie LED • Pojemnik Chiller Box 0°C • Sterowanie elektroniczne • Pojemność chłodziarki 266 l • Pojemność zamrażarki 101 l • Zdolność zamrażania 8 kg/24 h • Możliwość przełożenia drzwi • Roczne zużycie energii 200/250 kWh • 4 półki w chłodziarce • 3 szuflady w zamrażarce • 1 kompresor • Demontowalna uszczelka • Pojemnik na warzywa i owoce • Wymiary: 201 × 59,5 × 65 cm • Kolor: Czarny (malowany) Dark Inox

3 199,-



5

LAT GWARANCJA*



200 cm

201 cm

367 L

39 dB(A)

NO FROST

LED

Chłodziarko-zamrażarka wolnostojąca

KFRC 20163.1 NF DI

Funkcja Eco • Funkcja Super Cool • NoFrost Multi Cooling • Automatykne rozmrażanie • Oświetlenie LED • Pojemnik Chiller Box 0°C • Sterowanie elektroniczne • Pojemność chłodziarki 266 l • Pojemność zamrażarki 101 l • Zdolność zamrażania 8 kg/24 h • Możliwość przełożenia drzwi • Roczne zużycie energii 200/250 kWh • 4 półki w chłodziarce • 3 szuflady w zamrażarce • 1 kompresor • Demontowalna uszczelka • Pojemnik na warzywa i owoce • Wymiary: 201 × 59,5 × 65 cm • Kolor: Dark Inox

2 949,-

KERNAU

NOWY WYMIAR AGD

KFSB 1794 BG

SIDE BY SIDE



ZOBACZ
ZALETY
KFSB 1794 BG

MOC ODŚWIEŻENIA W OSZCZĘDNYM WYDANIU!

Dzięki funkcji Smart chłodziarka automatycznie obniża zużycie energii, gdy tylko temperatura otoczenia spada.



5
LAT GWARANCJA*



186 cm
331L
39 dB(A)
NO FROST
LED

2 549,-

Chłodziarko-zamrażarka wolnostojąca
KFR18263 NF E IX

Funkcja Eco • Funkcja Super Cool • NoFrost Multi Cooling • Automatyczne rozmrażanie • Oświetlenie LED • Pojemnik Chiller Box 0°C • Sterowanie elektroniczne • Pojemność chłodziarki 230 l • Pojemność zamrażarki 101 l • Zdolność zamrażania 8 kg/24 h • Możliwość przełożenia drzwi • Roczne zużycie energii 250 kWh • 4 półki w chłodziarce • 3 szuflady w zamrażarce • 1 kompresor • Demontowalna uszczelka • Pojemnik na warzywa i owoce • Wymiary: 186 x 59,5 x 65 cm • Kolor: Inox

5
LAT GWARANCJA*



186 cm
331L
41 dB(A)
NO FROST
LED

2 549,-

Chłodziarko-zamrażarka wolnostojąca
KFR18163.1 NF DI

Funkcja Eco • NoFrost Multi Cooling • Automatyczne rozmrażanie • Oświetlenie LED • Sterowanie elektroniczne • Pojemność chłodziarki 230 l • Pojemność zamrażarki 101 l • Zdolność zamrażania 8 kg/24 h • Możliwość przełożenia drzwi • Roczne zużycie energii 250 kWh • 4 półki w chłodziarce • 3 szuflady w zamrażarce • 1 kompresor • Demontowalna uszczelka • Pojemnik na warzywa i owoce • Wymiary: 186 x 59,5 x 65 cm • Kolor: Dark Inox



5
LAT GWARANCJA*



49,2 cm
41L
39 dB(A)

479,-

MiniBar
KFC04243.1 W

Sterowanie mechaniczne • Pojemność chłodziarki 41 l • Możliwość przełożenia drzwi • Roczne zużycie energii 79 kWh • 1 półka w chłodziarce • 1 komora mrożąca • Wymiary: 49,2 x 45 x 47,2 cm • Kolor: biały



5
LAT GWARANCJA*



90 cm
104L
8 FUNKCJI

5 499,-

Kuchnia wolnostojąca
KFC90094 GE CIB

Płyta gazowa: 5 palników • Palnik Turbo • Ruszty żeliwne • Sterowanie z frontu • Zapalarka automatyczna • Zabezpieczenie przeciw wypływowi gazu • Piekarnik: Pojemność 104 l • 8 funkcji • Pojedyncza komora pieczenia • 2 szczyby w drzwiach • Drabinki boczne • Blacha do pieczenia • Schowek na naczynia • Kratka do pieczenia x 2 • Programator mechaniczny • Termoobieg 3D • Wymiary: 85-90 x 90 x 60 cm • Kolor: czarny + szkło
Produkt dostępny od kwietnia/maja 2024.



5
LAT GWARANCJA*



186 cm
390L
40 dB(A)
NoFrost
LED

2 399,-

Chłodziarka wolnostojąca
KFR18262.1 IX

NoFrost • Automatyczne rozmrażanie • Oświetlenie LED • Pojemnik Chiller Box 0°C • Sterowanie elektroniczne • Pojemność chłodziarki 390 l • Alarm otwartych drzwi • Możliwość przełożenia drzwi • Roczne zużycie energii 121 kWh • 6 półek w chłodziarce • 5 balkoników • 1 kompresor • Demontowalna uszczelka • Pojemnik na warzywa i owoce • Zawiasy Corner • Wymiary: 18,6 x 59,5 x 65 cm • Kolor: inox

5
LAT GWARANCJA*



186 cm
280L
41 dB(A)
NoFrost

2 849,-

Zamrażarka wolnostojąca
KFUF18161.1 NF IX

NoFrost • Funkcja Super Freeze • Sterowanie elektroniczne • Automatische rozmrażanie • Pojemność 280 l • Zdolność zamrażania 13 kg/24 h • Możliwość przełożenia drzwi • Roczne zużycie energii 249 kWh • 5 szuflad • 2 komory • Demontowalna uszczelka • Komora szybkiego mrożenia • Zawiasy Corner • Alarm otwartych drzwi • Wymiary: 186 x 59,5 x 65 cm • Kolor: inox



Łącznik chłodziarki i zamrażarki
KAFRC 01
Łącznik przeznaczony do chłodziarki i zamrażarki Kernau: KFR 18262.1 IX / KFUF 18161.1 NF IX

99,-

Możliwa konfiguracja po zmianie kierunku otwierania drzwi w zamrażarce



27,6 cm
20L
5 POZIOMÓW MOCY

519,-

Kuchenka mikrofalowa wolnostojąca
KFMO 203 E B

Funkcja Time Defrost • Funkcja Weight Defrost • Funkcja Quick Start • Płaskie dno • Sterowanie elektroniczne • Pojemność 20 l • 5 poziomów mocy • Programy Auto • Moc mikrofal 700 W • Timer • Zegar cyfrowy • Emaliowane wnętrze • Wymiary: 27,6 x 45,9 x 38,6 cm • Kolor: czarny + inox



25,9 cm
20L
5 POZIOMÓW MOCY

479,-

Kuchenka mikrofalowa wolnostojąca
KFMO 2022 EG X

Funkcja Time Defrost • Funkcja Weight Defrost • Funkcja Quick Start • Sterowanie elektroniczne • Pojemność 20 l • 5 poziomów mocy • Programy Auto • Grill kwarcowy • Moc mikrofal 700 W • Moc grilla 1000 W • Timer 95' • Podgrzewanie wieloetapowe • Zegar cyfrowy • Szklany talerz obrotowy Ø 25,5 cm • Ruszt do grilla • Wymiary: 25,9 x 44 x 34,5 cm • Kolor: srebrny + inox



Suszarka kondensacyjna z pompą ciepłą

KFD 8503.1

Bęben galwanizowany • Sterowanie elektroniczne • Oświetlenie bębna • System antyzagracieniowy • Wskaźnik stopnia wysuszenia • Alarm napełnienia zbiornika na wodę • Informacja o konieczności opróżnienia pojemnika na wodę i konieczności czyszczenia filtra kłaczki • Rewersyjne ruchy bębna • Podłączenie do sieci kanalizacyjnej • Regulacja stopnia wysuszenia • Opóźnienie startu • Blokada rodzicielska • Sygnał dźwiękowy zakończenia programu • Czujnik wilgotności • Wymiary: 85 × 86 × 60 × 61 cm • Kolor: biały

2 499,-



Pralka

KFWM 7512.1

Silnik indukcyjny • Pranie antyalergiczne • System Eco Logic • Obudowa Boomerang • Skracanie czasu prania • Sterowanie elektroniczne przyciski • Kontrola ilości piany • Wybór prędkości wirowania i temperatury prania • Wirowanie do 1000 obr./min • Blokada rodzicielska • Wskaźnik pozostałego czasu prania • System kontroli wyważenia wsadu • Wskaźniki: blokady drzwi, blokady rodzicielskiej • Opóźnienie startu • Wymienne łożyska • Regulowane nóżki • Wymiary: 85 × 60 × 53 cm

1 649,-



Pralka

KFWM 8543.1 Steam

Silnik indukcyjny • Funkcja pary • Pranie antyalergiczne • System Eco Logic • Obudowa Boomerang • Skracanie czasu prania • Sterowanie dotykowe + pokrętko Jog Dial • Kontrola ilości piany • Wybór rodzaju piany, stopnia zabrudzenia, prędkości wirowania i temperatury prania • Wirowanie do 1400 obr./min • Blokada rodzicielska • Wskaźnik pozostałego czasu prania • System kontroli wyważenia wsadu • Wskaźniki: odciepca wody, blokady rodzicielskiej • Wymienne łożyska • Wymiary: 85 × 60 × 56 cm

2 049,-



Pralka

KFWM 6411 Steam

Program parowy • Skracanie czasu prania • Sterowanie elektroniczne • Kontrola ilości piany • Wybór prędkości wirowania i temperatury prania • Wirowanie do 1000 obr./min • Blokada rodzicielska • Wskaźnik pozostałego czasu prania • System kontroli wyważenia wsadu • Wskaźnik blokady rodzicielskiej • Opóźnienie startu • Wymienne łożyska • Regulowane nóżki • Wymiary: 84,5 × 59,7 × 41,6 cm

1 449,-



Łącznik suszarki
KFAD 02 W

Łącznik przeznaczony do suszarek Kernau:
KFD 7502 / KFD 8503.1 / KFD 9603 / KFD 812.1 W

159,-

! NOWOŚĆ

699,-

Odkurzacz

KVCU 300.1

Odkurzacz 2 w 1 - pionowy lub pod ręczny • Długi czas pracy: do 70 min • Filtr HEPA 11 • 3 stopnie pracy • Sterowanie dotykowe • System multicyklowy • Wymienna bateria litowo-jonowa • Stacja ładowania mocowana do ściany • System Flexible • Łatwe czyszczenie pojemnika na kurz • Pojemnik na kurz 0,5 l • Silnik bezszczotkowy • Wskaźnik poziomu naładowania baterii • Moc 300 W • Akcesoria: elektroszczotka z podświetleniem LED • ssawka do tapicerki • końcówka szczelinowa • Wymiary: 72 × 30,5 × 14,5 cm



71 dB(A) MOC 300W FILTR HEPA



MOC 1800W
1 LITR

Czajnik elektryczny

KSK 101

Gun Metal / Silver / Champagne

Kontroler Strix • Podstawa obrotowa 360° • Filtr antywapniowy • Wskaźnik poziomu wody • Automatykne wyłączenie po zagotowaniu wody • Zabezpieczenie przed włączeniem czajnika bez wody • Płaski element grzejny • Przewód zwijany w podstawie • Antypoślizgowe przysawki • Podświetlany włącznik LED • Pokrywa otwierana przyciskiem • Wymiary: 21,3 × 20,3 × 16,5 cm • Kolor: Gun Metal / Silver / Champagne

149,-

✓ POLECAMY ! NOWOŚĆ



MOC 2200W
1,7 LITRA

Czajnik elektryczny

KSK 175 Black / White / Grey

Kontroler Strix • Podstawa obrotowa 360° • Filtr antywapniowy • Wskaźnik poziomu wody • Automatykne wyłączenie po zagotowaniu wody • Zabezpieczenie przed włączeniem czajnika bez wody • Płaski element grzejny • Podświetlany włącznik LED • Pokrywa otwierana przyciskiem • Wymiary: 25,2 × 17 × 22,5 cm • Kolor: czarny / biały / szary

139,-

! NOWOŚĆ



35 g/min
MOC 3200W

Żelazko parowe

KSSI 3101 C

Wyrzut pary 25-35 g/min • Stały wyrzut pary • Szybkie nagrzewanie • System Anti Drip • System Anti Calc • System Self Cleaning • Stopa ceramiczna • Spryskiwacz • Zbiornik na wodę 450 ml • Prasowanie na sucho • Przewód 3 m • Moc 3200 W • Wymiary: 17 × 32,7 × 13,3 cm • Kolor: Black + Gold Rose

199,-

! NOWOŚĆ



35 g/min
MOC 2600W

Żelazko parowe

KSSI 2601 C

Wyrzut pary 25-35 g/min • Stały wyrzut pary • Szybkie nagrzewanie • System Anti Drip • System Anti Calc • System Self Cleaning • Stopa ceramiczna • Spryskiwacz • Zbiornik na wodę 350 ml • Prasowanie na sucho • Przewód 3 m • Moc 2600 W • Wymiary: 16,5 × 32 × 14,4 cm • Kolor: Black + Gold


159,-

Zestaw 1 W zestawie taniej o 909 zł!

Cena zestawu A 5 087 zł Cena poza zestawem 5 996 zł

Cena zestawu B 5 537 zł Cena poza zestawem 6 446 zł

5 LAT GWARANCJI*



45 cm

47L
9 FUNKCJI

1

A LED


1549,-
Najniższa cena z ostatnich 30 dni przed wprowadzeniem obniżki

Piekarnik
KBO 0946 PT B

Czyszczenie parowe • Prowadnica teleskopowa • Wyświetlacz LED • Sterowanie mechaniczne • Pojemność 47 l • 9 funkcji • Chowane pokręta Push Push • Drabinki boczne • Emalia łatwa w czyszczeniu Perfect Clean • Timer elektroniczny • Termoobieg 3D • Chłodzenie obudowy • 2 szyby w drzwiach • Moc 1,9 kW • Wymiary: 59,5 x 45 x 56,5 cm • Kolor: czarne szkło

1 699,-

5 LAT GWARANCJI*



45 cm

9+1 POZIOMÓW MOCY

44 cm

3 BOOSTER

SZLIKOWANE KRAWĘDZIE

1299,-
Najniższa cena z ostatnich 30 dni przed wprowadzeniem obniżki

Płyta indukcyjna
KIH 431-3B

Szlifowane krawędzie, typ C - możliwość zabudowy na równi z blatem • Sterowanie dotykowe • 3 pola Booster • Poziomy mocy: 9 + 1 (Booster) • Timer • Funkcja Auto Power • Funkcja Auto Stop • Pozycja Stand By • Blokada rodzicielska • 3 wskaźniki ciepła resztkowego • Wymiary: 44 x 52 cm • Kolor: czarny

390,-

5 LAT GWARANCJI*



45 cm

10 KOMPLETÓW NACZYŃ

11 LITRÓW

45 dB(A)

6 PROGRAMÓW

1/2 WSADU

1599,-
Najniższa cena z ostatnich 30 dni przed wprowadzeniem obniżki

Zmywarka
KDI 4643-1

Programy: Eco / Intensywny 65°C / Higieniczny 70°C / Super 50' 65°C / Szybki 30' 40°C • Mycie wstępne • Wąż AquaStop • Zintegrowany panel sterowania • Aktywny system suszenia • Opóźniony start • 2 kosze • Srebrne kosze • Funkcja tabletki • Sygnał akustyczny końca programu • Metalowy filtr • Regulacja górnego kosza bez załadunku • Wskaźnik braku soli i nabyczacza

1 499,-

Produkt w zestawie A

Produkt w zestawie B

5 LAT GWARANCJI*



81,8 cm

115L

39 dB(A)

F A ↑ G

1549,-
Najniższa cena z ostatnich 30 dni przed wprowadzeniem obniżki

1 499,-

Chłodziarko-zamrażarka
KBR 08122-1

Automatyczne odszranianie chłodziarki • Sterowanie mechaniczne • Pojemność chłodziarki 98 l • Pojemność zamrażarki 17 l • Zdolność zamrażania 2kg/24h • Roczne zużycie energii 187 kWh • Obustronny montaż drzwi • Oświetlenie wewnętrzne • 2 półki w chłodziarce • 2 balkoniki na drzwiach • Możliwość regulacji termostatu • Szufłada na warzywa • Zawiasy nożycowe • Wymiary: 81,8 x 59,5 x 54,8 cm

LUB

5 LAT GWARANCJI*



177 cm

251L

41 dB(A)

E A ↑ G

1949,-
Najniższa cena z ostatnich 30 dni przed wprowadzeniem obniżki

1 949,-

Chłodziarko-zamrażarka do zabudowy
KBR 17124-1

Automatyczne odszranianie chłodziarki • Sterowanie mechaniczne • Pojemność chłodziarki 181 l • Pojemność zamrażarki 70 l • Zdolność zamrażania 3,3 kg/24 h • Roczne zużycie energii 217 kWh • Oświetlenie wewnętrzne LED • 4 półki w chłodziarce • 4 balkoniki na drzwiach • 2 szufłady, 1 komora w zamrażarce • Szufłady na warzywa • Obustronny montaż drzwi • Możliwość regulacji termostatu • Zawiasy ślizgowe • Wymiary: 177 x 54 x 54,5 cm

Zestaw 2 W zestawie taniej o 840 zł!

Cena zestawu A 6 076 zł Cena poza zestawem 6 916 zł

Cena zestawu B 5 976 zł Cena poza zestawem 6 816 zł

5 LAT GWARANCJI*



78L

A LED

10 FUNKCJI


1549,-
Najniższa cena z ostatnich 30 dni przed wprowadzeniem obniżki

Piekarnik
KBO 1071 S PT B

Prowadnice teleskopowe x 1 • Zawiasy Soft Close • Chowane pokręta Push Push • Pojemność 78 l • 10 funkcji grzania • Emalia łatwa w czyszczeniu Perfect Clean • Timer • Termoobieg 3D • Powłoka Thermoreflective • 3 szyby w drzwiach • Chłodzenie obudowy • Blokada rodzicielska • Moc 3,1 kW • Wymiary: 59,5 x 59,5 x 57,5 cm • Kolor: inox + czarne szkło

1 549,-

5 LAT GWARANCJI*



59 cm

9+1 POZIOMÓW MOCY

230V

4 BOOSTER

SZLIKOWANE KRAWĘDZIE

1119,-
Najniższa cena z ostatnich 30 dni przed wprowadzeniem obniżki

Płyta indukcyjna
KIH 642-4B

Pole Bridge • Temperatury automatyczne • Szlifowane krawędzie, typ C - możliwość zabudowy na równi z blatem • Sterowanie Slider • 4 pola Booster • Poziomy mocy: 9 + 1 (Booster) • Timer • Funkcja Auto Power • Funkcja Auto Stop • Pozycja Stand By • Blokada rodzicielska • 4 wskaźniki ciepła resztkowego • Moc 7 kW • Wymiary: 59 x 52 cm • Kolor: czarny

279,-

Produkt w zestawie A

Produkt w zestawie B

5 LAT GWARANCJI*



60 cm

45 dB(A)

3 KOSZ

6 PROGRAMÓW

9 LITRÓW

13 KOMPLETÓW NACZYŃ

1/2 WSADU

1899,-
Najniższa cena z ostatnich 30 dni przed wprowadzeniem obniżki

Zmywarka
KDI 6654

Programy: Eco / Intensywny 65°C / Higieniczny 70°C / Super 50' 65°C / Szybki 30' 40°C • Mycie wstępne • Wąż AquaStop • Zintegrowany panel sterowania • Aktywny system suszenia • Opóźniony start • Metalowy filtr • Regulacja górnego kosza z załadunkiem i bez załadunku • Regulowane składane półki na filizanki • Wskaźnik braku soli i nabyczacza • Składane uchwyty w koszu górnym i dolnym

1 899,-

5 LAT GWARANCJI*



45 cm

45 dB(A)

3 KOSZ

6 PROGRAMÓW

9 LITRÓW

10 KOMPLETÓW NACZYŃ

1/2 WSADU

1799,-
Najniższa cena z ostatnich 30 dni przed wprowadzeniem obniżki

Zmywarka
KDI 4654

Programy: Eco / Intensywny 65°C / Higieniczny 70°C / Super 50' 65°C / Szybki 30' 40°C • Mycie wstępne • Wąż AquaStop • Zintegrowany panel sterowania • System suszenia Turbo • Opóźniony start • Srebrne kosze • Funkcja tabletki • Sygnał akustyczny końca programu • Metalowy filtr • Regulacja górnego kosza z i bez załadunku • Wskaźnik braku soli i nabyczacza • Składane uchwyty w koszu górnym i dolnym

1 799,-

5 LAT GWARANCJI*



177 cm

243L

41 dB(A)

NoFrost

2 349,-
Najniższa cena z ostatnich 30 dni przed wprowadzeniem obniżki

Chłodziarko-zamrażarka do zabudowy
KBR 17133-1 S NE

Automatyczne odszranianie chłodziarki • Sterowanie elektroniczne z wyświetlaczem LED • NoFrost w zamrażarce • Pojemność chłodziarki 180 l • Pojemność zamrażarki 63 l • Zdolność zamrażania 3 kg/24 h • Roczne zużycie energii 218 kWh • Oświetlenie wewnętrzne LED • 4 półki w chłodziarce • 4 balkoniki na drzwiach • 2 szufłady, 1 komora w zamrażarce • Szufłada na warzywa • Obustronny montaż drzwi • Możliwość regulacji termostatu • Zawiasy ślizgowe • Wymiary: 177 x 54 x 54,5 cm

2 349,-

Miejsce spotkania innowacyjnej technologii



Odkryj świat dynamicznie rozwijających się urządzeń domowych Siemens i podążaj za postępem oferowanych rozwiązań funkcjonalnych. Otwórz swoją kuchnię na innowacyjną technologię i nowe doświadczenia, zarządzając zdalnie jej wyposażeniem z dowolnego miejsca dzięki aplikacji Home Connect.



Siemens Home Appliances



z subtelną elegancją.

SIEMENS

SIEMENS

PAKIETOWE PROMOCJE

Atrakcyjne promocje na innowacyjne urządzenia marki Siemens tylko w Max Kuchnie!
Postaw na nowoczesność i wyjątkowy wygląd!



2+3 LATA GWARANCJI*

* Na wybrane urządzenia marki Siemens zakupione wraz z meblami kuchennymi w studiach mebli kuchennych. Program obowiązuje do 31.12.2024 r. Szczegóły pod adresem: www.siemens-home.bsh-group.com/pl/kampanie/moc-dodatkowej-gwarancji

PROMOCJA PLUS 1

5 + 1 najtańszy za 1,23 zł

Przy zakupie 6 produktów marki Siemens do zabudowy z różnych grup produktowych najtańszy z nich kosztuje 1,23 zł*.

*W promocji jest możliwość wliczenia dwóch produktów wolnostojących z katalogu.
*Promocja dotyczy tylko i wyłącznie urządzeń dedykowanych z katalogu, których symbol jest podkreślony.

4 + 1 najtańszy 70% taniej

Przy zakupie 5 produktów marki Siemens do zabudowy z różnych grup produktowych na najtańszy z nich przysługuje rabat 70%*.

*W promocji jest możliwość wliczenia jednego produktu wolnostojącego z katalogu.
*Promocja dotyczy tylko i wyłącznie urządzeń dedykowanych z katalogu, których symbol jest podkreślony.

3 + 1 najtańszy 50% taniej

Przy zakupie 4 produktów marki Siemens do zabudowy z różnych grup produktowych najtańszy z nich kosztuje 50% ceny*.

*W promocji nie biorą udziału produkty wolnostojące.
*Promocja dotyczy całej oferty do zabudowy Siemens.

*Promocja obowiązuje do wyczerpania zapasów i dotyczy wyłącznie urządzeń z katalogu
*Każdy zestaw musi zawierać piekarnik oraz płytę grzewczą
*Produkty w zestawie muszą być z różnych grup produktowych i nie mogą się powtarzać
*Promocja może być stosowana zamiennie z Promocją MULTI, ale promocje te nie łączą się
*Oferta nie łączy się z innymi promocjami oprócz 5 lat ochrony serwisowej.
*Rabat liczony od cen katalogowych
*Regulamin promocji dostępny też na stronie www.maxkuchnie.pl


ŁĄCZNIK TANIEJ

Przy zakupie pralki oraz suszarki Siemens z katalogu MK łącznik bez szuflady za 1,23 zł, a łącznik z szufladą za 149 zł

WM 14N277PL WT 45HVEEPL	+	WZ11410 1,23 zł 139 zł – najniższa cena z ostatnich 30 dni przed wprowadzeniem obniżki	LUB	WZ20400 149 zł 285 zł – najniższa cena z ostatnich 30 dni przed wprowadzeniem obniżki
WG 44G2FWPL WQ 44G2D4PL	+	WZ27410 1,23 zł 139 zł – najniższa cena z ostatnich 30 dni przed wprowadzeniem obniżki	LUB	WZ27400 149 zł 285 zł – najniższa cena z ostatnich 30 dni przed wprowadzeniem obniżki
WG 56B2AXPL WQ 46B2CXPL	+	WZ2751X 1,23 zł 159 zł – najniższa cena z ostatnich 30 dni przed wprowadzeniem obniżki		

* Oferta ważna do 31.09.2024 lub do wyczerpania zapasów łączników z możliwością skrócenia / wydłużenia przez organizatora
* Obowiązkowy zakup pralki + suszarki na jednym dokumencie sprzedaży dotyczy tylko modeli z katalogu MK
* Oferta nie łączy się z innymi promocjami za wyjątkiem promocji „Plus 1” oraz promocji „2 + 3” lata gwarancji”.
* Regulamin promocji dostępny na www.maxkuchnie.pl

POLECAMY



67L
21 FUNKCJI
Home Connect
sLine
2+3 LATA TFT

Piekarnik z funkcją mikrofal

HM 778GMB1

Home Connect: zdalne sterowanie i świat przepisów • varioSpeed • Programy cookControl Pro • Termosonda roastingSensor Plus • Czyszczenie pyrolytyczne activeClean • Czyszczenie parowe humidClean Plus • Sterowanie dotykowe • Asystent Piekarnika ze ster. głosowym • Moc mikrofal: 800 W • Termoobieg 4D • fastPreheat • coolStart • Regulacja temperatury: 30-300°C • Emalia antracytowa titanGlanz • softMove • coolTouch door – 4 szyby • Prowadnice teleskopowe • Zabezpieczenie przed dziećmi • Wymiary: 59,5 × 59,4 × 54,8 cm • Kolor: czarny

12 399,-

POLECAMY



67L
19 FUNKCJI
Home Connect
IQ700
2+3 LATA TFT

Piekarnik z funkcją mikrofal

HM 776GKB1

Home Connect: zdalne sterowanie i świat przepisów • varioSpeed • Programy cookControl Pro • Czyszczenie pyrolytyczne activeClean • Czyszczenie parowe humidClean Plus • Sterowanie dotykowe • Asystent Piekarnika ze ster. głosowym • Technologia inwerterowa mikrofal • Moc mikrofal: 800 W • Termoobieg 4D • fastPreheat • coolStart • Regulacja temperatury: 30-300°C • Emalia antracytowa titanGlanz • softMove • coolTouch door – 4 szyby • Prowadnice teleskopowe • Zabezpieczenie przed dziećmi • Wymiary: 59,5 × 59,4 × 54,8 cm • Kolor: czarny

10 999,-

POLECAMY



67L
19 FUNKCJI
Home Connect
sLine
2+3 LATA TFT

Piekarnik z funkcją mikrofal

HM 776G3W1

Home Connect: zdalne sterowanie i świat przepisów • Programy cookControl Pro • Termosonda roastingSensor Plus • Czyszczenie pyrolytyczne activeClean • Czyszczenie parowe humidClean Plus • Sterowanie dotykowe • Asystent Piekarnika ze ster. głosowym • Technologia inwerterowa mikrofal • Moc mikrofal: 800 W • Termoobieg 4D • fastPreheat i coolStart • Regulacja temperatury: 30-300°C • Emalia antracytowa titanGlanz • softMove • coolTouch door – 4 szyby • Zabezpieczenie przed dziećmi • Wymiary: 59,5 × 59,4 × 54,8 cm • Kolor: biały

10 499,-

POLECAMY



A+
71L
19 FUNKCJI
Home Connect
IQ700
2+3 LATA TFT


Piekarnik z funkcją pary pulsSteam

HR 776G3B1

Home Connect: zdalne sterowanie i świat przepisów • Programy cookControl Pro • Termosonda roastingSensor Plus • Czyszczenie pyrolytyczne activeClean • Czyszczenie parowe humidClean Plus • Sterowanie dotykowe • Asystent Piekarnika ze ster. głosowym • pulseSteam – chrupka skórka • steamBoost • Termoobieg 4D • fastPreheat i coolStart • Regulacja temperatury: 30-300°C • Emalia antracytowa titanGlanz • softMove • coolTouch door – 4 szyby • Zabezpieczenie przed dziećmi • Wymiary: 59,5 × 59,4 × 54,8 cm • Kolor: czarny

8 799,-

POLECAMY



A+
71L
13 FUNKCJI
Home Connect
IQ700
2+3 LATA TFT


Piekarnik

HB 776G3B1

Home Connect: zdalne sterowanie i świat przepisów • Programy cookControl Pro • Termosonda roastingSensor Plus • Czyszczenie pyrolytyczne activeClean • Czyszczenie parowe humidClean Plus • Sterowanie dotykowe • Asystent Piekarnika ze ster. głosowym • Termoobieg 4D • fastPreheat i coolStart • Regulacja temperatury: 30-300°C • Emalia antracytowa titanGlanz • softMove • coolTouch door – 4 szyby • Zabezpieczenie przed dziećmi • Wymiary: 59,5 × 59,4 × 54,8 cm • Kolor: czarny

7 999,-

POLECAMY



A+
71L
13 FUNKCJI
Home Connect
IQ700
2+3 LATA TFT

Piekarnik

HB 776G3B1

Home Connect: zdalne sterowanie i świat przepisów • Programy cookControl Pro • Termosonda roastingSensor Plus • Czyszczenie parowe humidClean Plus • Sterowanie dotykowe • Asystent Piekarnika ze ster. głosowym • Termoobieg 4D • fastPreheat i coolStart • Regulacja temperatury: 30-300°C • Emalia antracytowa titanGlanz • softMove • coolTouch door – 4 szyby • Zabezpieczenie przed dziećmi • Wymiary: 59,5 × 59,4 × 54,8 cm • Kolor: czarny

6 699,-

POLECAMY



A+
71L
13 FUNKCJI
Home Connect
IQ700
2+3 LATA TFT

Piekarnik

HB 774G2B1

Home Connect: zdalne sterowanie i świat przepisów • Programy cookControl Pro • Termosonda roastingSensor Plus • Czyszczenie pyrolytyczne activeClean • Czyszczenie parowe humidClean Plus • Sterowanie dotykowe • Asystent Piekarnika ze ster. głosowym • Termoobieg 3D • fastPreheat i coolStart • Regulacja temperatury: 30-300°C • Emalia antracytowa titanGlanz • softMove • coolTouch door – 4 szyby • Zabezpieczenie przed dziećmi • Wymiary: 59,5 × 59,4 × 54,8 cm • Kolor: czarny

6 199,-

POLECAMY



A+
71L
13 FUNKCJI
Home Connect
sLine
2+3 LATA TFT

HB 734G2B1
5 499,-

HB 734G1W1
5 199,-


Piekarnik

HB 734G2B1 / HB 734G1W1

Home Connect: zdalne sterowanie i świat przepisów • Programy cookControl Pro • Czyszczenie parowe humidClean Plus • Sterowanie dotykowe • Asystent Piekarnika ze ster. głosowym • Termoobieg 3D • fastPreheat i coolStart • Regulacja temperatury: 30-300°C • Powłoka ecoClean na tylniej ścianie • Emalia antracytowa titanGlanz • softMove • coolTouch door – 3 szyby • Zabezpieczenie przed dziećmi • Wymiary: 59,5 × 59,4 × 54,8 cm • Kolor: czarny / biały, **HB 734G2B1: Termosonda roastingSensor**

5 199,-

POLECAMY



21 FUNKCJI
5 POZIOMÓW MOCY
Home Connect
IQ700
2+3 LATA
45L TFT


Piekarnik kompaktowy z funkcją mikrofal

CM 778GNB1

Home Connect: zdalne sterowanie i świat przepisów • Programy cookControl Pro • bakingSensor Plus • Termosonda roastingSensor Plus • Czyszczenie pyrolytyczne • Czyszczenie parowe • varioSpeed • Sterowanie dotykowe • Asystent Piekarnika • Moc mikrofal: 900 W • Grill • Termoobieg 4D • fastPreheat • coolStart • Regulacja temperatury: 30-300°C • Emalia antracytowa titanGlanz • softMove • coolTouch door – 4 szyby • Prowadnice teleskopowe • Zabezpieczenie przed dziećmi • Wymiary: 45,5 × 59,4 × 54,8 cm • Kolor: czarny

11 699,-

POLECAMY



19 FUNKCJI
5 POZIOMÓW MOCY
sLine
2+3 LATA
45L TFT


Piekarnik kompaktowy z funkcją mikrofal

CM 776GKB1

Home Connect: zdalne sterowanie i świat przepisów • Programy cookControl Pro • Czyszczenie pyrolytyczne activeClean • Czyszczenie parowe humidClean Plus • varioSpeed • Sterowanie dotykowe • Asystent Piekarnika ze ster. głosowym • Technologia inwerterowa mikrofal • Moc mikrofal: 900 W • Grill • Termoobieg 4D • fastPreheat • coolStart • Regulacja temperatury: 30-300°C • Emalia antracytowa titanGlanz • softMove • coolTouch door – 4 szyby • Prowadnice teleskopowe • Zabezpieczenie przed dziećmi • Wymiary: 45,5 × 59,4 × 54,8 cm • Kolor: czarny

10 299,-

POLECAMY



45L
19 FUNKCJI
5 POZIOMÓW MOCY
Home Connect
IQ700
2+3 LATA TFT


Piekarnik kompaktowy z funkcją mikrofal

CM 776G1B1

Home Connect: zdalne sterowanie i świat przepisów • Programy cookControl Pro • Czyszczenie pyrolytyczne activeClean • Czyszczenie parowe humidClean Plus • varioSpeed • Sterowanie dotykowe • Asystent Piekarnika ze ster. głosowym • Technologia inwerterowa mikrofal • Moc mikrofal: 900 W • Grill • Termoobieg 4D • fastPreheat • coolStart • Regulacja temperatury: 30-300°C • Emalia antracytowa titanGlanz • softMove • coolTouch door – 4 szyby • Zabezpieczenie przed dziećmi • Wymiary: 45,5 × 59,4 × 54,8 cm • Kolor: czarny

9 699,-

POLECAMY



2+3 LATA
47L
21 FUNKCJI
Home Connect
IQ700 TFT

Piekarnik z parowarem fullSteam Plus

CS 736G1B1

Home Connect: zdalne sterowanie i świat przepisów • Programy cookControl Pro • fullSteam Plus • Czyszczenie parowe humidClean Plus • Tylna ścianka ecoClean • steamBoost • Sterowanie dotykowe • Asystent Piekarnika ze ster. głosowym • Wskaźnik zapelnienia pojemnika na wodę • Termoobieg 4D • fastPreheat • coolStart • Regulacja temperatury: 30-250°C • softMove • coolTouch door – 3 szyby • Zabezpieczenie przed dziećmi • Wymiary: 45,5 × 59,4 × 54,8 cm • Kolor: czarny

8 999,-

POLECAMY



CM 724G1B1 / CM 724G1W1

Home Connect: zdalne sterowanie i świat przepisów • Programy cookControl Pro • Czyszczenie parowe humidClean Plus • Sterowanie dotykowe • Asystent Piekarnika ze ster. głosowym • Technologia inwerterowa mikrofal • Moc mikrofal: 900 W • Grill • Termoobieg 2D hotAir • Regulacja temperatury: 30-230°C • Emalia antracytowa titanGlanz • softMove • Niska temperatura frontu • Zabezpieczenie przed dziećmi • Wymiary: 45,5 × 59,4 × 54,8 cm • Kolory: czarny / biały

7 499,-

2+3 LATA
47L
21 FUNKCJI
sLine
TFT
Home Connect

POLECAMY



CD 714GXB1

Home Connect: zdalne sterowanie i świat przepisów • Programy cookControl Plus • fullSteam • 4 rodzaje grzania: para 100%, regeneracja z parą, fermentacja z parą, rozmrażanie z parą • Sterowanie dotykowe • Asystent Piekarnika ze ster. głosowym • Wskaźnik zapelnienia pojemnika na wodę • softMove • Niska temperatura frontu • Zabezpieczenie przed dziećmi • Wymiary: 45,5 × 59,4 × 54,8 cm • Kolor: czarny

7 049,-

IQ700
2+3 LATA
38L
TFT
Home Connect

POLECAMY



CB 734G1B1

Home Connect: zdalne sterowanie i świat przepisów • Programy cookControl Plus • Czyszczenie parowe humidClean Plus • Sterowanie dotykowe • Asystent Piekarnika ze ster. głosowym • Termoobieg 2D hotAir • Regulacja temperatury: 30-300°C • Powłoka ecoClean na tylniej ścianie • Emalia antracytowa titanGlanz • softMove • coolTouch door – 3 szyby • Zabezpieczenie przed dziećmi • Wymiary: 45,5 × 59,4 × 54,8 cm • Kolor: biały

4 899,-

A+
47L
11 FUNKCJI
sLine
TFT
Home Connect
2+3 LATA

POLECAMY



CE 732GXB1

Programy automatyczne cookControl10 • Programy cookControl Plus • Sterowanie dotykowe • Asystent Piekarnika ze ster. głosowym • Czyszczenie parowe humidClean Plus • 3 programy rozmrażania • 4 programy grzania • Technologia inwerterowa mikrofal • Moc mikrofal: 1000 W • Grill • quickStart • softClose • Sufit katalityczny • Zegar • Wymiary: 45,5 × 59,4 × 56,4 cm • Kolor: czarny

6 499,-

2+3 LATA
36L
5 POZIOMÓW MOCY
sLine
TFT

POLECAMY



BF 722L1W1

Programy automatyczne cookControl7 • Programy cookControl Plus • Sterowanie dotykowe • Asystent Piekarnika ze ster. głosowym • Czyszczenie parowe humidClean Plus • 3 programy rozmrażania • 4 programy grzania • Technologia inwerterowa mikrofal • Moc mikrofal: 900 W • quickStart • Zegar • Wymiary: 38,2 × 59,4 × 31,8 cm • Kolor: biały

4 499,-

sLine
2+3 LATA
21L
5 POZIOMÓW MOCY
TFT

POLECAMY



BE 732R1B1 / BE 732L1B1

Programy automatyczne cookControl10 • Programy cookControl Plus • Sterowanie dotykowe • Asystent Piekarnika ze ster. głosowym • Czyszczenie parowe humidClean Plus • Technologia inwerterowa mikrofal • Moc mikrofal: 900 W • Grill • quickStart • Sufit katalityczny • Zegar • Wymiary: 38,2 × 59,4 × 31,8 cm • Kolor: czarny

4 699,-

sLine
2+3 LATA
21L
5 POZIOMÓW MOCY
TFT

POLECAMY



BI 710C1W1 / BI 710C1B1

Sterowanie dotykowe • Slow cooking • Funkcje: gotowanie w niskiej temperaturze, podtrzymywanie ciepła, podgrzewanie talerzy, podgrzewanie filiżanek • System push&pull • Szklana płyta grzewcza • Max. załadunek filiżanek espresso: 64 szt. • Max. załadunek talerzy: 12 szt. • Max. obciążenie: 25 kg • Zakres temperatur: 30-80°C • Wymiary: 14 × 59,4 × 51,8 cm • Kolor: czarny

3 799,-

Home Connect
sLine
2+3 LATA
14 cm
20L

POLECAMY



CT 718L1B0 / CT 718L1W0

Home Connect – do 30 różnych specjalów kawowych • coffeePlaylist • aromaSelect – 3 różne profile aromatu • oneTouch DoubleCup • aromaDouble Shot – 2 cykle parzenia • System autoMilk Clean • calc'nClean • Kolorowy wyświetlacz TFT • Regulowana wysokość wylewki • Młynek ceramiczny • Regulowany stopień mielenia kawy • Pojemnik na wodę 2,4 l • Pojemnik na mleko 0,7 l • Możliwość mycia niektórych elementów w zmywarce • Wymiary: 45,5 × 59,4 × 38,5 cm • Kolor: czarny / biały

15 199,-

sLine
45,5 cm
19 BAR
TFT
Home Connect

POLECAMY



HB 634GBS1

Chłodny front 40°C • Sterowanie sensorowe • Termoobieg 4D • Szybkie nagrzewanie • Oświetlenie halogenowe • ecoClean • Dmuchawka chłodząca • Soft opening • Zabezpieczenie przed dziećmi • Wymiary: 59,5 × 59,4 × 54,8 cm • Kolor: czarny + inox

3 399,-

A+
71L
13 FUNKCJI
IQ700
TFT
2+3 LATA

POLECAMY




HB 272ABBO

ActiveClean® • 10 programów cookControl • Termoobieg 3D Plus • HumidClean Plus • Szybkie nagrzewanie • Sterowanie dotykowe LED • Touchcontrol • Funkcja pizza • Funkcja grill • Zegar elektroniczny • Zabezpieczenie przed uruchomieniem przez dzieci • Pojemność 71 l • Wymiary: 59,5 × 59,4 × 54,8 cm • Kolor: czarny

2 499,-

2+3 LATA
A
71L
7 FUNKCJI
sLine

POLECAMY



HB 234A0B0

Termoobieg 3D Plus • HumidClean • EcoClean • Prowadnice varioClip • Funkcja pizza • Funkcja grill • Kontrola nagrzewania • Zegar elektroniczny • Chowane pokrętki • Zabezpieczenie przed dziećmi • Wyświetlacz LED • Pojemność 71 l • Wymiary: 59,5 × 56 × 56,8 cm

1 999,-

71L
7 FUNKCJI
sLine
2+3 LATA
A
LED

POLECAMY



HB 532AERO

Termoobieg 3D Plus • HumidClean • EcoClean • Sterowanie pokrętkiem • Szybkie nagrzewanie • Kontrola nagrzewania • Funkcja pizza • Funkcja grill • Zegar elektroniczny • Zabezpieczenie przed uruchomieniem przez dzieci • Wyświetlacz LED • Pojemność 71 l • Wymiary: 59,5 × 59,4 × 54,8 cm

1 799,-

A
71L
1 FUNKCJI
2+3 LATA
LED

POLECAMY NOWOŚĆ



sLine
* 2 LATA
+ 3
38,2 cm
20 L
5 POZIOMÓW MOCY

Kuchenka mikrofalowa
BF 523LMB3

Programy automatyczne cookControl7 • humidClean Plus • Funkcja Ulubione • quickStart • Moc mikrofal: 800 W • Zabezpieczenie przed dziećmi • Wymiary: 38,2 × 49,5 × 33,5 cm • Kolor: czarny

2 099,-

POLECAMY

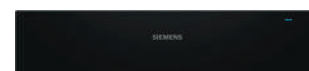


sLine
* 2 LATA
+ 3
38,2 cm
20 L
5 POZIOMÓW MOCY

Kuchenka mikrofalowa
BF 520LMR0

Moc 800 W • Sterowanie pokrętkiem • Oświetlenie wnętrza • Szklany talerz obrotowy Ø25,5 cm • Wyłącznik bezpieczeństwa • Wyłącznik kontaktowy drzwi • Dmuchawa chłodząca • Otwierana w lewo • Wymiary: 38,2 × 59,4 × 31,7 cm • Kolor: inox

1 999,-




IQ700
* 2 LATA
+ 3
14 cm
23 L

Szuflada podgrzewająca
BI 510CNRO

System otwierania push&pull • Maksymalne obciążenie 15 kg • Maksymalny załadunek: filiżanek espresso: 64 szt. / talerzy: 14 szt. • 4 funkcje: Utrzymywanie w ciepłe dań, Podgrzewanie naczyń, Wyrastanie ciasta drożdżowego, Rozmrażanie delikatnych produktów spożywczych • Bezstopniowa regulacja temperatury: ok. 30-80°C • Przycisk włączania i wyłączania • Wymiary: 14 × 59,4 × 54 cm • Kolor: czarny

2 149,-

POLECAMY



sLine 622 M²/H
Home Connect
69 dB(A)
* 2 LATA
+ 3
17 POZIOMÓW MOCY
B
80 cm
4 BOOSTER

Płyta indukcyjna zintegrowana z wyciągiem
EX 875LX67E

Płyta: flexInduction • Sterowanie dualLight Slider • cookingSensor Plus ready • powerMove Plus • flexMotion • fryingSensor Plus • Timer dla każdego pola • powerBoost • panBoost

Wyciąg: Praca jako wyciąg i pochłaniacz • Czujnik climateControl • 17 poz. Moc + 2 intensywne • 3 automatyczne tryby wentylacji • Wylot ceramiczny, zaroporny • Filtry przeciwłuszczowe do mycia w zmywarce • W celu montażu obowiązujące dodatkowe akcesoria • Wymiary: 22,3 × 81,2 × 52 cm • Kolor: czarny

10 999,-

POLECAMY NOWOŚĆ




sLine 622 M²/H
Home Connect
69 dB(A)
* 2 LATA
+ 3
17 POZIOMÓW MOCY
B
80 cm
4 BOOSTER

Płyta indukcyjna zintegrowana z wyciągiem
ED 811HQ26E

Płyta: flexInduction • Sterowanie touchSlider • Świat przepisów • Czujnik smażenia fryingSensor Pro • quickStart • Rozpoznawanie naczyń • Minutnik • Pauza • Bezramkowy design • Wskaźnik zalegania ciepła dla każdego pola • Zabezpieczenie przed dziećmi • Wymiary: 22,3 × 80,2 × 52,2 cm • Kolor: czarny

8 999,-

POLECAMY



80 cm
17 POZIOMÓW MOCY
Home Connect
sLine 4 BOOSTER
* 2 LATA
+ 3
TFT

Płyta indukcyjna flexInduction
EX 875KYW1E

Home Connect • flexInduction Plus • cookingSensor Plus ready • flexMotion • powerMove Plus • cookControl Plus • Wyświetlacz dotykowy TFT • quickStart • reStart • powerBoost • panBoost • Timer dla każdego pola • Dwustopniowy wskaźnik zalegania ciepła • Zabezpieczenie przed dziećmi • Stalowe listwy po bokach • Wymiary: 5,1 × 81,2 × 52 cm • Kolor: czarny

7 199,-

POLECAMY




sLine
* 2 LATA
+ 3
90 cm
5 BOOSTER
Home Connect
17 POZIOMÓW MOCY

Płyta indukcyjna flexInduction
EX 975LVV1E

Home Connect • flexInduction – inteligentna strefa gotowania • Strefa 32 cm o zmiennym zasięgu • Sterowanie dualLight Slider • Funkcja quickStart • Sensor smażenia fryingSensor Plus • Funkcja powerMove Plus • Funkcja powerBoost • Funkcja panBoost • Stalowe listwy po bokach • Timer • Wskaźnik zalegania ciepła • Blokada przed dziećmi • Wymiary: 5,1 × 91,2 × 52 cm • Kolor: czarny

6 999,-

POLECAMY



* 2 LATA
+ 3
80 cm
17 POZIOMÓW MOCY
IQ700
4 BOOSTER

Płyta indukcyjna flexInduction
EX 801LVC1E

flexInduction • Sterowanie dualLight Slider • Sensor smażenia fryingSensor Plus • powerMove Plus • quickStart • reStart • powerBoost • panBoost • Podtrzymywanie ciepła • Timer dla każdego pola • Dwustopniowy wskaźnik zalegania ciepła • Zabezpieczenie przed dziećmi • Zabudowa na równi z blatem • Wymiary: 5,6 × 79,2 × 51,2 cm • Kolor: czarny

4 599,-

POLECAMY NOWOŚĆ




* 2 LATA
+ 3
80 cm
17 POZIOMÓW MOCY
Home Connect
4 BOOSTER

Płyta indukcyjna
ED 851HSB1E

Pole combiZone • Sterowanie touchSlider • cookConnect – aktywacja okapu z poziomu płyty • Automatyczne dostosowanie ustawień okapu do płyty • Podtrzymywanie ciepła • Timer dla każdego pola • Dwustopniowy wskaźnik zalegania ciepła • Szlif z przodu i po bokach • Zabezpieczenie przed dziećmi • Wymiary: 5,1 × 80,2 × 52,2 cm • Kolor: czarny

3 099,-

POLECAMY




60 cm
17 POZIOMÓW MOCY
Home Connect
sLine 4 BOOSTER
* 2 LATA
+ 3
TFT

Płyta indukcyjna flexInduction
EX 675JYW1E

Home Connect • flexInduction Plus • cookingSensor Plus ready • flexMotion • Sensor smażenia fryingSensor Plus • powerMove Plus • cookControl Plus • Wyświetlacz dotykowy fullTouch TFT • quickStart • reStart • powerBoost • panBoost • Podtrzymywanie ciepła • Timer dla każdego pola • Dwustopniowy wskaźnik zalegania ciepła • Zabezpieczenie przed dziećmi • Stalowe listwy po bokach • Wymiary: 5,1 × 60,2 × 52 cm • Kolor: czarny

6 999,-

POLECAMY




* 2 LATA
+ 3
60 cm
4 BOOSTER
sLine 17 POZIOMÓW MOCY

Płyta indukcyjna flexInduction
EX 601LXC1E

Sterowanie sensorowe dual LightSlider • Funkcja shortClean • flexZone • powerMove Plus • Sensor smażenia • 5 ustawień temperatury • Plano Design – do zabudowy na równi z blatem • Timer • Elektroniczne rozpoznawanie obecności naczyń • Zabezpieczenie przed dziećmi • 4 wskaźniki ciepła resztkowego • Czasowy wyłącznik bezpieczeństwa • Moc przyłączeniowa 7,4 kW • Wymiary: 5,6 × 57,2 × 51,2 cm • Kolor: czarny

4 699,-

POLECAMY




* 2 LATA
+ 3
60 cm
17 POZIOMÓW MOCY
sLine 4 BOOSTER

Płyta indukcyjna flexInduction
EX 675LXC1E

flexInduction • Sterowanie dualLight Slider • Sensor smażenia fryingSensor Plus • powerMove Plus • quickStart • reStart • powerBoost • panBoost • Podtrzymywanie ciepła • Timer dla każdego pola • Dwustopniowy wskaźnik zalegania ciepła • Zabezpieczenie przed dziećmi • Stalowe listwy po bokach • Wymiary: 5,1 × 60,2 × 52 cm • Kolor: czarny

4 399,-

POLECAMY **NOWOŚĆ**




2+3 LATA
60 cm
17 POZIOMÓW MOCY
Home Connect
4 BOOSTER

3 199,-

Płyta indukcyjna EX 651HEC1E
Strefa flexInduction • Sterowanie touchSlider • Czujnik fryingSensor Pro • dishAssistant • cookConnect – aktywacja okapu z poziomu płyty • Intelligent hood automatic • panBoost • Automatyczne przeniesienie ustawień • Automatyczny wybór strefy • quickStart • reStart • Przycisk Ulubione • Pauza • Podtrzymywanie ciepła • Szlif z przodu i po bokach • Zabezpieczenie przed dziećmi • Wymiary: 5,1 × 59,2 × 52,2 cm • Kolor: czarny

POLECAMY **NOWOŚĆ**




2+3 LATA
60 cm
17 POZIOMÓW MOCY
Home Connect
sLine
4 BOOSTER

2 799,-

Płyta indukcyjna ED 65KHSB1E
CombiZone • Sterowanie touchSlider • cookConnect – aktywacja okapu z poziomu płyty • Automatyczne dostosowanie ustawień okapu do płyty • panBoost • quickStart • reStart • Przycisk Ulubione • Pauza • Timer z funkcją wyłączenia • Minutnik • Podtrzymywanie ciepła • Wskaźnik zalegania ciepła • Szlif z przodu i po bokach • Zabezpieczenie przed dziećmi • Wymiary: 5,1 × 59,2 × 52,2 cm • Kolor: czarny

POLECAMY **NOWOŚĆ**




2+3 LATA
60 cm
17 POZIOMÓW MOCY
Home Connect
4 BOOSTER

2 249,-

Płyta indukcyjna ED 651BSB6E
CombiZone • Sterowanie TouchControl • quickStart • reStart • quickStop • Power Management • Timer z funkcją wyłączenia • Minutnik • Wskaźnik zalegania ciepła • Szlif z przodu i po bokach • Zabezpieczenie przed dziećmi • Wymiary: 5,1 × 59,2 × 52,2 cm • Kolor: czarny

POLECAMY **NOWOŚĆ**




2+3 LATA
60 cm
17 POZIOMÓW MOCY
Home Connect
4 BOOSTER

2 399,-

Płyta indukcyjna EH 631HEB1E
Sterowanie touchSlider • cookConnect – aktywacja okapu z poziomu płyty • Intelligent hood automatic • panBoost • quickStart • reStart • Przycisk Ulubione • Pauza • Podtrzymywanie ciepła • Timer z funkcją wyłączenia • Minutnik • powerManagement • Bezramkowy design • Szlif z przodu • Wymiary: 5,1 × 59,2 × 52,2 cm • Kolor: czarny

POLECAMY




sLine
2+3 LATA
90 cm
WOK

4 699,-

Płyta gazowa ER 9A6SB70
Technologia stepFlame • Żeliwne ruszty przystosowane do mycia w zmywarce • Powierzchnia szklano-ceramiczna • Ozdobny szlif z przodu, z tyłu oraz listwy po bokach • Pokrętła miedzynkowe • Zapalarka elektryczna w pokrętkach • Wymiary: 5,9 × 91,2 × 52 cm • Kolor: czarny

POLECAMY



2+3 LATA
60 cm
TURBO

1 299,-

Płyta gazowa EN 6B6HB90
Ruszty żeliwne • Szkło hartowane • Sterowanie z frontu • 4 palniki • Pokrętła miedzynkowe • Zabezpieczenie przeciwwyfypowemu gazu • Gaz na szkle • Wymiary: 5,6 × 59 × 52 cm • Kolor: czarny

POLECAMY



A
2+3 LATA
90 cm
Home Connect
833 M³/H
sLine
62 dB(A)

10 999,-

Wyciąg blatowy LD 98WMM60
Szkłany wyciąg wysuwany z blatu, praca w trybie otwartym lub zamkniętym (wymagany zestaw Clean Air Plus do pracy w ob. zamkniętym) • Guided Air doskonale usuwa zapachy ze wszystkich stref gotowania • Czujnik ClimateControl automatycznie wykrywa opary i dostosowuje tryb pracy • Home Connect, sterowanie pracą okapu z poziomu płyty • Wymiary urządzenia: 70,9 × 91,2 × 14 cm • Wymiary zabudowy: 70,3 × 85,4 × 12,3 cm • Kolor: czyste szkło

POLECAMY **NOWOŚĆ**



A+
2+3 LATA
80 cm
Home Connect
915 M³/H
sLine
51 dB(A)

4 199,-

Okap kominowy LC 81KAN60 (cz) / LC 81KAN20 (b)
Okap automatycznie dostosowuje tryb pracy do intensywności gotowania • Możliwość sterowania okapem z poziomu odpowiedniej płyty grzewczej • 3 tryby pracy + int. • Praca w obiegu otwartym lub zamkniętym • Oświetlenie LED 2 × 3 W z możliwością zmiany temp. przez aplikację • Wskaźnik nasycenia filtra • Wym. w obiegu otwartym: 85,5-109,8 × 79 × 44,7 cm • Wym. w obiegu zamkniętym: 89,2-118,5 × 79 × 44,7 cm • Kolor: czarne szkło / białe szkło
Do pracy w obiegu zamkniętym potrzebny zestaw Clean Air Plus lub LongLife

POLECAMY **NOWOŚĆ**



A+
2+3 LATA
80 cm
Home Connect
768 M³/H
sLine
56 dB(A)

3 299,-

Okap kominowy LC 87KFN60
Okap automatycznie dostosowuje tryb pracy do intensywności gotowania • Możliwość sterowania okapem z poziomu odpowiedniej płyty grzewczej • 3 tryby pracy + int. • Praca w obiegu otwartym lub zamkniętym • Oświetlenie LED 2 × 3 W z możliwością zmiany temp. przez aplikację • Wskaźnik nasycenia filtra • Wymiary w obiegu otwartym: 88,3-112,6 × 79 × 43,3 cm • Wymiary w obiegu zamkniętym: 88,3-121,3 × 79 × 43,3 cm • Kolor: czarne szkło
Do pracy w obiegu zamkniętym potrzebny zestaw Clean Air Plus lub LongLife

POLECAMY **NOWOŚĆ**



2+3 LATA
B
90 cm
619 M³/H
sLine
64 dB(A)

1 999,-

Okap kominowy LC 96BBC60
Praca w obiegu otwartym lub zamkniętym (konieczny dodatkowy zestaw do pracy w obiegu zamkniętym) • 3 tryby pracy, oświetlenie LED • Filtr metalowy do mycia w zmywarce • Wymiary w obiegu otwartym: 63,5-96,5 × 90 × 50 cm • Wymiary w obiegu zamkniętym: 63,5-107,5 × 90 × 50 cm • Kolor: czarne szkło

POLECAMY




2+3 LATA
B
60 cm
749 M³/H
sLine
63 dB(A)

3 299,-

Okap do zabudowy LJ 67BAM60
Szkłany panel ze sterowaniem dotykowym • Specjalna konstrukcja zapewnia możliwość przechowywania aż do 10 kg po każdej stronie okapu • Praca w obiegu otwartym lub zamkniętym (po zakupieniu zestawu do recykulacji) • 3 tryby pracy + tryb int. • Oświetlenie LED • Filtr metalowy do mycia również w zmywarce • Wymiary: 34 × 59,7 × 29,8 cm • Kolor: czarny

POLECAMY



C
73 cm
638 M³/H
56 dB(A)
2+3 LATA
LED

1 299,-

Okap wysiępkowy LB 75565
Sterowanie suwakowe, 3 tryby pracy + tryb int. • Oświetlenie LED • Praca w obiegu otwartym lub zamkniętym (po zakupieniu zestawu do recykulacji) • Filtr metalowy do mycia również w zmywarce • Wymiary urządzenia: 25,5 × 73 × 38 cm • Kolor: srebrny metaliczny

POLECAMY **NOWOŚĆ**

sLine **A**

*2 LATA +3 LAT A

550 M³/H

69 dB(A)

60 cm

LC 65KDK60 **1 599,-**

80 cm

LC 85KDK60 **1 799,-**

Okap kominowy

LC 65KDK60 / LC 85KDK60

3-stopniowa regulacja oraz tryb intensywny • Automatyczny powrót z trybu intensywnego do normalnego po 5 min • Wskaźnik nasycenia filtra • oświetlenie 2 × LED 3 W • Filtr metalowy do mycia również w zmywarce • Wymiary w obiegu otwartym LC 65KDK60 / LC 85KDK60: 69-90 × 59 / 79 × 32,5 cm • Wymiary w obiegu zamkniętym LC 65KDK60 / LC 85KDK60: 72-97,5 × 59 / 79 × 32,5 cm • Kolor: czarne szkło

POLECAMY

B A ↑ G

sLine **9** LITRÓW

*2 LATA +3 LAT A

40 dB(A)

60 cm

PROGRAMÓW

14 KOMPLETÓW NACZYŃ

Home Connect

6 599,-

86,5 cm

Zmywarka

SN 87ZX06CE

5 Funkcje dodatkowe: Home Connect – zdalny start, Połysk Ekstra, Strefa Intensywna, higienaPlus, varioSpeed Plus • machineCare • Opcje dostępne za pomocą aplikacji Home Connect: szybki 45°C, Silence on demand – tryb czasowego wyciszenia pracy + programy • Turbosuszenie Zeolith® • System koszy flexComfort Pro • 3-poziomowy rackMatic • Szuflada vario3 Pro • glassZone • RackStopper • Wymiennik ciepła • Asystent Dozowania • Programowanie czasu startu: 1-24 h • Silnik iQdrive • Oświetlenie wnętrza zmywarki • timeLight • openAssist • aquaStop • Wymiary: 86,5 × 59,8 × 55 cm

POLECAMY **NOWOŚĆ**

C A ↑ G

sLine **9** LITRÓW

*2 LATA +3 LAT A

39 dB(A)

60 cm

PROGRAMÓW

14 KOMPLETÓW NACZYŃ

5 499,-

Zmywarka

SN 75ZX13CE

Szuflada na sztućce vario3 • Turbosuszenie Zeolith® • 4 funkcje dodatkowe: Home Connect – zdalny start, Połysk Ekstra, Strefa Intensywna, varioSpeed Plus + programy • machineCare • Opcje dodatkowe Home Connect: higiena Plus, Silence on demand + programy • 3-poziomowy rackMatic • Wymiennik ciepła • Asystent Dozowania • Programowanie czasu startu: 1-24 h • Silnik iQdrive • sideLight – boczne oświetlenie • Zawiasy ślizgowe Vario • aquaStop • Wymiary: 81,5 × 59,8 × 55 cm

POLECAMY

B A ↑ G

*2 LATA +3 LAT A

42 dB(A)

60 cm

PROGRAMÓW

14 KOMPLETÓW NACZYŃ

1/2 WSADU

sLine **9** LITRÓW

Home Connect

5 299,-

Zmywarka

SN 95EX07CE

4 funkcje dodatkowe: Home Connect – zdalny start, Strefa Intensywna, halfLoad – połowa załadunku, varioSpeed Plus • machineCare • Opcje dodatkowe Home Connect: higiena Plus, Silence on demand + programy • Szuflada vario3 • System koszy flexComfort • 3-poziomowy Rackmatic • RackStopper • Oświetlenie wewnętrzne emotionLight • Rozpoznawanie detergentu • Otwieranie drzwi openAssist • autoOpen dry • glassZone • Programowanie czasu startu: 1-24 h • Zawiasy ślizgowe Vario • sideLight • aquaStop • Zabezpieczenie przed dziećmi • Wymiary: 81,5 × 59,8 × 55 cm

POLECAMY **NOWOŚĆ**

D A ↑ G

*2 LATA +3 LAT A

42 dB(A)

60 cm

PROGRAMÓW

14 KOMPLETÓW NACZYŃ

1/2 WSADU

sLine **9** LITRÓW

Home Connect

3 299,-

Zmywarka

SN 63HX02CE

4 funkcje dodatkowe: Home Connect – zdalny start, Strefa Intensywna, halfLoad – połowa załadunku, varioSpeed Plus • machineCare • Opcje dodatkowe Home Connect: higiena Plus, Silence on demand + programy • Szuflada vario3 • 3-poziomowy Rackmatic • RackStopper • Wymiennik ciepła • Asystent Dozowania • Programowanie czasu startu: 1-24 h • Silnik iQdrive • infoLight • aquaStop • Wymiary: 81,5 × 59,8 × 55 cm

POLECAMY **NOWOŚĆ**

D A ↑ G

60 cm

PROGRAMÓW

14 KOMPLETÓW NACZYŃ

1/2 WSADU

sLine **9** LITRÓW

*2 LATA +3 LAT A

46 dB(A)

Home Connect

2 799,-

Zmywarka

SN 73HX10VE

4 funkcje dodatkowe: Home Connect – zdalny start, Strefa Intensywna, halfLoad – połowa załadunku, varioSpeed Plus • machineCare • Opcje dodatkowe Home Connect: higiena Plus, Silence on demand + programy • Szuflada vario3 • Kosze varioFlex • 3-poziomowy Rackmatic • RackStopper • Wymiennik ciepła • Asystent Dozowania • Programowanie czasu startu: 1-24 h • Silnik iQdrive • infoLight • aquaStop • Zawiasy ślizgowe vario • Wymiary: 81,5 × 59,8 × 55 cm

E A ↑ G

*2 LATA +3 LAT A

1/2 WSADU

60 cm

46 dB(A)

PROGRAMÓW

13 KOMPLETÓW NACZYŃ

5

sLine **9,5** LITRA

Home Connect

2 299,-

Zmywarka

SN 61HX08VE

3 funkcje dodatkowe: Home Connect – zdalny start, Połowa załadunku, varioSpeed Plus • Machine Care • System koszy vario • Szuflada vario3 • 3-stopniowy RackMatic • RackStopper • Timer 3/6/9 h • Opcje dostępne za pomocą aplikacji Home Connect: Silence on demand – tryb czasowego wyciszenia pracy + programy • Silnik iQdrive • Asystent dozowania • AquaSensor • aquaStop • Wymiary: 81,5 × 59,8 × 55 cm

POLECAMY

E A ↑ G

*2 LATA +3 LAT A

46 dB(A)

60 cm

PROGRAMÓW

13 KOMPLETÓW NACZYŃ

9,5 LITRA

Home Connect

2 199,-

Zmywarka

SN 636X06KE

3 Funkcje dodatkowe: VarioSpeed Plus, Strefa Intensywna, Suszenie Extra • machineCare • Kosze varioFlex • Szuflada vario3 • 3-poziomowy rackMatic; Wymiennik ciepła • aquaSensor • Asystent Dozowania • Silnik iQdrive • Programowanie czasu startu: 1-24 h • aquaStop • Wymiary: 81,5 × 59,8 × 55 cm

POLECAMY **NOWOŚĆ**

B A ↑ G

*2 LATA +3 LAT A

43 dB(A)

45 cm

PROGRAMÓW

10 KOMPLETÓW NACZYŃ

sLine **8,5** LITRA

Home Connect

4 199,-

Zmywarka

SR 95YX04ME

4 Funkcje dodatkowe: Home Connect – zdalny start, Połysk Ekstra, Strefa Intensywna, varioSpeed Plus • machineCare • Turbosuszenie Zeolith® • autoOpen dry • Opcje dostępne za pomocą aplikacji Home Connect: higiena Plus, Silence on demand – tryb czasowego wyciszenia pracy + programy • Kosze varioFlex Pro • Szuflada na sztućce vario3 Pro ze składanymi elementami • 3-poziomowy rackMatic • RackStopper • Oświetlenie wnętrza • Wymiennik ciepła • Asystent Dozowania • Silnik iQdrive • duoPower • Programowanie czasu startu: 1-24 h • aquaStop • Wymiary: 81,5 × 44,8 × 55 cm

POLECAMY

E A ↑ G

Home Connect

9,5 LITRA

*2 LATA +3 LAT A

44 dB(A)

45 cm

PROGRAMÓW

10 KOMPLETÓW NACZYŃ

2 699,-

Zmywarka

SR 63HX74ME

4 Funkcje dodatkowe: Home Connect – zdalny start, Strefa Intensywna, higienaPlus, varioSpeed Plus • machineCare • Opcje dostępne za pomocą aplikacji Home Connect: Silence on demand – tryb czasowego wyciszenia pracy + programy • Kosze varioFlex • Szuflada na sztućce vario3 • 3-poziomowy rackMatic • RackStopper • Program myFavourite • Wymiennik ciepła • Asystent Dozowania • Silnik iQdrive • duoPower • Programowanie czasu startu: 1-24 h • aquaStop • Wymiary: 81,5 × 44,8 × 55 cm

POLECAMY

E A ↑ G

Home Connect

8,9 LITRA

*2 LATA +3 LAT A

44 dB(A)

45 cm

PROGRAMÓW

10 KOMPLETÓW NACZYŃ

2 499,-

Zmywarka

SR 63HX74KE

4 Funkcje dodatkowe: Home Connect – zdalny start, Strefa Intensywna, higienaPlus, varioSpeed Plus • machineCare • Opcje dostępne za pomocą aplikacji Home Connect: Silence on demand – tryb czasowego wyciszenia pracy + programy • Kosze varioFlex • 3-poziomowy rackMatic • RackStopper • Dodatkowa półka na sztućce w górnym koszu • Program myFavourite • Wymiennik ciepła • Asystent Dozowania • Silnik iQdrive • duoPower • Programowanie czasu startu: 1-24 h • aquaStop • Wymiary: 81,5 × 44,8 × 55 cm

POLECAMY

E A ↑ G

Home Connect

8,9 LITRA

*2 LATA +3 LAT A

44 dB(A)

45 cm

PROGRAMÓW

10 KOMPLETÓW NACZYŃ

2 249,-

Zmywarka

SR 61HX22KE

4 Funkcje dodatkowe: Home Connect – zdalny start, Strefa Intensywna, higienaPlus, varioSpeed Plus • Program machineCare • Opcja myFavourite • Opcje dostępne za pomocą aplikacji Home Connect: Silence on demand – tryb czasowego wyciszenia pracy + programy • Regulowana wysokość górnego kosza • Asystent Dozowania • Silnik iQdrive • RackStopper • Sygnał dźwiękowy końca programu • aquaStop • Wymiary: 81,5 × 44,8 × 55 cm

POLECAMY

E A ↑ G



Chłodziarko-zamrażarka do zabudowy
KB 96NVFEO

Home Connect – zdalny monitoring i kontrola • Duża pojemność • komora hyperFresh <0> • Supermrożenie • Elektroniczne sterowanie • Technologia inwerterowa • 4 półki w chłodziarce • 3 szuflady w zamrażalniku • Pojemność chłodziarki 285 l • Pojemność zamrażalnika: 98 l • Zdolność zamrażania: 9,5 kg/24 h • Zdolność przechowywania w przypadku awarii: 13 h • Oświetlenie LED • Przekładane drzwi • Alarm otwartych drzwi • Zawiasy płaskie • Wymiary: 193,5 × 70,8 × 54,8 cm

6 799,-

POLECAMY

D A ↑ G



Chłodziarko-zamrażarka do zabudowy
KI 96NVFD0

Duża pojemność • komora hyperFresh <0> • autoAirflow • Technologia Inwerterowa • Supermrożenie • Stelaż na butelki • Pojemność chłodziarki: 215 l • Pojemność zamrażalnika: 75 l • 4 półki w chłodziarce • 3 szuflady w zamrażalniku • Zdolność zamrażania 8 kg/24 h • Zdolność przechowywania bez zasilania: 11 h • Oświetlenie LED • Zawiasy płaskie • Wymiary: 193,5 × 55,8 × 54,8 cm

5 999,-

E A ↑ G



Chłodziarko-zamrażarka do zabudowy
KI 86NNSEO

Technologia inwerterowa • Pojemność chłodziarki: 184 l • Pojemność zamrażalnika: 76 l • 4 półki w chłodziarce • 3 szuflady w zamrażalniku • Zdolność zamrażania: 4 kg/24 h • Zdolność przechowywania w przypadku awarii: 10 h • Elektroniczna regulacja temperatury • Oświetlenie LED • Zawiasy ślizgowe • Możliwość przełożenia drzwi • Wymiary: 177,2 × 54,1 × 54,8 cm

4 399,-

POLECAMY

D A ↑ G



Chłodziarko-zamrażarka do zabudowy
KI 86SHDDO

Home Connect • Tryb urlopowy • varioShelf • easyAccess Shelf • 1 szuflada hyperFresh plus z regulacją wilgotności • LowFrost • varioZone • 1 bigBox • Elektroniczna regulacja temperatury • Poj. chłodziarki 191 l • Poj. zamrażalnika 74 l • 5 półek w chłodziarce • 3 szuflady w zamrażalniku • Zdolność zamrażania 7 kg/24 h • Osobna regulacja temperatury dla każdej strefy • Superchłodzenie • Supermrożenie • Zawiasy płaskie z SoftClose • Wymiary: 177,2 × 55,8 × 54,5 cm

5 599,-

POLECAMY

E A ↑ G



Chłodziarko-zamrażarka do zabudowy
KI 86NVFEO

AutoAirflow system • Szuflada hyperFresh • Funkcja Supermrożenie • 3 półki w chłodziarce • 3 szuflady w zamrażalniku • No Frost w zamrażalniku • Stelaż na butelki • Pojemność chłodziarki: 184 l • Pojemność zamrażalnika: 76 l • Zdolność zamrażania 4 kg/24 h • Sterowanie elektroniczne • Oświetlenie LED • Zawiasy płaskie • Wymiary: 177,2 × 54,1 × 54,8 cm

4 999,-

E A ↑ G



Chłodziarko-zamrażarka do zabudowy
KI 86VNSEO

Chłodzenie autoAirflow • Fresh Box • Supermrożenie • lowFrost • Pojemność chłodziarki: 183 l • Pojemność zamrażalnika: 84 l • 4 półki w chłodziarce • 3 szuflady w zamrażalniku • Zdolność zamrażania 4,2 kg/24 h • Zdolność przechowywania bez zasilania: 9 h • Oświetlenie LED • Zawiasy ślizgowe • Wymiary: 177,2 × 54,1 × 54,8 cm

2 999,-



E A ↑ G
noDistance
 – możliwość postawienia urządzenia bezpośrednio przy ścianie lub w ciągu mebli

2 **3** LATA
 +3
 203 cm
 438 L
 40 dB(A)
 NoFrost

70 cm

Chłodziarko-zamrażarka wolnostojąca
KG 49NXXEA

BigCapacity • System świeżości **hyperFresh** • Szuflada **hyperFresh <0°C>** • Stelaż na butelki • Szklane półki **easyAccess** • **VarioZone** • **MultiAirflow System** • Superchłodzenie • Pojemność chłodziarki: 330 l • Pojemność zamrażalnika: 108 l • 5 półek w chłodziarce • 3 szuflady w zamrażalniku • Kąt otwarcia drzwi 90° • Powłoka **AntiFingerprint** • Wymiary: 203 × 70 × 67 cm • Kolor: czarna stal szcztotkowana z **antiFingerprint**

3 799,-

POLECAMY



G A ↑ G

2 **3** LATA
 +3
 81,8 cm
 120 L
 38 dB(A)

Winiarka do zabudowy

KU 21WAHGO

Dwie strefy temperaturowe • Max. pojemność: 44 butelki • 5 dębowych półek premium z metalową listwą • Zakres temperatur: 5-20°C • Wentylator • Automagiczne odszranianie • Oświetlenie LED • Możliwość regulacji wysokości cokołu • Przekładane drzwi • Alarm otwartych drzwi • Wymiary: 81,8 × 59,8 × 58,1 cm • Kolor: czarny

6 399,-

POLECAMY



C A ↑ G

sLine
 8 KG
 66 dB(A)

Pralka do zabudowy

WI 14W542EU

Supercicha – jedynie 66 dB • Zabezpieczenie przed zalaniem **aquaStop** • Opcja skracania prania • Silnik **iQdrive** • Postęp prania wyświetlany na podłodze • Możliwość dołożenia prania • Oświetlenie bębna LED • Wymiary: 81,8 × 59,6 × 54,4 cm

5 399,-

A A ↑ G



Home Connect
 10 KG

Pralka wolnostojąca

WG 56B2AXPL

iDOS – dozuje odpowiednią ilość detergentu i wody • Program parowy redukujący zagniecenia • Automagiczne odplamianie uciążliwych plam (6 + 10 plam) • Opcja dołożenia prania • Opcja skracania prania • Mini pranie – oszczędne pranie pojedynczych ubrań • Oświetlenie wnętrza bębna: LED • Ochrona przed zalaniem **aquaStop** • Wymiary: 84,5 × 59,8 × 63,8 cm (głębokość z drzwiami) • Kolor: srebrny inox, czarne drzwi

8 599,-

Home Connect
 A+++
 9 KG



Suszarka z pompą ciepła

WQ 46B2CXPL

Pompa ciepła, A+++ – 10%, o 10% bardziej wydajna niż minimalne wymagania dla klasy **A+++** • **IntelligentDry**: program suszenia doborzony na podstawie cyklu prania • Opcja przyspieszająca suszenie wybranych programów • Opcja „Połowa załadunku” • Program parowy **smartFinish** • Program do suszenia pościeli i dużych tekstyliów • Automagiczny system czyszczenia filtra wymiennika ciepła • **AutoDry** • Zmiana kierunku otwierania drzwi • Wymiary: 84,2 × 59,8 × 65,1 cm (głębokość z drzwiami) • Kolor: srebrny inox, czarne drzwi

8 499,-

POLECAMY



D A ↑ G
noDistance
 – możliwość postawienia urządzenia bezpośrednio przy ścianie lub w ciągu mebli

2 **3** LATA
 +3
 203 cm
 363 L
 35 dB(A)
 NoFrost

Chłodziarko-zamrażarka wolnostojąca

KG 39NXXDF

High-gloss backwall z **multiAirflow** • Szuflada **hyperFresh 0°C** • Technologia **inwerterowa** • Półka na butelki • 4 półki w chłodziarce • 3 szuflady w zamrażalniku • Pojemność chłodziarki: 260 l • Pojemność zamrażalnika: 103 l • **superCooling** • Zdolność zamarzania: 9,5 kg/24 h • Czas wzrostu temperatury: 15 h • Alarm otwartych drzwi i wzrostu temperatury • Powłoka **AntiFingerprint** • Przekładane drzwi • Wymiary: 203 × 60 × 66,5 cm • Kolor: czarna stal szcztotkowana z **antiFingerprint**

3 799,-

POLECAMY

NOWOŚĆ



A A ↑ G

9 KG
 71 dB(A)

Pralka wolnostojąca

WG 44G2FOWL

iDOS – dozuje odpowiednią ilość detergentu i wody • Program parowy redukujący zagniecenia • Automagiczne odplamianie uciążliwych plam (4 plamy) • Opcja dołożenia prania, opcja skracania prania • Wymiary: 84,5 × 59,8 × 59 cm • Kolor: biały, czarne drzwi

3 399,-

POLECAMY



A++
 9 KG
 61 dB(A)


Suszarka z pompą ciepła

WQ 44G2D4PL

Pompa ciepła • Opcja „Połowa załadunku” • Program parowy **smartFinish** • Program do suszenia pościeli i dużych tekstyliów • Automagiczny system czyszczenia filtra wymiennika ciepła • **autoDry** • Wymiary: 84,2 × 59,8 × 64,8 cm (głębokość z drzwiami) • Kolor: biały, czarne drzwi

4 499,-

POLECAMY



A A ↑ G

9 KG
 72 dB(A)

Pralka wolnostojąca

WM 14N277PL

Program parowy redukujący zagniecenia • Opcja skrócenia prania nawet o 65% • Opcja dołożenia prania • Silnik **iQ drive** z opcją 10-letniej gwarancji, • Szybki program 15'/30' • Wymiary: 84,5 × 59,8 × 63,3 cm (głębokość z drzwiami) • Kolor: biały, czarne drzwi

2 499,-

POLECAMY



A++
 8 KG
 65 dB(A)

Suszarka wolnostojąca

WT 45HVEEPL

Pompa ciepła • Filtr **easyClean** • **autoDry** – delikatne i precyzyjne suszenie dla ochrony ubrań • Cykl redukujący zagniecenia • Wskaźnikapełnienia zbiornika • Wymiary: 84,2 × 59,8 × 61,3 cm • Kolor: biały, czarne drzwi

2 799,-



Ekspres ciśnieniowy
TQ703R07

5 199,-

- Home Connect, a w nim coffeeWorld i przepisy na bazie kawy
- sensoFlow System
- aromaPressure System
- 5" wyświetlacz iSelect Display
- aromaDouble Shot – mocna kawa bez gorzkiego posmaku
- Młynek ceramiczny silentCeram
- aromaSelect – 3 stopnie aromatu
- Inteligentne dostosowanie mocy napoju
- autoMilk Clean
- calc'nClean
- Regulacja temperatury kawy: 3-stopniowa
- oneTouch DoubleCup: równoczesne parzenie dwóch kaw
- Zintegrowany pojemnik na mleko
- filtr wody Brita INTENZA
- Kolor: inox silver metallic

Home Connect **38 cm** **19 BAR** **TFT**



Ekspres ciśnieniowy
TP707R06

4 999,-

- Home Connect, a w nim coffeeWorld i przepisy na bazie kawy
- sensoFlow System
- aromaPressure System
- 5" wyświetlacz iSelect Display
- aromaDouble Shot – mocna kawa bez gorzkiego posmaku
- Młynek ceramiczny silentCeram
- aromaSelect – 3 stopnie aromatu
- Inteligentne dostosowanie mocy napoju
- autoMilk Clean
- calc'nClean
- Regulacja temperatury kawy: 3-stopniowa
- oneTouch DoubleCup: równoczesne parzenie dwóch kaw
- Aktywna taca grzewcza
- filtr wody Brita INTENZA
- Kolor: midnight silver metallic

Home Connect **38 cm** **19 BAR** **TFT**



Ekspres ciśnieniowy
TQ513R01

2 999,-

- Funkcja oneTouch dla 8 rodzajów kawy
- Senso Flow System
- aromaPressure System
- oneTouch DoubleCup: równoczesne parzenie dwóch kaw
- aromaDouble Shot
- individualCup Volume
- autoMilk Clean
- 3-stopniowa regulacja temperatury kawy
- 6-stopniowa regulacja stopnia zmielenia
- Regulacja wysokości dozownika
- Młynek ceramiczny
- Zbiornik na wodę 1,9 l
- Zbiornik na mleko o pojemności 0,7 l
- Moc 1500 W
- Wyjmowana jednostka zaparzania
- Wymiary: 37,3 × 31,8 × 44,8 cm
- Kolor: srebrny

37,3 cm **15 BAR**



Ekspres ciśnieniowy
TP515R02

3 099,-

- coffeeSelect Display
- Funkcja oneTouch dla 3 rodzajów kawy
- iAroma System
- oneTouch DoubleCup: równoczesne parzenie dwóch kaw
- aromaDouble Shot
- autoMilk Clean
- 3-stopniowa regulacja temperatury kawy
- 6-stopniowa regulacja zmielenia kawy
- Regulacja wysokości dozownika
- 10 napojów
- Młynek ceramiczny
- Filtr Brita Intenza
- Zbiornik na wodę 1,9 l
- Pojemnik na mleko
- Moc 1500 W
- Wyjmowana jednostka zaparzania
- Wymiary: 37,3 × 26,3 × 44,8 cm
- Kolor: biały

37,3 cm **15 BAR** **TFT**

Zestaw 1 W zestawie taniej o 1 800 zł!

Cena zestawu **A 7 646 zł**

Cena poza zestawem 9 446 zł

Cena zestawu **B 7 596 zł**

Cena poza zestawem 9 396 zł



71L

2+3 LATA

A

LED

1 899,-
Najniższa cena z ostatnich 30 dni przed wprowadzeniem obniżki

Piekarnik HB 532AERO

Termoobieg 3D Plus • HumidClean • EcoClean • Sterowanie pokręteł • Szybkie nagrzewanie • Kontrola nagrzewania • Funkcja pizza • Funkcja grill • Zegar elektroniczny • Zabezpieczenie przed uruchomieniem przez dzieci • Wyświetlacz LED • Pojemność 71 l • Wymiary: 59,5 × 59,4 × 54,8 cm

1 799,-



2+3 LATA

60 cm

4 BOOSTER

17 POZIOMÓW MOCY

2 399,-
Najniższa cena z ostatnich 30 dni przed wprowadzeniem obniżki

Plyta indukcyjna EH 631HEB1E

Sterowanie touchSlider • cookConnect – aktywacja okapu z poziomu płyty • Intelligent hood automatic • panBoost • quickStart • reStart • Przycisk Ulubione • Pauza • Podtrzymywanie ciepła • Timer z funkcją wyłączenia • Minutnik • powerManagement • Bezramkowy design • Szlif z przodu • Wymiary: 5,1 × 59,2 × 52,2 cm • Kolor: czarny

599,-

Produkt w zestawie **A**



45 cm

44 dB(A)

10 KOMPLETÓW NACZYŃ

5 PROGRAMÓW

2+3 LATA

8,5 LITRA

2 199,-
Najniższa cena z ostatnich 30 dni przed wprowadzeniem obniżki

Zmywarka SR 61HX22KE

4 Funkcje dodatkowe: Home Connect – zdalny start, Strefa Intensywna, higienaPlus, varioSpeed Plus • Program machineCare • Opcje w Home Connect: Silence on demand + dodatkowe programy • Opcja myFavourite • Regulowana wysokość górnego kosza • Asystent Dozowania • Silnik iQdrive • RackStopper • Sygnał dźwiękowy końca programu • aquaStop • Wymiary: 81,5 × 44,8 × 55 cm

2 249,-

Produkt w zestawie **B**



60 cm

46 dB(A)

13 KOMPLETÓW NACZYŃ

6 PROGRAMÓW

2+3 LATA

9,5 LITRA

2 199,-
Najniższa cena z ostatnich 30 dni przed wprowadzeniem obniżki

Zmywarka iQ300 SN 636X06KE

4 funkcje dodatkowe: Home Connect – zdalny start, Strefa Intensywna, halfLoad – połowa załadunku, varioSpeed Plus • Program machineCare • Opcje dodatkowe Home Connect: higiena Plus, Silence on demand + programy • Szuflada vario3 • 3-stopniowy Rackmatic • RackStopper • Wymiennik ciepła • Asystent Dozowania • Opóźnienie startu: 1-24 h • Silnik iQdrive • infoLight • aquaStop • Zabezpieczenie przed dziećmi • Wymiary: 81,5 × 59,8 × 55 cm

2 199,-



2+3 LATA

177,2 cm

267L

35 dB(A)

2 899,-
Najniższa cena z ostatnich 30 dni przed wprowadzeniem obniżki

Chłodziarko-zamrażarka do zabudowy KI 86VNSE0

Chłodzenie autoAirflow • Fresh Box • Supermrożenie • lowFrost • Pojemność chłodziarki: 183 l • Pojemność zamrażalnika: 84 l • 4 półki w chłodziarce • 3 szuflady w zamrażalniku • Zdolność zamrażania 4,2 kg/24 h • Zdolność przechowywania bez zasilania: 9 h • Oświetlenie LED • Zawiasy ślizgowe • Wymiary: 177,2 × 54,1 × 54,8 cm

2 999,-

Zestaw 2 W zestawie taniej o 2 324 zł!

Cena zestawu **A 11 272 zł**

Cena poza zestawem 13 596 zł

Cena zestawu **B 11 872 zł**

Cena poza zestawem 14 196 zł



71L

IQ700

13 FUNKCJI

2+3 LATA

A+

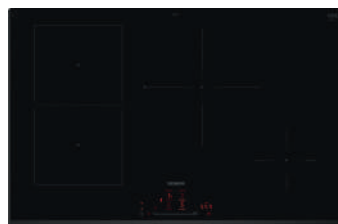
TFT

3 399,-
Najniższa cena z ostatnich 30 dni przed wprowadzeniem obniżki

Piekarnik HB 634GBS1

Chłodny front 40°C • Sterowanie sensorowe • Termoobieg 4D • Szybkie nagrzewanie • Oświetlenie halogenowe • ecoClean • Dmuchawa chłodząca • Soft opening • Zabezpieczenie przed dziećmi • Wymiary: 59,5 × 59,4 × 54,8 cm • Kolor: czarny + inox

3 399,-



80 cm

17 POZIOMÓW MOCY

2+3 LATA

4 BOOSTER

3 099,-
Najniższa cena z ostatnich 30 dni przed wprowadzeniem obniżki

Plyta indukcyjna ED 851HSB1E

combiZone • Sterowanie touchSlider • cookConnect – aktywacja okapu z poziomu płyty • Automatyczne dostosowanie ustawień okapu do płyty • quickStart • reStart • Ulubione • Pauza • Timer z funkcją wyłączenia • Podtrzymywanie ciepła • Wskaźnik zalegania ciepła • Szlif z przodu i po bokach • Zabezpieczenie przed dziećmi • Wymiary: 51 × 80,2 × 52,2 cm • Kolor: czarny

775,-

Produkt w zestawie **A**



45 cm

44 dB(A)

10 KOMPLETÓW NACZYŃ

6 PROGRAMÓW

2+3 LATA

9,5 LITRA

2 699,-
Najniższa cena z ostatnich 30 dni przed wprowadzeniem obniżki

Zmywarka SR 63HX74ME

4 Funkcje dodatkowe: Home Connect – zdalny start, Strefa Intensywna, higienaPlus, varioSpeed Plus • machineCare • Opcje Home Connect: Silence on demand + dod. programy • Kosze varioFlex • Szuflada na sztuczce vario3 • 3-pozycyjny rackMatic • RackStopper • Program Favourite • Wymiennik ciepła • Asystent Dozowania • Silnik iQdrive • duoPower • Programowanie czasu startu: 1-24 h • aquaStop • Wymiary: 81,5 × 44,8 × 55 cm

2 699,-

Produkt w zestawie **B**



60 cm

42 dB(A)

14 KOMPLETÓW NACZYŃ

6 PROGRAMÓW

2+3 LATA

9 LITRÓW

1/2 WSADU

3 249,-
Najniższa cena z ostatnich 30 dni przed wprowadzeniem obniżki

Zmywarka SN 63HX02CE

4 funkcje dodatkowe: Home Connect – zdalny start, Strefa Intensywna, halfLoad – połowa załadunku, varioSpeed Plus • Program machineCare • Opcje dodatkowe Home Connect: higiena Plus, Silence on demand + dod. programy • Szuflada vario3 • 3-stopniowy Rackmatic • RackStopper • Wymiennik ciepła • Asystent Dozowania • Opóźnienie startu: 1-24 h • Silnik iQdrive • infoLight • aquaStop • Wymiary: 81,5 × 59,8 × 55 cm

3 299,-



2+3 LATA

177,2 cm

260L

35 dB(A)

NoFrost

4 399,-
Najniższa cena z ostatnich 30 dni przed wprowadzeniem obniżki

Chłodziarko-zamrażarka do zabudowy KI 86NNSE0

Technologia inwerterowa • Pojemność chłodziarki: 184 l • Pojemność zamrażalnika: 76 l • 4 półki w chłodziarce • 3 szuflady w zamrażalniku • Zdolność zamrażania: 4 kg/24 h • Zdolność przechowywania w przypadku awarii: 10 h • Elektroniczna regulacja temperatury • Oświetlenie LED • Zawiasy ślizgowe • Możliwość przełożenia drzwi • Wymiary: 177,2 × 54,1 × 54,8 cm

4 399,-



Stwórz swoją smart kuchnię

Wybierz sprzęt AGD Samsung, którymi możesz zdalnie sterować dzięki aplikacji SmartThings. Oszczędzaj energię, włączając Tryb AI Energy.

Zmywarka

Zredukuj wydatki i zużycie prądu do 23%! Wybierz zmywarkę, która dopasowuje parametry mycia do wybranego cyklu oraz automatycznie redukuje zużycie energii.

Lodówka

Zadbaj o świeżość żywności i niższe rachunki za prąd. Lodówka Samsung pozwoli oszczędzić do 15% energii – dzięki optymalizowaniu pracy na podstawie częstotliwości otwierania drzwi, szybkości pracy kompresora oraz cyklu rozmrażania.



Piekarnik

Rozwiązanie SmartThings Food pomoże oszczędzić czas oraz ułatwi proces gotowania. Dzięki niemu piekarnik uczy się preferencji żywieniowych użytkownika i na ich podstawie podpowiada spersonalizowane przepisy oraz przygotowuje plan posiłków na cały tydzień.

Płyta i okap

Funkcja Bluetooth sprawia, że sterowanie okapem i płytą grzewczą staje się prostsze. Okap za każdym razem włącza się razem z płytą, a kończy pracę 10 minut po jej wyłączeniu.



Steruj przez
SmartThings

smartthings.samsung.pl

Aplikacja SmartThings jest dostępna na urządzeniach z systemem Android (wersja 8.0 lub wyższa) i iOS (wersja 13 lub wyższa). Wymagane połączenie Wi-Fi i posiadanie Samsung Account. Dotyczy wybranych urządzeń. Lista kompatybilnych urządzeń ze SmartThings dostępna na stronie: <https://www.samsung.com/pl/support/mobile-devices/jakie-urzadzenia-sa-kompatybilne-ze-smartthings/>. Wyniki testu są oparte na porównaniu zużycia energii przez urządzenie przy użyciu Trybu AI Energy i bez korzystania z Trybu AI Energy; uruchamianego przez aplikację SmartThings. Wyniki mogą się różnić w zależności od warunków i sposobów użytkowania. Dotyczy wybranych urządzeń. Część przepisów w SmartThings Food jest dostępna jedynie w języku angielskim.

SAMSUNG

PAKIETOWE PROMOCJE

Atrakcyjne promocje na innowacyjne urządzenia marki Samsung tylko w Max Kuchnie! Postaw na nowoczesność i wyjątkowy wygląd!



Pełna oferta marki Samsung dostępna na sklep.maxkuchnie.pl



SPRAWDŹ

2+3 LATA GWARANCJI*

*Na wybrane urządzenia marki Samsung zakupione wraz z meblami kuchennymi w Studiach Mebli Kuchennych. Regulamin akcji dostępny na stronie: www.3lataguardserwis.samsung.pl

PROMOCJA PLUS 1

4 + 1 najtańszy **70% taniej**

Przy zakupie 5 produktów marki Samsung do zabudowy z różnych grup produktowych na najtańszy przysługuje rabat 70%!

*Do promocji można zaliczyć 2 urządzenia wolnostojące.

*Do promocji 4+1 można zaliczyć odkurzacz JET z katalogu

3 + 1 najtańszy **50% taniej**

Przy zakupie 4 produktów marki Samsung do zabudowy z różnych grup produktowych na najtańszy przysługuje rabat 50%!

*Do promocji można zaliczyć 1 urządzenie wolnostojące.

2 + 1 najtańszy **30% taniej**

Przy zakupie 3 produktów marki Samsung do zabudowy z różnych grup produktowych na najtańszy przysługuje rabat 30%!

*Promocja obowiązuje tylko na urządzenia do zabudowy.

*Promocja łączy się z dodatkową promocją Guard Serwis 2+3.

*Promocje 2 + 1, 3 + 1 i 4 + 1 nie łączą się.

*Do promocji wliczają się telewizory Samsung – aktualna oferta na stronie sklep.maxkuchnie.pl

*Regulamin promocji dostępny też na stronie www.maxkuchnie.pl

ŁĄCZNIK ZA 10 ZŁ

Przy zakupie w zestawie pralki i suszarki Samsung łącznik do nich jest sprzedawany za 10 zł*



Zdjęcie dotyczy modelu SKK-DD

349,-
Najniższa cena z ostatnich 30 dni przed wprowadzeniem obniżki

10,-

*Promocja łączy się z dodatkową promocją Guard Serwis „2 + 3 lata gwarancji”.

*Promocja obowiązuje do wyczerpania zapasów.

*Oferta nie łączy się z innymi promocjami.

*Regulamin promocji dostępny też na stronie www.maxkuchnie.pl.

POLECAMY

Dual Cook Flex™



Piekarnik parowy Natural Steam Dual Cook Flex

NV7B57508AB

Natural Steam • Dual Cook Flex • Air Fry • Air Sous Vide • Czyszczenie pyrolytyczne • Czyszczenie parą Steam Cleaning • Auto Menu – 50 programów • Termosonda • Sterowanie dotykowe + pokrętko • F-cje specjalne: podtrzymywanie ciepła, podgrzewanie talerzy, rozmrażanie • Zakres temperatur 30-250°C • Termoobieg • Grill • Prowadnice teleskopowe • Biały wyświetlacz LCD z menu w j. polskim • Blokada bezpieczeństwa • Timer • Zegar • 2 blachy, ruszt, taca Air Fry, naczynie Natural Steam • Wymiary: 59,6 × 59,5 × 57 cm • Kolor: matowa grafitowa stal

4 299,-

POLECAMY



Piekarnik kompaktowy z funkcją mikrofalali

NQ5B5763DBB

Natural Steam • Air Fry • Czyszczenie parowe • Auto Cook – 20 programów automatycznych • Sterowanie dotykowe + pokrętko • 3 szyby w drzwiach • Zakres temperatur: 40-230°C • Moc mikrofal: 800 W • 5 programów rozmrażania • Podtrzymywanie ciepła • Zawiasy Pre-Stop • Funkcja deodoracji • Biały wyświetlacz z menu w języku polskim • Zegar • Blokada rodzicielska • Taca ceramiczna, blacha, ruszt, taca Air Fry, naczynie Natural Steam i Pure Steam Bowl • Wymiary: 45,6 × 59,5 × 57 cm • Kolor: matowa grafitowa stal

3 449,-

72 dB(A)
60 cm
NK24C5703TM
1 699,-

Okap kominowy
NK24C5703TM / NK36C5703TM
3 tryby pracy + booster • Auto Connectivity • Sterowanie Touch Control • Timer • Wysokiej jakości filtry aluminiowe • Oświetlenie LED 2 × 2,5 W • Kolor: grafitowa stal
NK24C5703TM: Wymiary: 62-114,5 × 60 × 50,5 cm
NK36C5703TM: Wymiary: 62-114,5 × 90 × 50,5 cm

A
744 M³/H
70 dB(A)
90 cm
NK36C5703TM
1 849,-

POLECAMY



Piekarnik Dual Cook

NV7B4220ZAB

Dual Cook • Air Sous Vide • Czyszczenie katalityczne • Auto Menu – 50 programów • Sterowanie dotykowe • F-cje specjalne: podtrzymywanie ciepła, podgrzewanie talerzy, rozmrażanie • Zakres temperatur 30-250°C • Termoobieg • Grill • Prowadnice teleskopowe • Biały wyświetlacz LED • Blokada bezpieczeństwa • Timer • Zegar • 2 blachy, ruszt • Wymiary: 59,6 × 59,5 × 57 cm • Kolor: matowa grafitowa stal

2 399,-

POLECAMY



Kuchenka mikrofalowa

MS22M8254AM

Sterowanie elektroniczne dotykowe • 25 automatycznych programów gotowania i podgrzewania • Quick Defrost • Funkcja roztopiania / rozmrażania • Podtrzymywanie ciepła • Moc mikrofal: 850 W • Funkcja deodoracji • Średnica talerza 25,5 cm • Zegar • Blokada rodzicielska • Wymiary: 38 × 59,5 × 30,6 cm • Kolor: matowa grafitowa stal

1 149,-

SAMSUNG 3 LATA DODATKOWEJ OCHRONY GUARD SERWIS

Jak wziąć udział w promocji?

Za zakup urządzeń do zabudowy Samsung wraz z meblami kuchennymi* można otrzymać dodatkowo 3 lata ochrony** Samsung GUARD Serwis do standardowej gwarancji producentkiej. Promocja obejmuje wyłącznie urządzenia zakupione w studiach kuchennych na terenie Polski biorących udział w promocji. Promocja obowiązuje do odwołania zgodnie z regulaminem.

- 1 W ciągu 30 dni od zakupu należy wejść na stronę www.3lataguardserwis.samsung.pl i wypełnić formularz rejestracyjny.
- 2 Należy wybrać z listy modele kupionych urządzeń i dopisać do nich numery seryjne***.
- 3 Następnie załączyć skan lub zdjęcie faktury za zakup sprzętu, mebli oraz tabliczek znamionowych wszystkich zgłaszanych urządzeń.

*Minimalna wartość mebli to 3000 PLN brutto.
**Czas trwania usługi Samsung GUARD Serwis trwa 3 lata lub do wyczerpania świadczeń wykonanych lub wypłaconych w ramach usługi GUARD Serwis®, które nie mogą przekroczyć wartości produktu objętego usługą, w zależności od tego, które z tych zdarzeń wystąpi wcześniej.
***Rejestrowane urządzenia muszą pochodzić z oficjalnej polskiej dystrybucji, tj. ich kod modelu musi znajdować się na liście kodów na formularzu rejestracyjnym lub na liście modeli objętych promocją. Nr seryjny produktu złożony z 15 znaków musi pochodzić z tabliczki znamionowej znajdującej się na urządzeniu, której zdjęcie należy wykonać przed montażem sprzętu.

E A G

177,8 cm
674 L
38 dB(A)
NoFrost
WiFi

8 999,-

Lodówka Multidoor
RF24BB620EB1EO

Aplikacja SmartThings • AI Energy – nawet o 10% mniej zużycia energii • SpaceMax™ • Twin Cooling Plus™ • 4 półki w chłodzarnie • 2 szuflady w zamrażarce • Pojemność chłodzarki: 487 l • Pojemność zamrażarki: 187 l • Zdolność zamrażania: 12 kg/24 h • Dual Ice Maker – 2 rodzaje lodu • Dzbanek samonapełniający AutoFill • Kompresor Digital Inverter • Alarm otwartych drzwi • Wymiary: 177,8 × 90,8 × 73 cm • Kolor: grafitowa stal

A A G

2+3 LATA
203 cm
387 L
35 dB(A)
NoFrost
WiFi

4 949,-

Chłodziarko-zamrażarka BESPOKE AI
RB38C7B6AB1

SmartThings • AI Energy • SpaceMax™ • Twin Cooling Plus • Metal Cooling • Optimal Fresh+ • Humidity Fresh+ • Półka na butelki • Składana półka • 4 półki w chłodzarnie • 3 szuflady w zamrażarce • Pojemność chłodzarki: 273 l • Pojemność zamrażarki: 114 l • Szybkie chłodzenie i mrożenie • Zdolność zamrażania: 8 kg/24 h • CoolSelect+ (możl. zamiany zamrażarki w chłodzarkę) • Digital Inverter • Alarm otw. drzwi • Wymiary: 203 × 59,5 × 65,8 cm • Kolor: grafitowa stal
Produkt modułowy – możliwość dowolnego łączenia 2 i więcej urządzeń Bespoke i wyboru ich wykończenia.

C A G

9,8 LITRA
2+3 LATA
1/2 WSADU
60 cm
7 PROGRAMÓW
14 KOMPLETÓW NACZYŃ
WiFi

3 299,-

niskie zużycie prądu i wody

Zmywarka wolnostojąca
DW60A8050FB

Moduł Wi-Fi • 7 programów: Intensywny, Automatyyczny, Eko, Szybki 60 min, Delikatny, Zmywanie wstępne, Program samoczyszczenia + dodatkowe programy w aplikacji SmartThings • Funkcja Speed Booster • Automatyczne otwieranie drzwi • Szuflada na sztućce • FlexLoad • Wskaźnik braku soli i nabyczacza • InfoLight • Opóźniony start (1-24 h) • Funkcja dezynfekcji • Dotykowy panel sterowania z wyświetlaczem LED • Wykończenie wnętrza: stal nierdzewna • Wymiary: 59,8 × 84,5 × 60 cm • Kolor: matowa grafitowa stal



75 L
2
WiFi
A+
2+3 L A A

Piekarnik Dual Cook Steam
NV75T9979CD

Dual Cook • Steam Cook • Steam Assist • Moduł Wi-Fi • Auto Menu – 90 programów • Termosonda • Poczwórna szyba w drzwiach • Czyszczenie pyrolytyczne • SteamCleaning • Szybki nagrzew • Zakres temperatur 30-300°C • Wyświetlacz LCD • Sterowanie dotykowe i pokrętkiem • Wnętrze komory z emalii ceramicznej • Timer i zegar kuchenny • Blacha do pieczenia • Ruszt • Naczynie do gotowania na parze • Wymiary: 59,5 x 59,6 x 57 cm • Kolor: satynowy grafit

6 499,-



75 L
2
WiFi
A+
2+3 L A A

Piekarnik Dual Cook Steam
NV75T9879CD

Dual Cook • Steam Assist • Moduł Wi-Fi • Auto Menu – 70 programów • Termosonda • Poczwórna szyba w drzwiach • Czyszczenie pyrolytyczne • Steam Cleaning • Szybki nagrzew • Zakres temperatur 30-300°C • Wyświetlacz LCD • Sterowanie dotykowe i pokrętkiem • Wnętrze komory z emalii ceramicznej • Timer i zegar kuchenny • 2 blachy do pieczenia • Ruszt • Wymiary: 59,5 x 59,6 x 57 cm • Kolor: satynowy grafit

5 999,-



75 L
2
WiFi
A+
2+3 L A A

Piekarnik Dual Cook
NV75T9549CD

Dual Cook • Auto Menu – 70 programów • Potrójna szyba w drzwiach • Moduł Wi-Fi • Czyszczenie katalityczne • Czyszczenie parą Steam Cleaning • Szybki nagrzew • Zakres temperatur 30-300°C • Wyświetlacz LCD z menu w języku polskim • Sterowanie dotykowe i pokrętkiem • Wnętrze komory z emalii ceramicznej • Timer i zegar kuchenny • 2 blachy do pieczenia • Ruszt • Wymiary: 59,5 x 59,6 x 57 cm • Kolor: satynowy grafit

4 799,-



A+
45,6 cm
50L
13 TRYBÓW PIECZENIA
2+3 L A A
WiFi

Piekarnik kompaktowy z funkcją pary
NQ50T9939BD

Steam Cook • 2 termoobieg • 13 trybów pieczenia, w tym ProRoasting • Auto Cook – 35 programów • Moduł Wi-Fi • Funkcja Keep Warm • Potrójna szyba w drzwiach • SteamClean • Zakres temperatur: 40~250°C • Wyświetlacz LCD z menu w języku polskim • Sterowanie dotykowe i pokrętkiem • Wnętrze komory z emalii ceramicznej • Blokada rodzicielska • Zegar kuchenny • 2 blachy do pieczenia • Ruszt • Taca do pieczenia na parze • Wymiary: 45,6 x 59,5 x 57 cm • Kolor: satynowy grafit

5 499,-



45,6 cm
50L
8 TRYBÓW PIECZENIA
7 POZIOMÓW MOCY
2+3 L A A
WiFi

Piekarnik kompaktowy z funkcją mikrofal
NQ50T9539BD

2 termoobieg • 7 poziomów mocy mikrofal • 8 trybów pieczenia, w tym ProRoasting • Funkcja podtrzymywania ciepła Keep Warm • Auto Cook – 39 programów • Moduł Wi-Fi • 5 programów rozmrażania Auto Defrost • Potrójna szyba w drzwiach • Funkcja deodoracji • Steam Clean • Zakres temperatur: 40~250°C • Wyświetlacz LCD z menu w j. polskim • Sterowanie dotykowe i pokrętkiem • Wnętrze komory z emalii ceramicznej • Blokada rodzicielska • Zegar kuchenny • 2 blachy • Taca ceramiczna do mikrofal • Duży i mały ruszt • Wymiary: 45,6 x 59,5 x 57 cm • Kolor: satynowy grafit

4 999,-



A+
90 cm
737 M³/H
66 dB(A)
2+3 L A A
LED

Okap przyścienny skośny
NK36T9804VD

Sterowanie dotykowe • 3 prędkości • Booster • Funkcja Bluetooth • Funkcja Auto Sensing • Łączność Wi-Fi • Oświetlenie LED • Timer • Filtr aluminiowy przeciw tłuszczowy Alu panel • Filtr węglowy • Wymiary: min. 105 max. 148,6 x 89,8 x 38,6 cm • Kolor: satynowy grafit

3 599,-



75 L
1
WiFi
A+
2+3 L A A

Piekarnik Dual Cook Steam
NV75T8979RK

Dual Cook • Steam Cook • Steam Assist • Moduł Wi-Fi • Auto Menu – 90 programów • Termosonda • Poczwórna szyba w drzwiach • Czyszczenie pyrolytyczne • SteamCleaning • Szybki nagrzew • Zakres temperatur 30-300°C • Wyświetlacz LCD • Sterowanie dotykowe i pokrętkiem • Wnętrze komory z emalii ceramicznej • Timer i zegar kuchenny • Blacha do pieczenia • Ruszt • Naczynie do gotowania na parze • Wymiary: 59,5 x 59,6 x 57 cm • Kolor: czarne szkło

5 499,-



75 L
1
WiFi
A+
2+3 L A A

Piekarnik Dual Cook Steam
NV75T8879RK

Dual Cook • Steam Assist • Moduł Wi-Fi • Auto Menu – 70 programów • Termosonda • Poczwórna szyba w drzwiach • Czyszczenie pyrolytyczne • Steam Cleaning • Szybki nagrzew • Zakres temperatur 30-300°C • Wyświetlacz LCD • Sterowanie dotykowe i pokrętkiem • Wnętrze komory z emalii ceramicznej • Timer i zegar kuchenny • 2 blachy do pieczenia • Ruszt • Wymiary: 59,5 x 59,6 x 57 cm • Kolor: czarne szkło

4 999,-



75 L
1
WiFi
A+
2+3 L A A

Piekarnik Dual Cook
NV75T8549RK

Dual Cook • Auto Menu – 70 programów • Potrójna szyba w drzwiach • Moduł Wi-Fi • Czyszczenie katalityczne • Czyszczenie parą Steam Cleaning • Szybki nagrzew • Zakres temperatur 30-300°C • Wyświetlacz LCD z menu w języku polskim • Sterowanie dotykowe i pokrętkiem • Wnętrze komory z emalii ceramicznej • Timer i zegar kuchenny • 2 blachy do pieczenia • Ruszt • Wymiary: 59,5 x 59,6 x 57 cm • Kolor: czarne szkło

3 799,-



A+
45,6 cm
50L
13 TRYBÓW PIECZENIA
2+3 L A A
WiFi

Piekarnik kompaktowy z funkcją pary
NQ50T8939BK

Steam Cook • 2 termoobieg • 13 trybów pieczenia, w tym ProRoasting • Auto Cook – 35 programów • Moduł Wi-Fi • Funkcja Keep Warm • Potrójna szyba drzwiach • SteamClean • Zakres temperatur: 40~250°C • Wyświetlacz LCD z menu w języku polskim • Sterowanie dotykowe i pokrętkiem • Wnętrze komory z emalii ceramicznej • Blokada rodzicielska • Zegar kuchenny • 2 blachy do pieczenia • Ruszt • Taca do pieczenia na parze • Wymiary: 45,6 x 59,5 x 57 cm • Kolor: czarne szkło

4 499,-




45,6 cm
50L
8 TRYBÓW PIECZENIA
7 POZIOMÓW MOCY
2+3 L A A
WiFi

Piekarnik kompaktowy z funkcją mikrofal
NQ50T8539BK

2 termoobieg • 7 poziomów mocy mikrofal • 8 trybów pieczenia, w tym ProRoasting • Funkcja podtrzymywania ciepła Keep Warm • Auto Cook – 35 programów • Moduł Wi-Fi • 5 programów rozmrażania Auto Defrost • Potrójna szyba w drzwiach • Funkcja deodoracji • Steam Clean • Zakres temperatur: 40~250°C • Wyświetlacz LCD z menu w j. polskim • Sterowanie dotykowe i pokrętkiem • Wnętrze komory z emalii ceramicznej • Blokada rodzicielska • Zegar kuchenny • 2 blachy • Taca ceramiczna do mikrofal • Duży i mały ruszt • Wymiary: 45,6 x 59,5 x 57 cm • Kolor: czarne szkło

3 999,-



BOOSTER
9 POZIOMÓW MOCY
2+3 L A A
575 M³/H
83 cm
73 dB(A)
LED

Płyta indukcyjna zintegrowana z wyciągiem
NZ84T9747VK

Zintegrowany wyciąg w płycie • 2 x Flex Zone • Płynna regulacja mocy na sliderze dla każdego pola • Zabudowa na równi z blatem • Moc 7,4 kW • Szybki start • Funkcja pauzy • Wskaźnik ciepła resztkowego • Timer • Czerwony wyświetlacz LED • Rozpoznawanie średnicy garnka • Blokada rodzicielska • Ochrona przed przegrzaniem • Wyłącznik bezpieczeństwa • Wyciąg: 9 poziomów prędkości • Booster • Aluminiowy filtr przeciw tłuszczowy • Ceramiczny filtr dezodorujący • Wymiary: 21 x 83 x 51,5cm

9 499,-



Piekarnik parowy Steam Cook Dual Cook

NV7B7997AAK

Steam Cook • Steam Assist • Dual Cook • AI Cooking – kamera w piekarniku • Auto Menu: 168 programów • AirFry • AirSousVide • Termosonda • Tryb ProRoasting • Sterowanie dotykowe + pokrętko • Czyszczenie pyrolytyczne • Czyszczenie parą Steam Cleaning • Otwieranie dotykowe Auto Open • Zakres temperatur 30-300°C • Kolorowy wyświetlacz LCD 4,3" • Prowadnice teleskopowe: 2 poziomy • Zegar kuchenny • Błacha • Ruszt • Taca Air Fry • Naczynie do gotowania na parze Steam Cook • Wymiary: 59,6 × 59,5 × 57 cm • Kolor: czarne szkło

5 999,-



Piekarnik parowy Steam Cook Dual Cook

NV7B6685AAN

SteamCook • SteamAssist • Dual Cook • Auto Menu: 90 programów • AirFry • AirSousVide • Termosonda • Tryb ProRoasting • Sterowanie dotykowe + pokrętko • Czyszczenie katalityczne • Czyszczenie parą Steam Cleaning • Zakres temperatur 30-300°C • Kolorowy wyświetlacz LCD 4,3" • Prowadnice teleskopowe: 2 poziomy • Łagodny domyk • Blokada bezpieczeństwa • Timer i zegar kuchenny • Błacha • Ruszt • Taca Air Fry • Naczynie do gotowania na parze Steam Cook • Wymiary: 59,6 × 59,5 × 57 cm • Kolor: granatowy Clean Navy

4 899,-



Piekarnik parowy Steam Assist Dual Cook

NV7B6665IAA

Steam Assist • Dual Cook • Auto Menu: 70 programów • AirFry • AirSousVide • Tryb ProRoasting • Sterowanie dotykowe + pokrętko • Czyszczenie katalityczne • Czyszczenie parą Steam Cleaning • Zakres temperatur 30-300°C • Kolorowy wyświetlacz LCD 4,3" • Prowadnice teleskopowe: 2 poziomy • Łagodny domyk • Blokada bezpieczeństwa • Timer i zegar kuchenny • 2 blachy • 2 ruszty • Taca Air Fry • Wymiary: 59,6 × 59,5 × 57 cm • Kolor: satynowy beżowy

4 249,-



Piekarnik kompaktowy parowy

NQ5B7993AAK

Steam Cook • Steam Assist • Air Fry • Auto Cook: 35 programów • Sterowanie dotykowe + pokrętko • Czyszczenie parą Steam Clean • Otwieranie dotykowe Auto Open • Zakres temperatur 40-250°C • Kolorowy wyświetlacz LCD 4,3" • Blokada rodzicielska • Zawiasy Pre Stop • Potrójna szyba • Zegar kuchenny • Błacha • Ruszt • Taca Air Fry • Naczynie Steam • Wymiary: 45,6 × 59,5 × 57 cm • Kolor: czarne szkło

4 799,-



Piekarnik kompaktowy z funkcją mikrofal

NQ5B6753CAN

Speed Oven 2 w 1 piekarnik i mikrofal • Air Fry • Auto Cook: 35 programów • Sterowanie dotykowe + pokrętko • Czyszczenie parowe Steam Clean • Zakres temperatur: 40-250°C • Moc mikrofal 850 W • Funkcja podtrzymywania ciepła • Zawiasy Pre Stop • Funkcja deodoracji • Kolorowy wyświetlacz LCD 4,3" • Zegar • Taca ceramiczna • Błacha • Duży i mały ruszt • Taca Air Fry • Naczynie Pro Steamer • Blokada rodzicielska • Wymiary: 45,6 × 59,5 × 57 cm • Kolor: granatowy Clean Navy

3 999,-



Piekarnik kompaktowy z funkcją mikrofal

NQ5B6753CAA

Speed Oven 2 w 1 piekarnik i mikrofal • Air Fry • Auto Cook: 35 programów • Sterowanie dotykowe + pokrętko • Czyszczenie parowe Steam Clean • Zakres temperatur: 40-250°C • Moc mikrofal 850 W • Funkcja podtrzymywania ciepła • Zawiasy Pre Stop • Funkcja deodoracji • Kolorowy wyświetlacz LCD 4,3" • Zegar • Taca ceramiczna • Błacha • Duży i mały ruszt • Taca Air Fry • Naczynie Pro Steamer • Wymiary: 45,6 × 59,5 × 57 cm • Kolor: satynowy beżowy

3 999,-



Szuflada grzewcza

NL20T8100WK

4 programy: Rozmrażanie, Dojrzewanie ciasta drożdżowego, Podgrzewanie naczyń, Podtrzymywanie ciepła • Maksymalny udźwieg 25 kg • Zakres temperatur: 30-80°C • Timer • Wymiary: 14 × 59,5 × 52,2 cm • Kolor: czarne szkło

1 499,-



Szuflada grzewcza

NL20B5100CAN

4 programy: Rozmrażanie, Dojrzewanie ciasta drożdżowego, Podgrzewanie naczyń, Podtrzymywanie ciepła • Maksymalny udźwieg 25 kg • Zakres temperatur: 30-80°C • Timer • Wymiary: 14 × 59,5 × 52,2 cm • Kolor: granatowy Clean Navy

1 599,-



Szuflada grzewcza

NL20B5100CAA

4 programy: Rozmrażanie, Dojrzewanie ciasta drożdżowego, Podgrzewanie naczyń, Podtrzymywanie ciepła • Maksymalny udźwieg 25 kg • Zakres temperatur: 30-80°C • Timer • Wymiary: 14 × 59,5 × 52,2 cm • Kolor: satynowy beżowy

1 599,-



Piekarnik parowy Steam Cook Dual Cook Flex

NV7B6795JAK

Dual Cook Flex • Steam Cook • Steam Assist • Auto Menu: 90 programów • Sterowanie dotykowe + pokrętko • Termosonda • Air Fry • Air Sous Vide • Tryb ProRoasting • Czyszczenie pyrolytyczne • Czyszczenie parą Steam Cleaning • Zakres temperatur 30-300°C • Kolorowy wyświetlacz LCD 4,3" • Potrójna szyba • Prowadnice teleskopowe: 1 poziom • Łagodny domyk • Blokada bezpieczeństwa • Timer i zegar kuchenny • Błacha • Ruszt • Taca Air Fry • Naczynie do gotowania na parze Steam Cook • Wymiary: 59,6 × 59,5 × 57 cm • Kolor: czarne szkło

5 499,-



Piekarnik parowy Steam Cook Dual Cook

NV7B6685BAK

Dual Cook • SteamCook • SteamAssist • Sterowanie dotykowe + pokrętko • Auto Menu: 90 programów • AirFry • AirSousVide • Tryb ProRoasting • Czyszczenie katalityczne • Czyszczenie parą Steam Cleaning • Zakres temperatur 30-300°C • Kolorowy wyświetlacz LCD 4,3" • Prowadnice teleskopowe: 2 poziomy • Łagodny domyk • Blokada bezpieczeństwa • Timer i zegar kuchenny • Błacha • Ruszt • Taca Air Fry • Naczynie do gotowania na parze Steam Cook • Wymiary: 59,6 × 59,5 × 57 cm • Kolor: czarne szkło

4 399,-




Piekarnik kompaktowy z funkcją mikrofal

NQ5B6753CAK

Speed Oven 2 w 1 piekarnik i mikrofal • Air Fry • Auto Cook: 35 programów • Sterowanie dotykowe + pokrętko • Czyszczenie parowe Steam Clean • Zakres temperatur: 40-250°C • Moc mikrofal 850 W • Funkcja podtrzymywania ciepła • Zawiasy Pre Stop • Funkcja deodoracji • Kolorowy wyświetlacz LCD 4,3" • Zegar • Taca ceramiczna • Błacha • Duży i mały ruszt • Taca Air Fry • Naczynie Pro Steamer • Blokada rodzicielska • Wymiary: 45,6 × 59,5 × 57 cm • Kolor: czarne szkło

3 699,-

Dual Cook Flex™



Piekarnik parowy Steam Cook Dual Cook Flex
NV7B5785BAK

Dual Cook Flex • Steam Cook • Steam Assist • Auto Menu: 50 programów • Sterowanie dotykowe + pokrętko • Air Fry • Air Sous Vide • Tryb Pro Roasting • Czyszczenie katalityczne • Czyszczenie parą Steam Cleaning • Zakres temperatur 30-270°C • Biały wyświetlacz LCD 2,25" • Łagodne domykanie • Blokada bezpieczeństwa • Timer i zegar kuchenny • Blacha • Ruszt • Taca Air Fry • Naczynie do gotowania na parze Steam Cook • Wymiary: 59,6 × 59,5 × 57 cm • Kolor: czarne szkło

4 799,-

Dual Cook Flex™



Piekarnik parowy Natural Steam Dual Cook Flex
NV7B5745PAK

Dual Cook Flex • Natural Steam • Auto Menu: 50 programów • Sterowanie dotykowe + pokrętko • Air Fry • Air Sous Vide • Tryb Pro Roasting • Czyszczenie katalityczne • Czyszczenie parą Steam Cleaning • Zakres temperatur 30-270°C • Biały wyświetlacz LCD 2,25" • Łagodne domykanie • Blokada bezpieczeństwa • Timer i zegar kuchenny • Blacha • Ruszt • Taca Air Fry • Naczynie Natural Steam • Wymiary: 59,6 × 59,5 × 57 cm • Kolor: czarne szkło

3 899,-



Piekarnik kompaktowy z funkcją mikrofalni
NQ5B5763DBK

Speed Oven • Natural Steam • Air Fry • Auto Cook: 20 programów • Sterowanie dotykowe + pokrętko • Czyszczenie parowe Steam Clean • Zakres temperatur: 40-230°C • Moc mikrofal 800 W • Funkcja podtrzymywania ciepła • Zawiasy Pre Stop • Funkcja deodoracji • Biały wyświetlacz LCD 2,25" • Potrójna szyba w drzwiach • Zegar Taca ceramiczna • Blacha • Ruszt • Taca Air Fry • Naczynie Natural Steam i Pure Steam • Blokada rodzicielska • Wymiary: 45,6 × 59,5 × 57 cm • Kolor: czarne szkło

3 549,-



Piekarnik parowy Steam Cook Dual Cook
NV7B5685BAK

Dual Cook • Steam Cook • Steam Assist • Auto Menu: 50 programów • Sterowanie dotykowe + pokrętko • Air Fry • Air Sous Vide • Tryb Pro Roasting • Czyszczenie katalityczne • Czyszczenie parą Steam Cleaning • Zakres temperatur 30-270°C • Biały wyświetlacz LCD 2,25" • Prowadnice teleskopowe: 2 poziomy • Blokada bezpieczeństwa • Timer i zegar kuchenny • Blacha • Ruszt • Taca Air Fry • Naczynie do gotowania na parze Steam Cook • Wymiary: 59,6 × 59,5 × 57 cm • Kolor: czarne szkło

4 199,-



Piekarnik parowy Natural Steam Dual Cook
NV7B5645TAK

Dual Cook • Natural Steam • Auto Menu: 50 programów • Sterowanie dotykowe + pokrętko • Air Fry • Air Sous Vide • Tryb Pro Roasting • Czyszczenie katalityczne • Czyszczenie parą Steam Cleaning • Zakres temperatur 30-270°C • Biały wyświetlacz LCD 2,25" • Łagodne domykanie • Blokada bezpieczeństwa • Timer i zegar kuchenny • Blacha • Ruszt • Taca Air Fry • Naczynie Natural Steam • Wymiary: 59,6 × 59,5 × 57 cm • Kolor: czarne szkło

3 199,-



Kuchenka mikrofalowa do zabudowy
NQ5B5713GBK

Auto Cook: 15 programów • Sterowanie dotykowe + pokrętko • Moc mikrofal 900 W • Czyszczenie parą Steam Clean • Funkcja podtrzymywania ciepła • Funkcja deodoracji • Biały wyświetlacz LCD 2,25" • Potrójna szyba w drzwiach • Zegar • Taca ceramiczna • Blokada rodzicielska • Wymiary: 45,6 × 59,5 × 57 cm • Kolor: czarne szkło

2 749,-

Dual Cook Flex™



Piekarnik Dual Cook Flex
NV7B4325IAK

Dual Cook Flex • Auto Menu: 50 programów • Sterowanie dotykowe • Air Sous Vide • Czyszczenie katalityczne • Czyszczenie parą Steam Cleaning • Zakres temperatur 30-270°C • Biały wyświetlacz LED • Łagodne domykanie • Blokada bezpieczeństwa • Timer i zegar kuchenny • Blacha • Ruszt • Wymiary: 59,5 × 59,5 × 57 cm • Kolor: czarne szkło

3 099,-



Piekarnik parowy Natural Steam Dual Cook
NV7B4240VAK

Dual Cook • Natural Steam • Auto Menu: 50 programów • Sterowanie dotykowe • Air Sous Vide • Czyszczenie katalityczne • Czyszczenie parą Steam Cleaning • Zakres temperatur 30-270°C • Biały wyświetlacz LED • Blokada bezpieczeństwa • Timer i zegar kuchenny • Blacha • Ruszt • Naczynie Natural Steam • Wymiary: 59,5 × 59,5 × 57 cm • Kolor: czarne szkło

2 549,-



Piekarnik kompaktowy z funkcją mikrofalni
NQ5B4353FBK

Speed Oven 2 w 1 piekarnik i mikrofala • Auto Cook: 20 programów • Sterowanie dotykowe • Czyszczenie parowe Steam Clean • Zakres temperatur: 40-230°C • Moc mikrofal 800 W • Funkcja podtrzymywania ciepła • Zawiasy Pre Stop • Funkcja deodoracji • Biały wyświetlacz LED • Potrójna szyba • Zegar • Taca ceramiczna • Blacha • Ruszt • Blokada rodzicielska • Wymiary: 45,6 × 59,5 × 57 cm • Kolor: czarne szkło

2 799,-



Piekarnik parowy Natural Steam
NV7B4040VAK

Natural Steam • Auto Menu: 20 programów • Sterowanie dotykowe • Czyszczenie katalityczne • Czyszczenie parą Steam Cleaning • Zakres temperatur 30-270°C • Biały wyświetlacz LED • Blokada bezpieczeństwa • Timer i zegar kuchenny • Blacha • Ruszt • Naczynie Natural Steam • Wymiary: 59,6 × 59,5 × 57 cm • Kolor: czarne szkło

2 199,-

Opcje parowe

Steam Cook 100% pary

Steam Assist Wspomaganie parą

Natural Steam Nawilżanie parą




Kuchenka mikrofalowa do zabudowy
NQ5B4313GBK

Auto Cook: 15 programów • Sterowanie dotykowe • Moc mikrofal 900 W • Funkcja podtrzymywania ciepła • Funkcja deodoracji • Biały wyświetlacz LED • Potrójna szyba w drzwiach • Zegar • Taca ceramiczna • Blokada rodzicielska • Wymiary: 45,6 × 59,5 × 57 cm • Kolor: czarne szkło

2 399,-

Dual Cook Flex™



Piekarnik parowy Natural Steam Dual Cook Flex
NV7B4545VAK

Dual Cook Flex • Natural Steam • Auto Menu: 50 programów • Sterowanie dotykowe + dwa pokręta • Air Sous Vide • Czyszczenie katalityczne • Czyszczenie parą Steam Cleaning • Zakres temperatur 30-270°C • Biały wyświetlacz LED • Łagodne domykanie • Blokada bezpieczeństwa • Timer i zegar kuchenny • Blacha • Ruszt • Naczynie do gotowania na parze • Wymiary: 59,6 × 59,5 × 57 cm • Kolor: czarne szkło

3 299,-



Piekarnik Dual Cook
NV7B44251AK

Dual Cook • Air Sous Vide • Auto Menu: 50 programów • Sterowanie dotykowe + dwa pokręta • Czyszczenie katalityczne • Czyszczenie parą Steam Cleaning • Zakres temperatur 30-270°C • Biały wyświetlacz LED • Łagodne domykanie • Blokada bezpieczeństwa • Timer i zegar kuchenny • Blacha • Ruszt • Wymiary: 59,6 × 59,5 × 57 cm • Kolor: czarne szkło

2 449,-



Piekarnik kompaktowy z funkcją mikrofal
NQ5B4553HBK

Speed Oven 2 w 1 piekarnik i mikrofal • Termoobieg • 7 poziomów mocy mikrofal • Auto Cook – 20 programów • Sterowanie dotykowe + 2 pokręta • 5 programów rozmrażania • Moduł Wi-Fi • Potrójna szyba w drzwiach • Steam Clean • Zakres temperatur: 40 / 230°C • Moc mikrofal 800 W • Funkcja podtrzymywania ciepła • Zawiasy Pre Stop • Biały wyświetlacz LED • Wnętrze komory z emalii ceramicznej • Blokada rodzicielska • Zegar kuchenny • Blacha • Taca ceramiczna do mikrofal • Ruszt • Wymiary: 45,6 × 59,5 × 57 cm • Kolor: czarne szkło

2 849,-



Piekarnik do zabudowy
NV7B41205AK

Auto Menu: 20 programów • Sterowanie dotykowe + dwa pokręta • Czyszczenie katalityczne • Czyszczenie parą Steam Cleaning • Zakres temperatur 30-270°C • Biały wyświetlacz LED • Blokada bezpieczeństwa • Timer i zegar kuchenny • 2 Blachy • Ruszt • Wymiary: 59,6 × 59,5 × 57 cm • Kolor: czarne szkło

1 949,-



Piekarnik do zabudowy
NV7B41201AK

Auto Menu: 20 programów • Sterowanie dotykowe + dwa pokręta • Czyszczenie katalityczne • Czyszczenie parą Steam Cleaning • Zakres temperatur 30-270°C • Biały wyświetlacz LED • Blokada bezpieczeństwa • Timer i zegar kuchenny • Blacha • Ruszt • Wymiary: 59,6 × 59,5 × 57 cm • Kolor: czarne szkło

1 999,-



Kuchenka mikrofalowa do zabudowy
NQ5B4513GBK

Auto Cook: 15 programów • Sterowanie dotykowe + 2 pokręta • Moc mikrofal 900 W • Funkcja podtrzymywania ciepła • Biały wyświetlacz LED • Potrójna szyba w drzwiach • Zegar • Taca ceramiczna • Blokada rodzicielska • Wymiary: 45,6 × 59,5 × 57 cm • Kolor: czarne szkło

2 399,-



MS22T8254AB
1 149,-

Kuchenka mikrofalowa do zabudowy
MS22T8254AB / MG22T8254AB

QuickDefrost – 5 programów • Sterowanie dotykowe • Moc mikrofal 850 W • Funkcja podtrzymywania ciepła • Funkcja deodoryzacji • Tryb Eco • Wnętrze komory kucharki z emalii ceramicznej • Blokada rodzicielska • Przycisk +30 s • Zegar • Biały wyświetlacz LED • Wymiary: 38 × 59,5 × 30,6 cm • Kolor: czarny błyszczący

MS22T8254AB: Auto Cook - 25 programów
MG22T8254AB: Auto Cook - 29 programów + funkcja grilla + ruszt

MG22T8254AB
1 249,-



Kuchenka mikrofalowa do zabudowy z grillem
MG23A7318CK

Automatyczne programy HealthyCooking • Grill Fry • Home Dessert • QuickDefrost – 5 programów • Funkcja podtrzymywania ciepła • Sterowanie elektroniczne • Moc mikrofal 800 W • Moc grilla 1100 W • Wnętrze pokryte emalią ceramiczną • Biały wyświetlacz LED • Zegar • Przycisk +30 s • Talerz Crusty • Ruszt do grilla • Zabezpieczenie przed dziećmi • Tryb Eco • Wymiary: 38,1 × 59,6 × 36,2 cm • Kolor: czarne szkło

1 099,-



Kuchenka mikrofalowa do zabudowy
MS23A7318AK

Auto Cook • Home Dessert • QuickDefrost – 5 programów • Funkcja podtrzymywania ciepła • Sterowanie elektroniczne • Funkcja deodoryzacji • Moc mikrofal 800 W • Wnętrze pokryte emalią ceramiczną • Biały wyświetlacz LED • Zegar • Przycisk +30 s • Zabezpieczenie przed dziećmi • Tryb Eco • Wymiary: 38,1 × 59,6 × 36,2 cm • Kolor: czarne szkło

949,-



Piekarnik parowy Natural Steam Dual Cook
NV7B5645TAS

Dual Cook • Natural Steam • Auto Menu: 50 programów • Sterowanie dotykowe + pokręta • Air Fry • Air Sous Vide • Tryb Pro Roasting • Czyszczenie katalityczne • Czyszczenie parą Steam Cleaning • Zakres temperatur 30-300°C • Biały wyświetlacz LCD 2,25" • Łagodne domykanie • Blokada bezpieczeństwa • Timer i zegar kuchenny • Blacha • Ruszt • Taca Air Fry • Wymiary: 59,6 × 59,5 × 57 cm • Kolor: stal nierdzewna

3 099,-



Piekarnik kompaktowy z funkcją mikrofal
NQ5B5763DBS

Speed Oven 2 w 1 piekarnik i mikrofal • Natural Steam • Air Fry • Auto Cook: 40 programów • Sterowanie dotykowe + pokręta • Czyszczenie parowe Steam Clean • Zakres temperatur: 40-250°C • Moc mikrofal 850 W • Funkcja podtrzymywania ciepła • Zawiasy Pre Stop • Funkcja deodoryzacji • Biały wyświetlacz LCD 2,25" • Zegar • Taca ceramiczna • Blacha • Ruszt • Taca Air Fry • Naczynie Pure Steam Bowl • Blokada rodzicielska • Wymiary: 45,6 × 59,5 × 57 cm • Kolor: stal nierdzewna

3 449,-



Kuchenka mikrofalowa do zabudowy
NQ5B5713GBS

Auto Cook: 15 programów • Sterowanie dotykowe + pokręta • Moc mikrofal 900 W • Czyszczenie parą Steam Clean • Funkcja podtrzymywania ciepła • Funkcja deodoryzacji • Biały wyświetlacz LCD 2,25" • Potrójna szyba w drzwiach • Zegar • Taca ceramiczna • Blokada rodzicielska • Wymiary: 45,6 × 59,5 × 57 cm • Kolor: stal nierdzewna

2 649,-



4 BOOSTER
15 POZIOMÓW MOCY
+2 LATA +3 LATA
WiFi
60 cm LCD
WHITE

Płyta indukcyjna Slim Fit
NZ64B7799GK

Slim Fit – mniejsza grubość • 2 strefy – Extended Dual Flex Zone Plus • Wykończenie bezramkowe ze ściętym frontem • Sterowanie dotykowe i pokrętką magnetyczną • Timer dla każdego pola • Funkcja pauzy • Funkcja podtrzymywania ciepła • Dwustopniowy wskaźnik ciepła resztkowego • Rozpoznawanie średnicy garnka • Blokada bezpieczeństwa • Ochrona przed przegrzaniem • Wyłącznik bezpieczeństwa • Biały wyświetlacz LCD • Łączność Wi-Fi i Bluetooth • Termosonda • Wymiary: 4,8 × 59 × 52 cm • Kolor: czarny

4 249,-



4 BOOSTER
15 POZIOMÓW MOCY
+2 LATA +3 LATA
WiFi
60 cm LED
RED

Płyta indukcyjna Slim Fit
NZ64B6058GK

Slim Fit – mniejsza grubość • Strefa Flex Zone Plus • Sterowanie dotykowe i pokrętką magnetyczną • Wykończenie bezramkowe ze ściętym frontem • Timer • Funkcja pauzy • Funkcja podtrzymywania ciepła • Dwustopniowy wskaźnik ciepła resztkowego • Rozpoznawanie średnicy garnka • Blokada bezpieczeństwa • Ochrona przed przegrzaniem • Wyłącznik bezpieczeństwa • Łączność Wi-Fi i Bluetooth • Wymiary: 4,8 × 59 × 52 cm • Kolor: czarny

2 949,-



4 BOOSTER
15 POZIOMÓW MOCY
+2 LATA +3 LATA
WiFi
60 cm LED
RED

Płyta indukcyjna Slim Fit
NZ64B5066GK

Slim Fit – mniejsza grubość • Strefa Dual Flex Zone • Wykończenie: ścięty front • Sterowanie typu Slider • Timer • Funkcja pauzy • Funkcja podtrzymywania ciepła • Dwustopniowy wskaźnik ciepła resztkowego • Rozpoznawanie średnicy garnka • Blokada bezpieczeństwa • Ochrona przed przegrzaniem • Wyłącznik bezpieczeństwa • Łączność Wi-Fi i Bluetooth • Wymiary: 4,8 × 59 × 52 cm • Kolor: czarny

2 949,-



4 BOOSTER
15 POZIOMÓW MOCY
+2 LATA +3 LATA
WiFi
60 cm LED
RED

Płyta indukcyjna Slim Fit
NZ64B6056JK

Slim Fit – mniejsza grubość • Strefa Flex Zone Plus • Wykończenie: 2 stalowe listwy boczne i ścięty front • Sterowanie typu Slider • Timer • Funkcja pauzy • Funkcja podtrzymywania ciepła • Dwustopniowy wskaźnik ciepła resztkowego • Rozpoznawanie średnicy garnka • Blokada bezpieczeństwa • Ochrona przed przegrzaniem • Wyłącznik bezpieczeństwa • Łączność Wi-Fi i Bluetooth • Wymiary: 4,8 × 59 × 52 cm • Kolor: czarny

2 799,-



4 BOOSTER
15 POZIOMÓW MOCY
+2 LATA +3 LATA
WiFi
60 cm LED
RED

Płyta indukcyjna Slim Fit
NZ64B6056FK

Slim Fit – mniejsza grubość • Strefa Flex Zone Plus • Możliwość zabudowy na równi z blatem • Sterowanie typu Slider • Timer • Funkcja pauzy • Funkcja podtrzymywania ciepła • Dwustopniowy wskaźnik ciepła resztkowego • Rozpoznawanie średnicy garnka • Blokada bezpieczeństwa • Ochrona przed przegrzaniem • Wyłącznik bezpieczeństwa • Łączność Wi-Fi i Bluetooth • Wymiary: 4,8 × 59 × 52 cm • Kolor: czarny

2 699,-



4 BOOSTER
15 POZIOMÓW MOCY
+2 LATA +3 LATA
WiFi
60 cm LED
RED

Płyta indukcyjna Slim Fit
NZ64B5046FK

Slim Fit – mniejsza grubość • Strefa Flex Zone • Możliwość zabudowy na równi z blatem • Sterowanie typu Slider • Timer • Funkcja pauzy • Funkcja podtrzymywania ciepła • Dwustopniowy wskaźnik ciepła resztkowego • Rozpoznawanie średnicy garnka • Blokada bezpieczeństwa • Ochrona przed przegrzaniem • Wyłącznik bezpieczeństwa • Łączność Wi-Fi i Bluetooth • Wymiary: 4,8 × 59 × 52 cm • Kolor: czarny

2 499,-



4 BOOSTER
15 POZIOMÓW MOCY
+2 LATA +3 LATA
WiFi
60 cm LED
RED

Płyta indukcyjna Slim Fit
NZ64B5045FK

Slim Fit – mniejsza grubość • Strefa Flex Zone • Możliwość zabudowy na równi z blatem • Sterowanie +/- • Timer • Funkcja pauzy • Funkcja podtrzymywania ciepła • Dwustopniowy wskaźnik ciepła resztkowego • Rozpoznawanie średnicy garnka • Blokada bezpieczeństwa • Ochrona przed przegrzaniem • Wyłącznik bezpieczeństwa • Łączność Wi-Fi i Bluetooth • Wymiary: 4,8 × 59 × 52 cm • Kolor: czarny

2 299,-



60 cm
4 BOOSTER
9 POZIOMÓW MOCY
LED
+2 LATA +3 LATA
RED

Płyta indukcyjna
NZ64T3707A1

Sterowanie typu slider • Funkcja Booster • Timer • Wskaźnik ciepła resztkowego • Rozpoznawanie średnicy garnka • Blokada bezpieczeństwa • Ochrona przed przegrzaniem • Wyłącznik bezpieczeństwa • Wymiary: 6 × 59 × 52 cm • Kolor: czarny

1 749,-



60 cm
4 BOOSTER
9 POZIOMÓW MOCY
LED
+2 LATA +3 LATA
RED

Płyta indukcyjna
NZ64M3N1BB

Moc 7,2 kW • Wyświetlacz LED • Funkcja rozpoznawania średnicy garnka • Sterowanie dotykowe • Timer • Wskaźnik ciepła resztkowego • Blokada bezpieczeństwa • Ochrona przed przegrzaniem • Wymiary: 5,7 × 59 × 52 cm • Kolor: czarny

1 449,-



80 cm
4 BOOSTER
15 POZIOMÓW MOCY
+2 LATA +3 LATA
WiFi

Płyta indukcyjna
NZ84C6058GK

Slim Fit – mniejsza grubość • Flex Zone Plus • Pole Dual Ring • Sterowanie pokrętką magnetyczną typu Slider • Timer dla każdego pola • Funkcja pauzy • Funkcja podtrzymywania ciepła • Dwustopniowy wskaźnik ciepła resztkowego • Rozpoznawanie średnicy garnka • Blokada bezpieczeństwa • Ochrona przed przegrzaniem • Wyłącznik bezpieczeństwa • Łączność Wi-Fi i Bluetooth • Bezramkowe wykończenie • Wymiary: 4,8 × 80 × 52 cm • Kolor: czarny

3 899,-



80 cm
5 BOOSTER
15 POZIOMÓW MOCY
+2 LATA +3 LATA
WiFi

Płyta indukcyjna
NZ85C6057FK

Slim Fit – mniejsza grubość • Flex Zone Plus • Sterowanie typu Slider • Timer dla każdego pola • Funkcja pauzy • Funkcja podtrzymywania ciepła • Dwustopniowy wskaźnik ciepła resztkowego • Rozpoznawanie średnicy garnka • Blokada bezpieczeństwa • Ochrona przed przegrzaniem • Wyłącznik bezpieczeństwa • Łączność Wi-Fi i Bluetooth • Bezramkowe wykończenie • Wymiary: 4,8 × 80 × 52 cm • Kolor: czarny

3 649,-



80 cm
5 BOOSTER
15 POZIOMÓW MOCY
+2 LATA +3 LATA
WiFi

Płyta indukcyjna
NZ84C6057FK

Slim Fit – mniejsza grubość • Flex Zone Plus • Pole Dual Ring • Sterowanie typu Slider • Timer dla każdego pola • Funkcja pauzy • Funkcja podtrzymywania ciepła • Dwustopniowy wskaźnik ciepła resztkowego • Rozpoznawanie średnicy garnka • Blokada bezpieczeństwa • Ochrona przed przegrzaniem • Wyłącznik bezpieczeństwa • Łączność Wi-Fi i Bluetooth • Bezramkowe wykończenie • Wymiary: 4,8 × 80 × 52 cm • Kolor: czarny

3 649,-

Zmywarki Samsung BESPOKE

Ich wyjątkowy, spersonalizowany design umożliwia idealne dopasowanie do stylu każdej kuchni. Dzięki wymiennym panelom, można dopasować wygląd urządzenia do swoich potrzeb - także tych, które z czasem się zmieniają.



A A+ G

14 KOMPLETOW NACZYŃ 11 PROGRAMÓW

7,9 LITRA

2+3 LATA

43 dB(A) WHITE

60 cm

1/2 WSADU WIFI

4 299,-

Zmywarka do zabudowy BESPOKE AI

DW60CB895UAPET

AI Energy Mode • System Water Jet Clean™ • Flex load • Tryb Extra Cichy • Speed Booster • Funkcja dezynfekcji • Szuflada na sztućce • Prowadnice Soft Rail • Suszenie Active Fan Dry • Flex load • Speed Booster • Oświetlenie wnętrza • Biały wyświetlacz • Opóźniony start (1-24 h) • Wskaźnik braku soli i nabyśczacza • Wskaźnik wycieku • Pełne zabezpieczenie przed zalaniem • AquaStop • Wymiary: 81,5 x 59,5 x 57,2 cm • Wnętrze: stal nierdzewna

Produkt z serii Bespoke. Brak panelu w zestawie



B A+ G

14 KOMPLETOW NACZYŃ 11 PROGRAMÓW

8 LITRÓW

2+3 LATA

40 dB(A) WHITE

60 cm

1/2 WSADU WIFI

3 799,-

Zmywarka do zabudowy BESPOKE AI

DW60BB890UAPET

AI Energy Mode • System Water Jet Clean™ • Flex load • Speed Booster • Funkcja dezynfekcji • Szuflada na sztućce • Prowadnice Soft Rail • Oświetlenie wnętrza • Biały wyświetlacz • Opóźniony start (1-24 h) • Zabezpieczenie przed dziećmi • Wskaźnik braku soli i nabyśczacza • Pełne zabezpieczenie przed zalaniem • Wskaźnik wycieku • AquaStop • Wymiary: 81,5 x 59,5 x 57,2 cm • Wnętrze: stal nierdzewna

Produkt z serii Bespoke. Brak panelu w zestawie



2+3 LATA

60 cm

TURBO

1 029,-

Płyta gazowa

NA64H3030BK

4 palniki o wysokiej mocy: 1 x 3,8 kW, 2 x 2,0 kW, 1 x 1,0 kW • Ruszty żeliwne trzyczęściowe • Zabezpieczenie przeciwwypływowe gazu • Sterowanie z frontu • Palnik z potrójną koroną • Nakładka na WOK • Wymiary: 5 x 60 x 52 cm • Wykończenie w czarnym szkle



2+3 LATA

60 cm

TURBO

1 029,-

Płyta gazowa

NA64H3031AK

4 palniki o wysokiej mocy: 1 x 3,8 kW, 2 x 2,0 kW, 1 x 1,0 kW • Ruszty żeliwne czteroczęściowe • Sterowanie z frontu • Palnik z potrójną koroną • Nakładka na WOK • Zabezpieczenie przeciwwypływowe gazu • Wymiary: 9,8 x 60 x 52 cm • Wykończenie w czarnym szkle



2+3 LATA

60 cm

999,-

Płyta gazowa

NA64H3000AK

4 palniki o wysokiej mocy: 1 x 1,0 kW, 2 x 0,2 kW, 1 x 3 kW • Ruszty żeliwne czteroczęściowe • Wyłącznik bezpieczeństwa • Zabezpieczenie przeciwwypływowe gazu • Wymiary: 60 x 9,8 x 5,2 cm • Wykończenie w czarnym szkle



2+3 LATA

60 cm

TURBO

899,-

Płyta gazowa

NA64H3030AS

4 palniki o wysokiej mocy: 1 x 3,8 kW, 1 x 3,3 kW, 1 x 2,0 kW, 1 x 1,0 kW • Palnik z potrójną koroną • Ruszty żeliwne czteroczęściowe • Zabezpieczenie przeciwwypływowe gazu • Sterowanie z frontu • Nakładka na WOK • Wymiary: 5 x 60 x 51 cm • Wykończenie w stali nierdzewnej



A+ 760 M³/H

2+3 LATA 66 dB(A) WHITE

60 cm

3 199,-

NK24C9804WB

3 199,-

Okap przyścienny skośny

NK24C9804WB / NK36C9804WB

Sterowanie dotykowe • Auto Connectivity – łączność z płytą poprzez Bluetooth • Auto Sensing – automatyczne dostosowywanie poziomu wentylacji • 3 prędkości + Booster • Timer • 1 aluminiowy filtr przeciw tłuszczowy • 2 filtry węglowe • Oświetlenie LED 1 x 7 W • Wykończenie: czarne szkło

NK24C9804WB: Wymiary: 105-148 x 60 x 38,6 cm
NK36C9804WB: Wymiary: 105-148 x 90 x 38,6 cm



B 752 M³/H

2+3 LATA 68 dB(A) WHITE

60 cm

2 499,-

NK24C7070WB

2 499,-

Okap przyścienny skośny

NK24C7070WB / NK36C7070WB

Sterowanie dotykowe • Auto Connectivity – łączność z płytą poprzez Bluetooth • 3 prędkości + Booster • 1 aluminiowy filtr przeciw tłuszczowy • 2 filtry węglowe • Timer • Oświetlenie LED 2 x 2,5 W • Wykończenie: czarne szkło

NK24C7070WB: Wymiary: 104-147 x 60 x 35,5 cm
NK36C7070WB: Wymiary: 104-147 x 90 x 35,5 cm

A

14 KOMPLETOW NACZYŃ 8 PROGRAMÓW
7,9 LITRA
*2+3 LATA
43 dB(A)
60 cm
1/2 WSADU
WiFi

niskie zużycie prądu i wody

Zmywarka do zabudowy
DW60CG880B00ET
AI Saving Mode – inteligentne oszczędzanie energii • System Water Jet Clean™ • Flex load • Speed Booster • Funkcja dezynfekcji • 3 programy możliwe do pobrania za pomocą aplikacji SmartThings • Szuflada na sztućce • Prowadnice Soft Rail • Moduł Wi-Fi • Opóźniony start (t-24 h) • Zabezpieczenie przed dziećmi • Wskaźnik wycieku oraz braku soli i nabyszczacza • Pełne zabezpieczenie przed zalaniem • AquaStop • Wymiary: 81,5 × 59,5 × 55,2 cm • Wnętrze: stal nierdzewna

3 999,-

B

14 KOMPLETOW NACZYŃ 9 PROGRAMÓW
8 LITRÓW
*2+3 LATA
40 dB(A)
60 cm
1/2 WSADU
WiFi

Zmywarka do zabudowy
DW60BG830I00ET
AI Saving Mode – inteligentne oszczędzanie energii • System Water Jet Clean™ • Flex load • Speed Booster • Funkcja dezynfekcji • 3 programy możliwe do pobrania za pomocą aplikacji SmartThings • Szuflada na sztućce • Prowadnice Soft Rail • Moduł Wi-Fi • Opóźniony start (t-24 h) • Zabezpieczenie przed dziećmi • Wskaźnik wycieku oraz braku soli i nabyszczacza • Pełne zabezpieczenie przed zalaniem • AquaStop • Wymiary: 81,5 × 59,5 × 55,2 cm • Wnętrze: stal nierdzewna

3 499,-

B

43 dB(A)
WiFi
*2+3 LATA
14 KOMPLETOW NACZYŃ 1/2 WSADU
60 cm
7 PROGRAMÓW
8,5 LITRA

niskie zużycie prądu i wody

Zmywarka do zabudowy
DW60A8070BB
Funkcja Speed Booster • Funkcja dezynfekcji • Szuflada na sztućce • Regulacja wysokości górnego kosza • Flex load – dostosowywanie górnego kosza • Oświetlenie wnętrza • Program Ekstra Cichy 41 dB • 4 programy dodatkowe do ściągnięcia z aplikacji • Automatykne otwieranie drzwi • Składana półka na filizanki • Zabezpieczenie przed dziećmi • Wi-Fi • Dotykowy panel sterowania LED • Światło InfoLight wyświetlane na podłodze • Wskaźnik braku soli i nabyszczacza • Pełne zabezpieczenie przed zalaniem • AquaStop • Wskaźnik wycieku • Wymiary: 81,5 × 59,8 × 55 cm • Wnętrze: stal nierdzewna

3 349,-

B

14 KOMPLETOW NACZYŃ 1/2 WSADU
*2+3 LATA
8,5 LITRA 7 PROGRAMÓW
60 cm
43 dB(A)

niskie zużycie prądu i wody

Zmywarka do zabudowy
DW60A8060IB
Funkcja Speed Booster • Funkcja dezynfekcji • Szuflada na sztućce • Flex load – dostosowywanie górnego kosza • Regulacja wysokości górnego kosza • Prowadnice Soft Rail • Program Ekstra Cichy 41 dB • 4 programy dodatkowe do ściągnięcia z aplikacji • Automatykne otwieranie drzwi • Zawiasy ślizgowe • Składana półka na filizanki • Zabezpieczenie przed dziećmi • Wi-Fi • Dotykowy panel sterowania LED • Światło InfoLight wyświetlane na podłodze • Wskaźnik braku soli i nabyszczacza • Pełne zabezpieczenie przed zalaniem • AquaStop • Wskaźnik wycieku • Wymiary: 81,5 × 59,8 × 55 cm • Wnętrze: stal nierdzewna

3 349,-

D

60 cm
44 dB(A)
14 KOMPLETOW NACZYŃ 1/2 WSADU
7 PROGRAMÓW
*2+3 LATA
10,5 LITRA

Zmywarka do zabudowy
DW60A6092IB
Funkcja dezynfekcji • Flex load – dostosowywanie górnego kosza • Regulacja wysokości górnego kosza • Szuflada na sztućce • Prowadnice Soft Rail • Program szybki 60 min • Automatykne otwieranie drzwi • Składana półka na filizanki • Zabezpieczenie przed dziećmi • Dotykowy panel sterowania LED • Wskaźnik braku soli i nabyszczacza • Zawiasy ślizgowe • Pełne zabezpieczenie przed zalaniem • AquaStop • Wymiary: 81,5 × 59,8 × 55 cm • Wnętrze: stal nierdzewna

2 449,-

D

14 KOMPLETOW NACZYŃ
7 PROGRAMÓW
60 cm
1/2 WSADU
10,5 LITRA 44 dB(A)

Zmywarka do zabudowy
DW60CG530B00ET
Flex load – regulacja wysokości górnego kosza • Szuflada na sztućce • Half Load • Auto Open • Funkcja dezynfekcji • Program Multi tab – bez soli i nabyszczacza • Opóźniony start • Program czyszczenia zmywarki • Wskaźnik braku soli i nabyszczacza • Pełne zabezpieczenie przed zalaniem i wąż Aqua Stop • Czujnik wycieku • Blokada rodzicielska • Wymiary: 81,5 × 59,8 × 55 cm

2 399,-

E

*2+3 LATA
60 cm
44 dB(A)
14 KOMPLETOW NACZYŃ 7 PROGRAMÓW
10,5 LITRA 1/2 WSADU

Zmywarka do zabudowy
DW60M6070IB
Zawiasy ślizgowe • Funkcja dezynfekcji • Szuflada na sztućce • Składana półka na filizanki • Program szybki 60 min • Dotykowy panel sterowania LED • Regulacja wysokości górnego kosza • Zabezpieczenie przed dziećmi • Pełne zabezpieczenie przed zalaniem • Aqua Stop • Wskaźnik braku soli i nabyszczacza • Wymiary: 81,5 × 59,8 × 55 cm • Wnętrze: stal nierdzewna

2 249,-

E

*2+3 LATA
60 cm
44 dB(A)
7 PROGRAMÓW 1/2 WSADU
14 KOMPLETOW NACZYŃ LED

Zmywarka do zabudowy
DW60M6050BB
Funkcja dezynfekcji • Program automatyczny • Szuflada na sztućce • Program szybki 60 min • Regulacja wysokości górnego kosza • Zabezpieczenie przed dziećmi • Aqua Stop • Wskaźnik braku soli i nabyszczacza • Wymiary: 81,5 × 59,8 × 55 cm

2 099,-

F

*2+3 LATA
60 cm
48 dB(A)
1/2 WSADU
13 KOMPLETOW NACZYŃ 5 PROGRAMÓW

Zmywarka do zabudowy
DW60M5050BB
Program szybki 60 min • Dotykowy panel sterowania LED • Regulacja wysokości górnego kosza • Składana półka na noże • Składana półka na filizanki • Zabezpieczenie przed dziećmi • Pełne zabezpieczenie przed zalaniem • Aqua Stop • Funkcja dezynfekcji • Wskaźnik braku soli i nabyszczacza • Wymiary: 81,5 × 59,8 × 55,8 cm • Wnętrze: stal nierdzewna

1 749,-

E

45 cm
9,5 LITRA
44 dB(A)
1/2 WSADU 6 PROGRAMÓW
*2+3 LATA
10 KOMPLETOW NACZYŃ

Zmywarka do zabudowy
DW50R4070BB
Funkcja dezynfekcji • Dotykowy panel sterowania LED • Program szybki 60 min • Regulacja wysokości górnego kosza • Szuflada na sztućce • Składana półka na filizanki • Zabezpieczenie przed dziećmi • Pełne zabezpieczenie przed zalaniem • Aqua Stop • Wskaźnik braku soli i braku nabyszczacza • Wymiary: 81,5 × 44,8 × 55 cm • Wnętrze: stal nierdzewna

2 049,-

E

44 dB(A)
6 PROGRAMÓW
45 cm
9,5 LITRA
9,9 LITRA
9 KOMPLETOW NACZYŃ 1/2 WSADU

Zmywarka do zabudowy
DW50R4060BB
Program szybki 60 min • Dodatkowe płukanie • Funkcja dezynfekcji • Automatykne otwieranie drzwi • Czujnik wycieku • Minutnik • Wyswietlacz LED • AquaStop • Blokada rodzicielska • Wymiary: 81,5 × 45 × 55 cm

1 949,-

F

*2+3 LATA
45 cm
9,5 LITRA
46 dB(A)
1/2 WSADU 6 PROGRAMÓW

Zmywarka do zabudowy
DW50R4040BB
Funkcja dezynfekcji • Dotykowy panel sterowania LED • Program szybki 60 min • Opcja dodatkowego płukania • Koszyk na sztućce • Składana półka na filizanki • Regulacja wysokości górnego kosza • Zabezpieczenie przed dziećmi • Pełne zabezpieczenie przed zalaniem • Aqua Stop • Wymiary: 81,5 × 44,8 × 55 cm • Wnętrze: stal nierdzewna

1 699,-



20 LAT
GWARANCJI
DIGITAL INVERTER

E A ↑ G

*** 2 + 3** LATA

177,5 cm

218 L

35 dB(A)

NoFrost

LED

WiFi

Zamrażarka do zabudowy
BRZ22700EWW

Space Max™ - więcej miejsca w środku • AI Energy mode • All-Around Cooling • CoolSelect+ • Metal Cooling • Power Freeze • Funkcja wakacje • Kompresor Digital Inverter – 20 lat gwarancji • Pojemność 218 l • Wyświetlacz wewnętrzny • Oświetlenie LED • Alarm otwartych drzwi • **Zawiasy suwakowe** • Wymiary: 177,5 × 54 × 55 cm

3 799,-



20 LAT
GWARANCJI
DIGITAL INVERTER

E A ↑ G

*** 2 + 3** LATA

177,5 cm

289 L

35 dB(A)

NoFrost

LED

WiFi

Chłodziarka do zabudowy
BRR29703EWW

Space Max™ - więcej miejsca w środku • AI Energy mode • All-Around Cooling • Metal Cooling • Power Freeze • Power Cool • Szufłada Humidity Fresh+ • Szufłada Optimal Fresh+ • Funkcja wakacje • Kompresor Digital Inverter – 20 lat gwarancji • Pojemność 289 l • Wyświetlacz wewnętrzny • Oświetlenie LED • Alarm otwartych drzwi • **Zawiasy suwakowe** • Wymiary: 177,5 × 54 × 55 cm
W zestawie półka na wino

3 999,-



20 LAT
GWARANCJI
DIGITAL INVERTER

C A ↑ G

4 099,-

BRB26705CWW

E A ↑ G

3 349,-

BRB26705EWW

*** 2 + 3** LATA

177,5 cm

264 L

35 dB(A)

NoFrost

LED

niskie zużycie prądu

Chłodziarko-zamrażarka do zabudowy

BRB26705CWW / BRB26705EWW

Space Max™ - więcej miejsca w środku • Metal Cooling • Szufłada Optimal Fresh • Szufłada Humidity Fresh • Power Freeze • Power Cool • Funkcja Wakacje • Kompresor Digital Inverter – 20 lat gwarancji • Półka Easy Slide • Wielofunkcyjna półka na wino • Oświetlenie LED • Alarm otwartych drzwi • **Zawiasy suwakowe** • Wymiary: 177,5 × 54 × 55 cm
BRB26705CWW: System Twin Cooling Plus, Pojemność: 264 l
BRB26705EWW: System All-Around Cooling, pojemność 267 l



20 LAT
GWARANCJI
DIGITAL INVERTER

D A ↑ G

*** 2 + 3** LATA

177,5 cm

264 L

35 dB(A)

NoFrost

LED

Chłodziarko-zamrażarka do zabudowy

BRB26715DWW

Space Max™ - więcej miejsca w środku • System Twin Cooling Plus™ • Metal Cooling • CoolSelect+ • Szufłada Optimal Fresh • Szufłada Humidity Fresh • Power Freeze • Power Cool • Kompresor Digital Inverter – 20 lat gwarancji • Pojemność chłodziarki 190 l • Pojemność zamrażalnika 74 l • Wielofunkcyjna półka na wino • Szare wykończenie wnętrza • Oświetlenie LED • Alarm otwartych drzwi • **Zawiasy nożycowe** • Wymiary: 177,5 × 54 × 55 cm

3 949,-



20 LAT
GWARANCJI
DIGITAL INVERTER

D A ↑ G

*** 2 + 3** LATA

177,5 cm

264 L

35 dB(A)

NoFrost

LED

Chłodziarko-zamrażarka do zabudowy

BRB26605DWW

Space Max™ • Twin Cooling Plus™ • Szufłada Humidity Fresh • Szufłada Optimal Fresh • Cool Select+ (możliwość zamiany zamrażarki w chłodziarkę) • Półka na butelki • 3 półki w chłodziarce • 2 szufłady w zamrażarce • Pojemność chłodziarki: 190 l • Pojemność zamrażarki: 74 l • Szybkie chłodzenie i mrożenie • NoFrost • Kompresor Digital Inverter • Blokada rodzicielska • Alarm otwartych drzwi • **Zawiasy suwakowe** • Wymiary: 177,5 × 54 × 55 cm

3 649,-



20 LAT
GWARANCJI
DIGITAL INVERTER

E A ↑ G

*** 2 + 3** LATA

177,5 cm

267 L

35 dB(A)

NoFrost

LED

Chłodziarko-zamrażarka do zabudowy

BRB26602EWW

Space Max™ • All-Around Cooling • Szufłada Humidity Fresh • Półka na wino • 4 półki w chłodziarce • 2 szufłady w zamrażarce • Pojemność chłodziarki: 193 l • Pojemność zamrażarki: 74 l • Szybkie mrożenie • Tryb wakacyjny • NoFrost • Kompresor Digital Inverter • Alarm otwartych drzwi • **Zawiasy suwakowe** • Wymiary: 177,5 × 54 × 55 cm

2 949,-



20 LAT
GWARANCJI
DIGITAL INVERTER

D A ↑ G

2+3 LAT A

193,5 cm

298L

35 dB(A)



LED

Chłodziarko-zamrażarka do zabudowy

BRB30705DWW

Space Max™ - więcej miejsca w środku • System Twin Cooling Plus™ • Metal Cooling • CoolSelect+ • Szufłada Optimal Fresh • Szufłada Humidity Fresh • Power Freeze • Power Cool • Funkcja Wakacje • Kompresor Digital Inverter – 20 lat gwarancji • Pojemność chłodziarki 224 l • Pojemność zamrażalnika 74 l • Zawiasy suwakowe • Wielofunkcyjna półka na wino • Szare wykończenie wnętrza • Oświetlenie LED • Alarm otwartych drzwi • Wymiary: 193,5 × 54 × 55 cm

4 149,-



20 LAT
GWARANCJI
DIGITAL INVERTER

E A ↑ G

2+3 LAT A

193,5 cm

298L

35 dB(A)



LED

Chłodziarko-zamrażarka do zabudowy

BRB30615EWW

Space Max™ - więcej miejsca w środku • System Twin Cooling Plus™ • CoolSelect+ • Szufłada Optimal Fresh • Szufłada Humidity Fresh • Power Freeze • Power Cool • Funkcja Wakacje • Kompresor Digital Inverter – 20 lat gwarancji • Pojemność chłodziarki 224 l • Pojemność zamrażalnika 74 l • Półka na wino • Błękitne wykończenie wnętrza • Oświetlenie LED • Alarm otwartych drzwi • Zawiasy nożycowe • Wymiary: 193,5 × 54 × 55 cm

3 949,-



20 LAT
GWARANCJI
DIGITAL INVERTER

E A ↑ G

2+3 LAT A

193,5 cm

298L

35 dB(A)



LED

Chłodziarko-zamrażarka do zabudowy

BRB30603EWW

Space Max™ - więcej miejsca w środku • System Twin Cooling Plus™ • CoolSelect+ • Szufłada Optimal Fresh • Szufłada Humidity Fresh • Power Freeze • Power Cool • Kompresor Digital Inverter – 20 lat gwarancji • Pojemność chłodziarki 224 l • Pojemność zamrażalnika 74 l • Oświetlenie LED • Alarm otwartych drzwi • Zawiasy suwakowe • Wymiary: 193,5 × 54 × 55 cm

3 749,-



20 LAT
GWARANCJI
DIGITAL INVERTER

E A ↑ G

192 cm

508L

35 dB(A)



Chłodziarko-zamrażarka Combi MAX

RB50DG602ES9

Kompatybilność z aplikacją SmartThings • Combi MAX - 76 cm szerokości • All-Around Cooling • AI Energy - nawet o 15% mniej zużycia energii • Kompatybilność z aplikacją SmartThings • Power Freeze • Power Cool • Kompresor Digital Inverter – 20 lat gwarancji • Wysuwana taca Multi Tray • Pojemność chłodziarki 340 l • Pojemność zamrażalnika 168 l • Oświetlenie LED • Alarm otwartych drzwi • Wymiary: 192,0 × 75,9 × 71,1 cm • Kolor: szcztokowana stal nierdzewna

3 649,-



E A ↑ G

179,3 cm

488L

41 dB(A)



Chłodziarko-zamrażarka multidoor slim

RF48A400EB4

Twin Cooling Plus™ • Fresh Zone • 4 półki w chłodziarce • 4 półki + 2 szuflady w zamrażarce • Pojemność chłodziarki: 329 l • Pojemność zamrażarki: 159 l • Szybkie chłodzenie i mrożenie • Zdolność zamrażania: 12 kg/24 h • Kostarka twistowa • Tryb wakacyjny • NoFrost • Kompresor Digital Inverter • Alarm otwartych drzwi • Wymiary: 179,3 × 83,3 × 74 cm • Kolor: grafitowa stal

4 999,-



20 LAT
GWARANCJI
DIGITAL INVERTER

C A ↑ G

203 cm

390L

35 dB(A)



Chłodziarko-zamrażarka BESPOKE AI

RB38C7B5C22

SmartThings • AI Energy • Space Max™ • All-Around Cooling • Metal Cooling • Cool Silent • Humidity Fresh+ • zero Optimal Fresh+ • Power Cool • Power Freeze • Pojemność chłodziarki 276 l • Pojemność zamrażalnika 114 l • 4 półki w chłodziarce • 3 szuflady w zamrażalniku • Digital Inverter • Oświetlenie LED • Alarm otwartych drzwi • Możliwość indywidualnej wymiany paneli drzwi • Wymiary: 203 × 59,5 × 65,8 cm • Zainstalowane panele: czarne szkło góra + dół • Produkt modułowy – możliwość łączenia 2 i więcej urządzeń z serii Bespoke i wyboru ich wykończenia.

4 399,-



20 LAT
GWARANCJI
DIGITAL INVERTER

E A ↑ G



+2
+3
LATA

183 cm

636 L

37 dB(A)



Chłodziarko-zamrażarka multidoor Family Hub

RF65DG9HOEB1

16 999,-

Kompatybilność z aplikacją SmartThings • AI Vision • AI Energy Mode • Multi Flow • Triple Cooling™ • No Frost • Metal Cooling • Family Hub • Precise Cooling • Cool Select+ • Dystrybutor wody • Kostkarka Dual Auto Ice Maker • Beverage Center • Kompresor Digital Inverter • 4 półki w chłodziarce • 2 szuflady na warzywa • Power Freeze • Power Cool • Funkcja wakacje • Alarm otwartych drzwi • Pojemność chłodziarki: 386 l • Pojemność zamrażarki: 250 l • Wymiary: 183 × 91 × 72 cm • Kolor: grafitowa stal



20 LAT
GWARANCJI
DIGITAL INVERTER

E A ↑ G



178 cm

635 L

37 dB(A)



Chłodziarko-zamrażarka side by side

RS65DG54M32C

7 199,-

Kompatybilność z aplikacją SmartThings • AI Energy Mode 2.0 – nawet o 10% mniej zużycia energii • Space Max • All-Around Cooling • Metal Cooling • Półka na wino • 4 półki w chłodziarce • 4 półki + 2 szuflady w zamrażarce • Pojemność chłodziarki: 417 l • Pojemność zamrażarki: 218 l • Szybkie chłodzenie i mrożenie • Zdolność zamrażania: 15 kg/24 h • Wewnętrzny wyświetlacz • Tryb wakacyjny • Kostkarka • Kompresor Digital Inverter • Alarm otwartych drzwi • Wymiary: 178 × 91,2 × 71,6 cm • Kolor: czarne szkło



E A ↑ G



178 cm

635 L

37 dB(A)



Chłodziarko-zamrażarka side by side

RS65DG5403B1

5 399,-

Kompatybilność z aplikacją SmartThings • AI Energy Mode – nawet o 10% mniej zużycia energii • Space Max • All-Around Cooling • 4 półki w chłodziarce • 4 półki + 2 szuflady w zamrażarce • Pojemność chłodziarki: 417 l • Pojemność zamrażarki: 218 l • Szybkie chłodzenie i mrożenie • Zdolność zamrażania: 15 kg/24 h • Wewnętrzny wyświetlacz • Tryb wakacyjny • Kostkarka • Kompresor Digital Inverter • Alarm otwartych drzwi • Wymiary: 178 × 91,2 × 71,6 cm • Kolor: grafitowa stal



20 LAT
GWARANCJI
DIGITAL INVERTER

E A ↑ G



+2
+3
LATA



185 cm

646 L

37 dB(A)



Chłodziarko-zamrażarka multidoor

RF65DB960E22

13 999,-

Kompatybilność z aplikacją SmartThings • AI Energy – nawet o 10% mniej zużycia energii • Space Max • Beverage center - strefa napojów • 4 półki w chłodziarce + 2 szuflady • 4 półki + 2 szuflady w zamrażarce • Pojemność chłodziarki: 396 l • Pojemność zamrażarki: 250 l • Chłodzenie Triple Cooling • Zdolność zamrażania: 12 kg/24 h • Wewnętrzny wyświetlacz • Dual Auto Ice Maker • Ruchoma kostkarka • Kompresor Digital Inverter • Alarm otwartych drzwi • Wymiary: 185,3 × 91,2 × 73,1 cm • Kolor: czarne szkło



20 LAT
GWARANCJI
DIGITAL INVERTER

E A ↑ G



178 cm

635 L

37 dB(A)



Chłodziarko-zamrażarka side by side

RS64DG5303B1

5 199,-

Kompatybilność z aplikacją SmartThings • AI Energy – nawet o 10% mniej zużycia energii • Space Max • All-Around Cooling • Power Cool • Power Freeze • 4 półki w chłodziarce + 2 szuflady • 4 półki + 2 szuflady w zamrażarce • Zdolność zamrażania: 15 kg/24 h • Wewnętrzny wyświetlacz • Kostkarka i dystrybutor wody • Kompresor Digital Inverter • Alarm otwartych drzwi • Pojemność chłodziarki: 417 l • Pojemność zamrażarki: 218 l • Wymiary: 178 × 91,2 × 71,6 cm • Kolor: grafitowa stal



20 LAT
GWARANCJI
DIGITAL INVERTER

E A ↑ G



178 cm

655 L

37 dB(A)



Chłodziarko-zamrażarka side by side

RS62DG5003S9

4 799,-

Kompatybilność z aplikacją SmartThings • AI Energy – nawet o 10% mniej zużycia energii • Space Max • All-Around Cooling • Power Cool • Power Freeze • 4 półki w chłodziarce + 2 szuflady • 4 półki + 2 szuflady w zamrażarce • Zdolność zamrażania: 15 kg/24 h • Wewnętrzny wyświetlacz • Kostkarka twistowa • Kompresor Digital Inverter • Alarm otwartych drzwi • Pojemność chłodziarki: 418 l • Pojemność zamrażarki: 237 l • Wymiary: 178 × 91,2 × 71,6 cm • Kolor: szcztokowana stal nierdzewna



Chłodziarko-zamrażarka
RB38C776DS9

Kompatybilność z aplikacją SmartThings • Space Max • All-Around Cooling • Metal Cooling • Szufłada Optimal Fresh+ • Szufłada Humidity Fresh+ • AI Energy Mode- nawet o 15% mniej zużycia energii • Clean Back • Składana półka • 3 półki w chłodziarce • 3 szuflady w zamrażalniku • Pojemność chłodziarki: 276 l • Pojemność zamrażalnika: 114 l • Szybkie chłodzenie i mrożenie • Zdolność zamrażania: 8 kg/24 h • Czas wzrostu temperatury: 9 h • Kompresor Digital Inverter • Alarm otwartych drzwi • Wymiary: 203 x 59,5 x 65,8 cm • Kolor: szcztokowana stal nierdzewna

3 899,-



203 cm

390L

35 dB(A)



Chłodziarko-zamrażarka
RB38C603DB1

Kompatybilność z aplikacją SmartThings • Space Max • All-Around Cooling • Metal Cooling • Szufłada Optimal Fresh+ • Szufłada Humidity Fresh+ • Clean Back • 4 półki w chłodziarce • 3 szuflady w zamrażalniku • Pojemność chłodziarki: 276 l • Pojemność zamrażalnika: 114 l • Szybkie chłodzenie i mrożenie • AI Energy Mode- nawet o 15% mniej zużycia energii • Zdolność zamrażania: 8 kg/24 h • Kompresor Digital Inverter • Alarm otwartych drzwi • Wymiary: 203 x 59,5 x 65,8 cm • Kolor: Graitowa stal

3 549,-



203 cm

390L

35 dB(A)



Chłodziarko-zamrażarka
RB34C670ESA

Kompatybilność z aplikacją SmartThings • AI Energy – nawet o 15% mniej zużycia energii • Space Max • All-Around Cooling • 4 półki w chłodziarce • 3 szuflady w zamrażalniku • Poj. chłodziarki • 230 l • Poj. zamrażalnika: 114 l • Szybkie chłodzenie i mrożenie • Zdolność zamrażania: 8 kg/24 h • Czas wzrostu temperatury: 9 h • Kompresor Digital Inverter • Clean Back • Alarm otwartych drzwi • Wymiary: 185,3 x 59,5 x 65,8 cm • Kolor: metaliczny grafit

2 949,-



185,3 cm

344L

35 dB(A)



Chłodziarko-zamrażarka
RB38C604DSA

Kompatybilność z aplikacją SmartThing • AI Energy – nawet o 15% mniej zużycia energii • Space Max • All-Around Cooling • Metal Cooling • Szufłada Optimal Fresh+ • Szufłada Humidity Fresh+ • Składana półka • 4 półki w chłodziarce • 3 szuflady w zamrażalniku • Poj. chłodziarki: 276 l • Poj. zamrażalnika: 114 l • Szybkie chłodzenie i mrożenie • Zdolność zamrażania: 8 kg/24 h • Czas wzrostu temperatury: 9 h • Kompresor Digital Inverter • Zlicowane drzwi otwierane pod kątem 90° • Clean Back • Alarm otwartych drzwi • Wymiary: 203 x 59,5 x 65,8 cm • Kolor: metaliczny grafit

3 499,-



203 cm

390L

35 dB(A)



Produkt z serii Bespoke - bez frontowych paneli
Dostępna gama kolorów na stronie:
www.maxkuchnie.pl/konfigurator-bespoke



Chłodziarko-zamrażarka BESPOKE AI do personalizacji
RB38C7B6AAP

Kompatybilność z aplikacją SmartThings • AI Energy - nawet o 15% mniej zużycia energii • Space Max • Twin Cooling Plus • Metal Cooling • Szufłada Optimal Fresh+ • Szufłada Humidity Fresh+ • 4 półki w chłodziarce • 3 szuflady w zamrażalniku • Pojemność chłodziarki: 273 l • Pojemność zamrażalnika: 114 l • Szybkie chłodzenie i mrożenie • Zdolność zamrażania: 8 kg/24 h • Kompresor Digital Inverter • Alarm otwartych drzwi • Wymiary: 203 x 59,5 x 65,8 cm
Produkt modułowy – możliwość dowolnego łączenia 2 i więcej urządzeń z serii Bespoke i wyboru ich wykończenia.

4 599,-



203 cm

390L

35 dB(A)



Chłodziarko-zamrażarka
RB34C600EBN

Kompatybilność z aplikacją SmartThings • AI Energy – nawet o 15% mniej zużycia energii • Space Max • All-Around Cooling • Clean Back • Cool Silent • 4 półki w chłodziarce • 3 szuflady w zamrażalniku • Pojemność chłodziarki: 230 l • Pojemność zamrażalnika: 114 l • Szybkie chłodzenie i mrożenie • Zdolność zamrażania: 8 kg/24 h • Kompresor Digital Inverter • Alarm otwartych drzwi • Wymiary: 183,5 x 65,8 x 65,8 cm • Kolor: czarny malowany

2 899,-



203 cm

344L

35 dB(A)






20 LAT
GWARANCJI
DIGITAL INVERTER

A++
9 KG
63 dB(A)
WiFi

Suszarka wolnostojąca
DV90T5240AT/S6

Kompatybilność z aplikacją SmartThings • OptimalDry • Pompa ciepła • Panel AI Control • Kompatybilność z aplikacją SmartThings™ • Bęben Diamond • Auto Cycle-Link • Moduł Wi-Fi • Silnik Digital Inverter - 20 lat gwarancji • Funkcja „Bez zagnieceń” • 3 poziomy suszenia • Opóźnione zakończenie suszenia • Oświetlenie wewnętrzne bębna • Zmiana kierunku otwierania drzwi • Blokada rodzicielska • Wymiary: 60 x 85 x 60 cm • Kolor: biały
W zestawie: półka do suszenia

3 599,-



Łącznik
SKK-UDW

Łącznik pralki z suszarką • Wysuwana szuflada o maksymalnym obciążeniu 15 kg • Wymiary: 60,5 x 7,5 x 56,5 cm • Kolor: biały

399,-



20 LAT
GWARANCJI
DIGITAL INVERTER

A+
9 KG
65 dB(A)
LED
WiFi

Suszarka wolnostojąca
DV90CGC0A0AEE0

Kompatybilność z aplikacją SmartThings • Technologia pompy ciepła • Optimal Dry • 3 poziomy wysuszenia • 14 progr. Suszenia • Program Suszenie 35' • Funkcja Bez zagnieceń • Bęben Diamond • Oświetlenie bębna • Digital Inverter • Opóźniony start • Przekładane drzwi • Blokada rodzicielska • Wymiary: 85 x 60 x 60 cm • Kolor: biały

3 099,-

W zestawie: półka do suszenia



Łącznik
SKK-5EW

Łącznik pralki z suszarką bez wysuwanej szuflady • Wymiary: 60,5 x 7,5 x 56,5 cm • Kolor: biały

249,-



20 LAT
GWARANCJI
DIGITAL INVERTER

A++
16 KG
63 dB(A)
WiFi

Suszarka wolnostojąca
DV16T8520BV/EO

Kompatybilność z aplikacją SmartThings • System Smart Check • Optimal Dry • Program Higiena+ • Hybrydowa pompa ciepła • Powiadomienie o gotowości MIX • Szybkie suszenie • Oświetlenie wewnętrzne bębna • Łatwy w obsłudze filtr 2 w 1 • Wskaźnik zapelnienia zbiornika na wodę • Wskaźnik awarii filtra • Bęben Diamond • Zestaw odprowadzający wodę • Blokada rodzicielska • Wymiary: 98,4 x 68,6 x 84,4 cm • Kolor: czarny

8 499,-

W zestawie: półka do suszenia



Łącznik
SKK-ATV

Łącznik do modeli WF18T8000GV i DV16T8520BV, bez szuflady • Kolor: czarny

399,-



20 LAT
GWARANCJI
DIGITAL INVERTER

B
A++
G
8 KG
22 PROG
max. 72 dB(A)
WiFi

Pralka wolnostojąca
WW80T554DAT/S6

AddWash • EcoBubble™ • Czyszczenie bębna • Panel AI Control • Kompatybilność z aplikacją SmartThings™ • Higieniczna para • Moduł Wi-Fi • Szuflada StayClean • Silnik Digital Inverter - 20 lat gwarancji • Aktywna piana • Opóźnione zakończenie prania • Blokada rodzicielska • Czujnik piany • Czujnik przed przepięciem • Wymiary: 60 x 85 x 55 cm • Kolor: biały

2 799,-



20 LAT
GWARANCJI
DIGITAL INVERTER

A
A++
G
9 KG
14 PROG
72 dB(A)
LED
WiFi

Pralka wolnostojąca
WW90CGC04DAEE0

EcoBubble™ • Czyszczenie bębna • Panel AI Control • Kompatybilność z aplikacją SmartThings™ • Higieniczna para • Moduł Wi-Fi • Szuflada StayClean • Silnik Digital Inverter - 20 lat gwarancji • Aktywna piana • Opóźnione zakończenie prania • Blokada rodzicielska • Czujnik piany • Czujnik przed przepięciem • Wymiary: 60 x 85 x 55 cm • Kolor: biały

2 499,-



20 LAT
GWARANCJI
DIGITAL INVERTER

C
A++
G
18 KG
72 dB(A)
LED
12 PROG
WiFi

Pralka wolnostojąca
WF18T8000GV/EO

Kompatybilność z aplikacją SmartThings • EcoBubble™ • VRT Plus – cicha praca dzięki redukcji drgań • Aktywna piana • Speed Shot – pranie w 30 min • Auto Cycle link – automatyczne dobieranie programu suszenia w suszarce • Dodatkowe cykle do pobrania w aplikacji • Maks. prędkość wirowania: 1100 obr./min • Program czyszczenia bębna • Digital Inverter • Blokada rodzicielska • Wymiary: 98,4 x 68,6 x 79,6 cm • Kolor: czarny

7 499,-

SAMSUNG

Bądź Smart
Oszczędzaj energię
na kolejne pranie

do
7 %**



oszczędności energii
z AI Energy Mode*



SmartThings

smartpralki.samsung.pl

* Oszczędności do uzyskania w AI Energy Mode w aplikacji SmartThings, bezpłatnie dostępnej na Androidzie (wersja 8.0 lub nowsza) i iOS (wersja 13 lub nowsza). Wymagane połączenie Wi-Fi i konto Samsung Account. AI Energy Mode może być aktywowany przy temperaturze prania 20–40°C. ** Na podstawie testów wewnętrznych Samsung dla modelu WW11BB944AGB w normalnych warunkach użytkowania. Zużycie energii bez AI Energy Mode = 0.539 kWh, natomiast po jego aktywacji = 0.145 kWh. Testowano dla 5 kg wsadu na programie Bawełna. Wyniki mogą się różnić w zależności od rzeczywistych warunków użytkowania. Dotyczy wybranych urządzeń, lista na smartpralki.samsung.pl



20 LAT
GWARANCJI
na silnik
DIGITAL INVERTER



A++

9
KG

62
dB(A)



Suszarka wolnostojąca BESPOKE AI

DV90BB9445GHS6

Kompatybilność z aplikacją SmartThings • Suszenie AI – inteligentne suszenie • QuickDrive™ • Panel AI Control • Program Super szybki • SilentDry • Dezynfekcja ubrań • Zmiana kierunku otwierania drzwi • Funkcja Bez Zagniecia • Silnik Digital Inverter • OptimalDry • Filtr 2w1 • Air Refresh • Suszenie 35 min • 4 poziomy wysuszenia • Wymiary: 85 × 60 × 60 cm • Kolor: biały
W zestawie: półka do suszenia

5 199,-



Łącznik

SKK-SSW

Łącznik do modeli Bespoke, bez szuflady • Wymiary: 12,5 × 66,5 × 11,5 cm • Kolor: biały

299,-



20 LAT
GWARANCJI
na silnik
DIGITAL INVERTER

A



11
KG

72
dB(A)



Pralka wolnostojąca BESPOKE AI

WW11BB944DGHS6

Kompatybilność z aplikacją SmartThings • QuickDrive™ • Pranie optymalne AI • AI EcoBubble™ • Silnik Digital Inverter • Smart Control • QuickDrive™ • Panel AI Control • SpaceMAX™ • Max. ilość obrotów 1400 rpm • Czyszczenie bębna + • Higieniczna para • Zestaw 23 programów • Child Lock • Wymiary: 85 × 60 × 60 cm • Kolor: biały

5 199,-



196
cm

LCD



Szafa odświeżająca

DF10A9500CG/E3

JetSteam • Pompa ciepła • Suszenie AI • Auto Cycle link • Kompatybilność z aplikacją SmartThings™ • 5 wieszaków AirHanger • Filtr dezodoryzujący • Autoczyszczenie • Redukcja wilgoci w pomieszczeniu • Czujnik wilgotności • Utrzymywanie świeżości • Wygładzanie zagniecia • JetAir • Opóźnione zakończenie • Silnik Digital Inverter • Blokada rodzicielska • Wymiary: 59,5 × 196 × 63,2 cm • Drzwi: Crystal Mirror

8 499,-



185
cm

LCD



Szafa odświeżająca

DF60A8500CG/E2

JetSteam • Pompa ciepła • Suszenie AI • Auto Cycle link • Kompatybilność z aplikacją SmartThings™ • 3 wieszaki AirHanger • Filtr dezodoryzujący • Autoczyszczenie • Redukcja wilgoci w pomieszczeniu • Czujnik wilgotności • Utrzymywanie świeżości • Wygładzanie zagniecia • Jet Air • Opóźnione zakończenie • Silnik Digital Inverter • Blokada rodzicielska • Wymiary: 44,5 × 185 × 63,2 cm • Drzwi: Crystal Mirror

6 999,-



Odkurzacz bezprzewodowy

Jet 95 multi

VS20C954CTN

2 899,-

- Elektroszczotka Slim LED
- Mini elektroszczotka Pet Tool+
- Moc ssąca: 210 W
- Moc silnika: 580 W
- Czas pracy do 60 min
- Wolnostojąca stacja ładująca
- Czas ładowania: 3,5 h
- Pojemnik na kurz 0,8 l
- Szczotka do kurzu
- Szczelinówka
- Elastyczna końcówka
- Wielowarstwowa filtracja
- Rura teleskopowa
- Wymienna bateria
- Kolor: zielony/czarny

**2,51
KG**



Odkurzacz bezprzewodowy
Jet 85 multi

VS20C852CTW

2 349,-

- Szczotka Slim LED
- Mini elektroszczotka Pet Tool+
- Moc ssąca 210 W
- Moc silnika: 580 W
- Czas pracy do 60 min
- Stacja ładująca montowana do ściany
- Czas ładowania: 3,5 h
- Pojemnik na kurz 0,8 l
- Szczotka do kurzu
- Szczelinówka
- Elastyczna końcówka
- Wielowarstwowa filtracja
- Wymienna bateria
- Kolor: biały/czarny

**2,43
KG**



Odkurzacz bezprzewodowy
Jet 73E multi

VS20B75AER1

1 949,-

- Elektroszczotka Soft Action
- Mini elektroszczotka Pet Tool
- Moc ssąca: 200 W
- Moc silnika: 550 W
- Czas pracy do 60 min
- Wielowarstwowa filtracja
- Wymienna bateria
- Szczelinówka
- Szczotka do kurzu
- Stacja ładująca montowana do ściany
- Pojemnik na kurz 0,8 l
- Wymiary: 113 x 25 x 21,5 cm
- Kolor: czarny + turkusowy

**2,6
KG**



Odkurzacz bezprzewodowy
Bespoke Jet Plus pet

VS20B95823W

3 899,-

- Elektroszczotka Jet Dual
- Mini elektroszczotka Pet Tool+
- Stacja czyszcząca All-in-one (pojemność 2 l)
- Moc ssąca: 210 W
- Moc silnika: 580 W
- Czas pracy do 60 min
- Czas ładowania: 3,5 h
- Wielowarstwowa filtracja
- Wyświetlacz LCD
- Rura teleskopowa
- Pojemnik na kurz 0,5 l
- Szczelinówka
- Szczotka do kurzu
- Elastyczna końcówka
- Wymienna bateria
- Wymiary odkurzacza: 100 x 25 x 21 cm
- Kolor: czarny + biały + złoty

**2,74
KG**



Odkurzacz bezworkowy
Pet Care Edition

VC07K51L9H1

679,-

- Główna szczotka z przełącznikiem NB930
- Turboszczotka Pet Care
- Minielektroszczotka Pet Care
- Moc ssąca: 220 W
- Moc silnika: 750 W
- Regulacja mocy na rączce
- Aluminiowa rura teleskopowa
- Przezroczysty pojemnik 2 l
- Filtr HEPA
- Miękkie kółka
- Automatycznie zwijany przewód
- Wymiary: 33,7 x 29,4 x 45 cm
- Kolor: metaliczny brąz

**5,3
KG**



Odkurzacz bezworkowy
Pet Care Edition

VC07M21N9VD

569,-

- Główna szczotka z przełącznikiem NB930
- Szczotka Eco do parkietu
- Minielektroszczotka Pet Care
- Moc ssąca: 180 W
- Moc silnika: 700 W
- Regulacja mocy ssania
- Zasięg pracy: 9 m
- Pojemnik na kurz 1,5 l
- Wymiary odkurzacza: 24,3 x 27,2 x 21 cm
- Kolor: metaliczny brąz

**4,4
KG**



SAMSUNG

BESPOKE Jet™

Wybierz jedyny odkurzacz
jakiego potrzebujesz

Zestaw 1

W zestawie taniej o 2 800 zł!

Cena zestawu 16 446 zł

Cena poza zestawem 19 246 zł



6499,-
Najniższa cena z ostatnich 30 dni przed wprowadzeniem obniżki

Piekarnik Dual Cook Steam
NV75T9979CD

Dual Cook • Steam Cook • Steam Assist • Kompatybilność z aplikacją SmartThings • Auto Menu – 70 programów • Termosonda • Poczwórna szyba w drzwiach • Czyszczenie pyrolytyczne • SteamCleaning • Szybki nagrzew • Zakres temperatur 30-300°C • Wyświetlacz LCD • Sterowanie dotykowe i pokrętkiem • Wnętrze komory z emalii ceramicznej • Timer i zegar kuchenny • Blacha do pieczenia • Ruszt • Naczynie do gotowania na parze • Wymiary: 59,5 × 59,6 × 57 cm • Kolor: satynowy grafit
W zestawie naczynie do gotowania na parze

6 499,-

A+ **2+3** LATA
75 L
WiFi



4999,-
Najniższa cena z ostatnich 30 dni przed wprowadzeniem obniżki

Piekarnik kompaktowy z funkcją mikrofal
NQ50T9539BD

2 termoobiegi • 7 poziomów mocy mikrofal • 8 trybów pieczenia, w tym ProRoasting • Funkcja podtrzymywania ciepła Keep Warm • Auto Cook – 40 programów • Moduł Wi-Fi • 5 programów rozmrażania Auto Defrost • Potrójna szyba w drzwiach • Funkcja deodoracji • Steam Clean • Zakres temperatur: termoobieg 40~250°C, grill 150~250°C • Wyświetlacz LCD z menu w j. polskim • Sterowanie dotykowe i pokrętkiem • Wnętrze komory z emalii ceramicznej • Blokada rodzicielska • Zegar kuchenny • 2 blachy • Taca ceramiczna do mikrofal • Duży i mały ruszt • Wymiary: 45,42 × 59,5 × 57 cm • Kolor: satynowy grafit

4 999,-

2+3 LATA **7** POZIOMÓW MOCY **50L** **12** TRYBÓW PIECZENIA **45,4** cm **WiFi**



4249,-
Najniższa cena z ostatnich 30 dni przed wprowadzeniem obniżki

Płyta indukcyjna Slim Fit
NZ64B7799GK

Slim Fit – mniejsza grubość • 2 strefy – Extended Dual Flex Zone Plus • Wykończenie bezramkowe ze ściętym frontem • Sterowanie dotykowe i pokrętkiem magnetycznym • Timer dla każdego pola • Funkcja pauzy • Funkcja podtrzymywania ciepła • Dwustopniowy wskaźnik ciepła resztkowego • Rozpoznawanie średnicy garnka • Blokada bezpieczeństwa • Ochrona przed przegrzaniem • Wyłącznik bezpieczeństwa • Biały wyświetlacz LCD • Łączność Wi-Fi i Bluetooth • Termosonda • Wymiary: 4,8 × 59 × 52 cm • Kolor: czarny

4 249,-

2+3 LATA **15** POZIOMÓW MOCY **60** cm **WiFi** **LCD** **4** BOOSTER **WHITE**



3499,-
Najniższa cena z ostatnich 30 dni przed wprowadzeniem obniżki

Zmywarka do zabudowy
DW60BG830IOET

AI Saving Mode – inteligentne oszczędzanie energii • System Water Jet Clean™ • Flex load • Speed Booster • Funkcja dezynfekcji • 3 programy możliwe do pobrania za pomocą aplikacji SmartThings • Szuflada na sztućce • Prowadnice Soft Rail • Moduł Wi-Fi • Opóźniony start (1-24 h) • Zabezpieczenie przed dziećmi • Wskaźnik wycieku oraz braku soli i nabyłyszczacza • Pełne zabezpieczenie przed zalaniem • AquaStop • Wymiary: 81,5 × 59,5 × 57,2 cm • Wnętrze: stal nierdzewna

3 499,-

B **A** **15** **39** dB(A) **60** cm **1/2** WSADU **14** KOMPLETÓW NACZYŃ **8** LITRÓW **9** PROGRAMÓW **WiFi**

Zestaw 2

W zestawie taniej o 2 640 zł!

Cena zestawu 13 356 zł

Cena poza zestawem 15 996 zł



4 899,-
Najniższa cena z ostatnich 30 dni przed wprowadzeniem obniżki

Piekarnik parowy
Steam Cook Dual Cook
NV7B6685AAN

Kompatybilność z aplikacją SmartThings • SteamCook • SteamAssist • Dual Cook • Auto Menu: 90 programów • AirFry • AirSousVide • Termosonda • Tryb ProRoasting • Sterowanie dotykowe + pokrętko • Czyszczenie katalityczne • Czyszczenie parą SteamCleaning • Zakres temperatur 40-250°C • Kolorowy wyświetlacz LCD 4,3" • Prowadnice teleskopowe: 2 poziomy • Łagodny dymek • Blokada bezpieczeństwa • Timer i zegar kuchenny • Wymiary: 59,6 × 59,5 × 57 cm • Kolor: granatowy Clean Navy

4 899,-

2+3 LATA **A+** **76L** **WiFi**



3 999,-
Najniższa cena z ostatnich 30 dni przed wprowadzeniem obniżki

Piekarnik kompaktowy z funkcją mikrofal
NQ5B6753CAN

Speed Oven 2 w 1 piekarnik i mikrofal • Air Fry • Auto Cook: 31 programów • Sterowanie dotykowe + pokrętko • Czyszczenie parowe Steam Clean • Zakres temperatur: 40-250°C • Moc mikrofal 850 W • Funkcja podtrzymywania ciepła • Zawiasy Pre Stop • Funkcja deodoracji • Kolorowy wyświetlacz LCD 4,3" • Zegar • Blokada rodzicielska • Wymiary: 45,6 × 59,5 × 57 cm • Kolor: granatowy Clean Navy

3 999,-

2+3 LATA **LCD** **7** POZIOMÓW MOCY **WiFi** **50L**



3 299,-
Najniższa cena z ostatnich 30 dni przed wprowadzeniem obniżki

Płyta indukcyjna BESPOKE
NZ64B5067YJ

Slim Fit – mniejsza grubość • Strefa Dual Flex Zone • Sterowanie typu slider • Wykończenie z aluminiową ramką • Timer • Funkcja pauzy • F-cja podtrzymywania ciepła • Dwustopniowy wskaźnik ciepła resztkowego • Rozpoznawanie średnicy garnka • Blokada bezpieczeństwa • Ochrona przed przegrzaniem • Wyłącznik bezpieczeństwa • Wi-Fi i Bluetooth • Wymiary: 1,5 × 59 × 48 cm • Kolor: biały szkło, granatowy panel

3 299,-

2+3 LATA **60** cm **4** BOOSTER **15** POZIOMÓW MOCY **WiFi** **WHITE**



3 799,-
Najniższa cena z ostatnich 30 dni przed wprowadzeniem obniżki

Zmywarka do zabudowy
BESPOKE AI
DW60BB890UAPET

AI Saving Mode – inteligentne oszczędzanie energii • System Water Jet Clean™ • Flex load • Speed Booster • Funkcja dezynfekcji • Szuflada na sztućce • Prowadnice Soft Rail • Oświetlenie wnętrza • Biały wyświetlacz • Opóźniony start (1-24 h) • Zabezpieczenie przed dziećmi • Wskaźnik braku soli i nabyłyszczacza • Pełne zabezpieczenie przed zalaniem • Wskaźnik wycieku • AquaStop • Wymiary: 81,5 × 59,5 × 57,2 cm • Wnętrze: stal nierdzewna Kolor: granatowy Clean Navy

3 799,-

B **A** **14** **40** dB(A) **60** cm **14** KOMPLETÓW NACZYŃ **8** LITRÓW **1/2** WSADU **11** PROGRAMÓW **WiFi** **WHITE**

Produkt z serii Bespoke - możliwość personalizacji frontu
Dostępna gama kolorów na stronie 57

5 LAT GWARANCJI*

*Regulamin promocji 5 lat gwarancji na płyty Elica dostępny na stronie: www.registerproduct.elica.com/PL-pl



Płyta indukcyjna zintegrowana z okapem NIKOLATESLA ALPHA BL/A

Płyta: Funkcja Auto Capture • 4 pola grzewcze • 9 poz. mocy • Automatyczne wyłączenie • Blokada rodzicielska • Kolor: czarne szkło

Okap: Prędkość pochłaniania 51 m/s • Praca jako wyciąg lub pochłaniacz • Comfort Silence • Poziom hałasu 44-67 dB(A) • Aluminiowy filtr przeciw tłuszczowy

Do pracy w wersji pochłaniacza należy zamówić zestaw do recykulacji KIT0167757 w cenie 999 zł

5 999,-

5 LAT A 78 cm 570 M³/H 67 dB(A)



A



620 M³/H

5 LAT 57 dB(A)

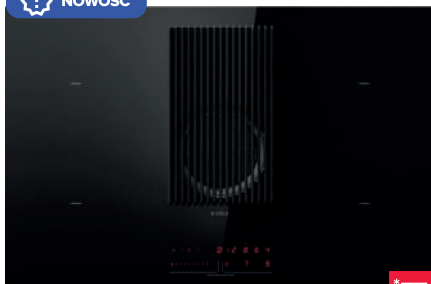
BL/A/72 8 499,- 72 cm

BL/A/60 7 999,- 60 cm

Płyta indukcyjna zintegrowana z okapem NIKOLATESLA FIT BL/A/72 / NIKOLATESLA FIT BL/A/60

Płyta: Do szafek 60 cm • 4 pola grzewcze • Funkcja Auto Capture – okap automatycznie dostosowuje się do liczby i mocy używanych stref gotowania • Kolor: czarne szkło | Okap: Praca jako wyciąg lub pochłaniacz • Prędkość pochłaniania 5,1 m/s • Poziom hałasu 45–57 dB(A)

Do pracy w wersji pochłaniacza należy zamówić zestaw do recykulacji KIT0167757 w cenie 999 zł



A



83 cm

620 M³/H


5 LAT 59 dB(A)

7 499,-

Płyta indukcyjna zintegrowana z okapem NIKOLATESLA PRIME S+ BL/A/83

Płyta indukcyjna: Auto Capture – okap automatycznie dostosowuje się do liczby i mocy używanych stref gotowania • 4 pola grzewcze • 10 poz. mocy • Kolor: czarne szkło | Okap: Prędkość pochłaniania 5,1 m/s • Praca jako wyciąg lub pochłaniacz • Cicha praca Comfort Silence 44–68 dB(A)

Do pracy w wersji pochłaniacza należy zamówić zestaw do recykulacji KIT0167757 w cenie 999 zł



5 LAT

A



83 cm

620 M³/H

6 999,-

Płyta indukcyjna zintegrowana z okapem NIKOLATESLA PRIME S BL/A/83

Płyta indukcyjna: Płyta w wersji wyciąg. Do wersji pochłaniacz należy zamówić zestaw do recykulacji KIT0167757 w cenie 999 zł • Funkcja Auto Capture – okap automatycznie dostosowuje się do liczby i mocy używanych stref gotowania • Delay Switch Off • 4 pola grzewcze Touch Control • Szerokość 83 cm

Okap: Wydajność max 620 m³/godz. • Prędkość pochłaniania 5,1 m/s



C



Ø43 cm

600 M³/H

68 dB(A)

3 799,-

Okap wyspowy

Tube Pro Island BL MAT/A 43
Tube Pro Island IX/A/43
Tube Pro Island WH MAT/A/43

Sterowanie: 3 stopnie pracy wentylatora • Praca w trybie wyciągu lub pochłaniacza • Oświetlenie LED 2 × 3 W (3500 K) • Aluminiowy filtr przeciw tłuszczowy • Filtr węglowy w zestawie • Kolor: czarny matowy / stal nierdzewna / biały matowy



A

610 M³/H

67 dB(A)


60 cm

2 999,-

Okap wyspowy

IKONA LIGHT BL/F/60
IKONA LIGHT IX/F/60
IKONA LIGHT WH/F/60

Sterowanie: 3 biegi + bieg intensywny, Touch Control • Praca w trybie pochłaniacza • Oświetlenie: listwa LED 1 × 7 W (3500 K) • Wydajność: 250-610 m³/godz. • Kolor: czarny matowy / stal nierdzewna / biały



D

770 M³/H

69 dB(A)

A/90 2 699,- 90 cm

A/60 2 599,- 60 cm

Okap przyścienny

Adèle BLIX A/90/60
Adèle BL MAT A/90/60

Sterowanie: 3 stopnie pracy wentylatora + bieg intensywny • Praca w trybie wyciągu lub pochłaniacza • Oświetlenie: listwa LED 1 × 7 W (3000 K) • Filtr węglowy w zestawie • Kolor: czarny + czarne szkło / stal nierdzewna + czarne szkło



B

650 M³/H

65 dB(A)

72 1 999,- 72 cm

52 1 899,- 52 cm

Okap do zabudowy

LANE SENSOR BL MAT/A/52
LANE SENSOR BL MAT/A/72
LANE SENSOR IX/A/52
LANE SENSOR IX/A/72

Funkcja Airmatic – inteligentny czujnik umożliwiający automatyczną pracę • Sterowanie: 3 biegi + bieg intensywny, Touch Control • Szerokość: 52 / 72 cm • Oświetlenie: listwa LED 1 × 7 W (3500 K) • Wydajność 255 - 650 m³/godz. • Poziom hałasu 49 – 65 dB(A) • Praca w trybie wyciągu lub pochłaniacza • Wykończenie: czarny matowy / stal nierdzewna



B

650 M³/H

65 dB(A)

72 1 599,- 72 cm

52 1 499,- 52 cm

Okap do zabudowy

LANE BL/A 72/52
LANE IX/A 72/52
LANE WH/A 72/52

Sterowanie: 3 stopnie pracy wentylatora + bieg intensywny • Touch Control • Praca w trybie wyciągu lub pochłaniacza • Oświetlenie: listwa LED 1 × 7 W (3500 K) • Kolor: czarny / stal nierdzewna / biały



B

580 M³/H

65 dB(A)

72 999,- 72 cm

52 899,- 52 cm

Okap do zabudowy FOLD BL/A/52 FOLD BL/A/72

Sterowanie: 3 biegi, Touch Control • Oświetlenie LED 2 × 2,1W (3500 K) • Praca w trybie wyciągu lub pochłaniacza • Wydajność 225-580 m³/godz. • Kolor: czarny matowy

Sztuka precyzji w gotowaniu

Gotowanie pod pełną kontrolą – bez mieszania, bez przypalania oraz kipienia! Inteligentny algorytm dostosowuje moc grzania w ramach precyzyjnych programów temperaturowych:

- do topienia 40°C (czekolada, masło)
- do duszenia 70°C (gęste sosy, gulasz, leczko, powidła)
- do gotowania na „wolnym ogniu” 90°C (rosół, zupy kremy)
- do grillowania 200°C (steaki, smażenie w głębokim tłuszczu, dania stir fry)

Płyty z technologią **HobControl Pro** to gwarancja perfekcyjnych dań.

SKORZYSTAJ Z GWARANCJI JAKOŚCI W TRZECH PROSTYCH KROKACH!

Szczegóły i regulamin promocji znajdziesz u sprzedawców w Studiach Mebli Kuchennych, a także na www.amica.pl/5latgwarancji.



HoodConnect Pro

amica.pl



Amica
for living



5 lat
GWARANCJI

Produkty STUDIO dostępne tylko w Studiach Mebli Kuchennych

Piekarniki

ED37515B STUDIO

1369,-



Amica BakingPro System®, Termoobieg, Szyba przezroczysta, Sterowanie sensorowe i pokrętłami, Wyświetlacz LED sensorowy z kontrolą czasu pieczenia (Ts), Liczba funkcji: 11, Równomierne pieczenie na kilku poziomach, Nagrzew w 3 min, Przepisy na drzwiach, Emalia łatwoczyszcząca EasyClean, Zamknięta górna listwa drzwi, Chłodny front (3 szyby), Prowadnice teleskopowe z funkcją Stop, Oświetlenie halogenowe górne, Chowane pokrętła, Łatwy demontaż drzwi, Drabinki boczne, Szyba refleksyjna, Drabinka suszarnicza, Funkcja Eco, 2 blachy, Pojemność piekarnika: 77 litrów, Klasa energetyczna A, Wymiary: 595/595/570 mm

ED37515V STUDIO

1649,-



Przyciemniana szyba dostępna tylko w czarnych piekarnikach z linii studyjnej!

Amica BakingPro System®, Szyba przyciemniana, Termoobieg, Sterowanie sensorowe i pokrętłami, Wyświetlacz LED sensorowy z kontrolą czasu pieczenia (Ts), Liczba funkcji: 11, Równomierne pieczenie na kilku poziomach, Nagrzew w 3 min, Przepisy na drzwiach, Emalia łatwoczyszcząca EasyClean, Zamknięta górna listwa drzwi, Chłodny front (3 szyby), Prowadnice teleskopowe z funkcją Stop, Oświetlenie halogenowe górne, Podświetlane pokrętła, Chowane pokrętła, Łatwy demontaż drzwi, Drabinki boczne, Szyba refleksyjna, Drabinka suszarnicza, Funkcja Eco, 2 blachy, Pojemność piekarnika: 77 litrów, Klasa energetyczna A, Wymiary: 595/595/570 mm

ED3751BA V PIZZA STUDIO

1899,-




NOWOŚĆ

Wyjątkowe połączenie przyciemnianej szyby i frontu Czarny Inox

SoftSteam, Wyświetlacz LED sensorowy z kontrolą czasu pieczenia (Ts), Czyszczenie parowe, Soft Close & Open – miękkie otwieranie i domykanie, Funkcja Pizza 300°C, Prowadnice teleskopowe, Przyciemniana szyba, Nagrzew w 3 min., Szeroki zakres temperatur: 30°C-300°C, Równomierne pieczenie na kilku poziomach, Oświetlenie halogenowe górne, Łatwy demontaż drzwi, Drabinka suszarnicza, Pojemność piekarnika: 77 litrów, Klasa energetyczna A, Wymiary: 595/595/570 mm

ED37615V STUDIO OPENUP

1999,-



Przyciemniana szyba dostępna tylko w czarnych piekarnikach z linii studyjnej!

Amica BakingPro System®, OpenUp!® – Automatycznie otwierane drzwi, Szyba przyciemniana, Termoobieg, Wyświetlacz LED sensorowy z kontrolą czasu pieczenia (Ts), Sterowanie sensorowe i pokrętłami, Liczba funkcji: 11, Równomierne pieczenie na kilku poziomach, Nagrzew w 3 min, Przepisy na drzwiach, Czyszczenie katalityczne, Emalia łatwoczyszcząca EasyClean, Zamknięta górna listwa drzwi, Chłodny front (3 szyby), Prowadnice teleskopowe z funkcją Stop, Oświetlenie halogenowe górne, Podświetlane pokrętła, Chowane pokrętła, Łatwy demontaż drzwi, Drabinki boczne, Szyba refleksyjna, Drabinka suszarnicza, Funkcja Eco, 2 blachy, Pojemność piekarnika: 77 litrów, Klasa energetyczna A, Wymiary: 595/595/570 mm

ED57525V STUDIO PYRO

2299,-



Przyciemniana szyba dostępna tylko w czarnych piekarnikach z linii studyjnej!

Amica BakingPro System®, Szyba przyciemniana, Termoobieg, Sterowanie sensorowe, Wyświetlacz LED sensorowy z programami gotowymi (Tc), Liczba funkcji: 12, Liczba gotowych programów: 19, Równomierne pieczenie na kilku poziomach, Nagrzew w 3 min, Szeroki zakres temperatur: 30°C-280°C, Przepisy na drzwiach, Czyszczenie pyrolytyczne, Emalia łatwoczyszcząca EasyClean, SmellCatalyst – katalizator zapachu, Zamknięta górna listwa drzwi, Blokada programatora, Zimny front 35°C, Prowadnice teleskopowe z funkcją Stop, Oświetlenie halogenowe górne, Łatwy demontaż drzwi, Drabinki boczne, Szyba refleksyjna, Drabinka suszarnicza, Funkcja Eco, 2 blachy, Pojemność piekarnika: 77 litrów, Klasa energetyczna A+, Wymiary: 595/595/570 mm

ED57545V STUDIO STEAM

2899,-



Przyciemniana szyba dostępna tylko w czarnych piekarnikach z linii studyjnej!

Amica BakingPro System®, FullSteam – piekarnik parowy, Termoobieg, SoftClose – miękkie domykanie, Szyba przyciemniana, Sterowanie sensorowe, Wyświetlacz LED sensorowy z programami gotowymi (Tc), Liczba funkcji: 12, Liczba gotowych programów: 19, Gotowe programy parowe: 9, Równomierne pieczenie na kilku poziomach, Nagrzew w 3 min, Szeroki zakres temperatur: 30°C – 280°C, Przepisy na drzwiach, Emalia łatwoczyszcząca EasyClean, Zamknięta górna listwa drzwi, Blokada programatora, Chłodny front (3 szyby), Prowadnice teleskopowe z funkcją Stop, Pojedyncze oświetlenie halogenowe tylne, Łatwy demontaż drzwi, Drabinki boczne, Szyba refleksyjna, Drabinka suszarnicza, Funkcja Eco, 2 blachy, Pojemność piekarnika: 77 litrów, Klasa energetyczna A+, Wymiary: 595/595/570 mm

ED975395V STUDIO PYRO

2549,-

ED97795V STUDIO STEAM

3099,-



Wyjątkowo elegancki biały wyświetlacz, bez pokręteł i zbędnych nadruków.



Wyjątkowo elegancki biały wyświetlacz, bez pokręteł i zbędnych nadruków.

Amica BakingPro System®, SoftClose – miękkie domykanie, Szyba przyciemniana, Wyświetlacz LED sensorowy z programami gotowymi (Tte), Sterowanie sensorowe, Liczba funkcji: 11, Termosonda, SoftSteam, Czyszczenie pyrolityczne, SmellCatalyst – katalizator zapachu, Blokada programatora, Równomierne pieczenie na kilku poziomach, Nagrzew w 3 min, Przepisy na drzwiach, Emalia łatwoczyszcząca EasyClean, Zamknięta górna listwa drzwi, Zimny front 35°C, Prowadnice teleskopowe z funkcją Stop, Oświetlenie halogenowe górne, łatwy demontaż drzwi, Drabinki boczne, Szyba refleksyjna, Drabinka suszarnicza, Funkcja Eco, 2 blachy, Pojemność piekarnika: 77 litrów, Klasa energetyczna A+, Wymiary: 595/595/570 mm

* Spójny design z mikrofalówką AMMB25E5SGVB STUDIO

Amica BakingPro System®, Szyba przyciemniana, SoftClose & Open – miękkie domykanie i otwieranie, Wyświetlacz LED sensorowy z programami gotowymi (Tte), Sterowanie sensorowe, Liczba funkcji: 11, Termosonda, FullSteam – piekarnik parowy, Równomierne pieczenie na kilku poziomach, Nagrzew w 3 min, Przepisy na drzwiach, Emalia łatwoczyszcząca EasyClean, Zamknięta górna listwa drzwi, Chłodny front (3 szyby), Prowadnice teleskopowe z funkcją Stop, Oświetlenie halogenowe górne, łatwy demontaż drzwi, Przepisy na drzwiach, SlowCooking, Blokada Programatora, Drabinki boczne, Szyba refleksyjna, Drabinka suszarnicza, Funkcja Eco, 2 blachy, Pojemność piekarnika: 77 litrów, Klasa energetyczna A+, Wymiary: 595/595/570 mm

* Spójny design z mikrofalówką AMMB25E5SGVB STUDIO



Kup złoty uchwyt za

149,-

i odmień wygląd Twojej aranżacji kuchennej!

Piekarnik kompaktowy


Kuchenki mikrofalowe do zabudowy

AMMB44E2GCB STUDIO

2849,-

AMGB20E3GB STUDIO

999,-



Przyciemniana szyba dostępna tylko w piekarniku kompaktowym z linii studyjnej!



SoftClose – miękkie domykanie, Liczba programów gotowych: 13, Termoobieg, Sterowanie sensorowe, Combigrill, QuickStart, MultiWave System, Rozmrażanie czasowe i wagowe, Szybki nagrzew, Pojemność: 44 L, Liczba poziomów mocy: 5, Wymiary: 455/595/568 mm


Combigrill, Podgrzewanie wieloetapowe, Programy gotowe, Sterowanie sensorowe, QuickStart, MultiWave System, Rozmrażanie czasowe, Rozmrażanie wagowe, Wnętrze ze stali nierdzewnej, ChildLock, Szklany front, Otwieranie systemem klik, Chłodzenie obudowy, Sygnał końca pracy, 6 poziomów mocy, Grill kwarcowy, Ruszt do grilla, Wymiary: 389/594/325 mm

AMMB20E5SGV STUDIO


1349,-

AMMB25E5SGVB STUDIO

1599,-



Combigrill, Podgrzewanie wieloetapowe, Programy gotowe, Sterowanie sensorowe, QuickStart, MultiWave System, Rozmrażanie czasowe, Rozmrażanie wagowe, Wnętrze ze stali nierdzewnej, ChildLock, Szklany front, Otwieranie systemem klik, Chłodzenie obudowy, Sygnał końca pracy, 5 poziomów mocy, Grill kwarcowy, Ruszt do grilla, Wymiary: 387/595/318 mm



Combigrill, Podgrzewanie wieloetapowe, Programy gotowe, Sterowanie sensorowe, QuickStart, MultiWave System, Rozmrażanie czasowe, Rozmrażanie wagowe, Wnętrze ze stali nierdzewnej, ChildLock, Szklany front, Otwieranie sensorowe, Chłodzenie obudowy, Sygnał końca pracy, 5 poziomów mocy, Grill kwarcowy, Ruszt do grilla, Wymiary: 388/595/388 mm

* Spójny design z piekarnikiem ED975395V STUDIO PYRO oraz ED97795V STUDIO STEAM

Produkty STUDIO dostępne tylko

Płyty indukcyjne



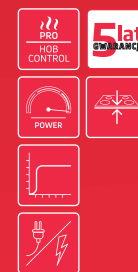

* Płyta posiada wygodne połączenie z okapem HoodConnect Pro.

1399,-

PI6540PHTUN 3.0 STUDIO PI6540PHTUN HC 3.0 STUDIO*

HobControl – gotowanie pod pełną kontrolą dzięki inteligentnym algorytmom, Precyzyjny program do topienia (40°C), Precyzyjny program do duszenia (70°C), Precyzyjny program do gotowania „na wolnym ogniu” (90°C), PowerBooster dla wszystkich pól, Energooszczędność 40%, SlimHob Pro, PowerChoice Pro, Gotowanie bez efektu on/off, Timer dla każdego pola, Wymiary: 49/592/522 mm

* Model z HoodConnect Pro – Automatyczne i stabilne połączenie okapu z płytą przy pomocy Bluetooth.



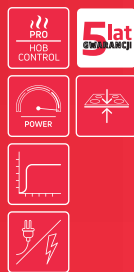
* Płyta posiada wygodne połączenie z okapem HoodConnect Pro.

1699,-

PI6541PHTSUN 3.0 STUDIO PI6541PHTSUN HC 3.0 STUDIO*

HobControl Pro – gotowanie pod pełną kontrolą dzięki inteligentnym algorytmom, Precyzyjny program do topienia (40°C), Precyzyjny program do duszenia (70°C), Precyzyjny program do gotowania „na wolnym ogniu” (90°C), Precyzyjny program do grillowania (200°C), PowerBooster dla wszystkich pól, Energooszczędność 40%, SlimHob Pro, PowerChoice Pro, Gotowanie bez efektu on/off, Timer dla każdego pola, Wymiary: 49/592/522 mm

* Model z HoodConnect Pro – Automatyczne i stabilne połączenie okapu z płytą przy pomocy Bluetooth.




* Płyta posiada wygodne połączenie z okapem HoodConnect Pro.

1949,-

PI6542PHTSUN 3.0 STUDIO PI6542PHTSUN HC 3.0 STUDIO*

HobControl Pro – gotowanie pod pełną kontrolą dzięki inteligentnym algorytmom, Precyzyjny program do topienia (40°C), Precyzyjny program do duszenia (70°C), Precyzyjny program do gotowania „na wolnym ogniu” (90°C), Precyzyjny program do grillowania (200°C), PowerBooster dla wszystkich pól, Energooszczędność 40%, SlimHob Pro, PowerChoice Pro, Gotowanie bez efektu on/off, Timer dla każdego pola, Wymiary: 49/592/522 mm

* Model z HoodConnect Pro – Automatyczne i stabilne połączenie okapu z płytą przy pomocy Bluetooth.



1999,-

PI6544PHTS4UN 2.0 STUDIO

PowerBooster – 0,4 litra wody w 60 sekund!, AutoBridge – automatyczne łączenie pól, SlimHob – montaż w cienkim blacie, Trzy programy gotowe, Hob&Go – automatyczna aktywacja pola, PowerChoice – dopasowanie mocy płyty do instalacji elektrycznej, Timer, Sterowanie sensorowe typu Slider, ChildLock – zabezpieczenie przed przypadkowym uruchomieniem, Pauza, Szybki nagrzew, Energooszczędność, Zabudowa na równo z blatem, HeatControl – wskaźnik gorącego pola, Minutnik, 4 pola z funkcją PowerBooster, CookAdapt – rozpoznawanie wielkości i obecności garnka, Automatyczne wyłączenie pola, Podtrzymywanie ciepła, Flexi Space, EasySelect – niezależne sterowanie każdym polem, Funkcja Bridge, Wymiary: 592/54/522 mm



Płyty SlimHob Pro – montaż w cienkim nawet 12 mm blacie



Płyty gazowe



FlameControl – 9 poziomów mocy płomienia, Sterowanie: pokrętkami, ExtraSpace – więcej miejsca na duże naczynia, Palnik WOK, Stabilne ruszty żeliwne, Powierzchnia szklana, Elektryczny zapalacz gazu w pokrętło, Zabezpieczenie przeciwwypływowe gazu, Wymiary: 590/105/520 mm

PGCD6111ApFB STUDIO

1349,-




Timer – kontrola czasu gotowania, FlameControl – 9 poziomów mocy płomienia, ChildLock – zabezpieczenie przed przypadkowym uruchomieniem, Palnik WOK, Stabilne ruszty żeliwne, Powierzchnia szklana, Minutnik, Sterowanie: pokrętkami, Elektryczny zapalacz gazu w pokrętło, Zabezpieczenie przeciwwypływowe gazu, Wymiary: 590/105/520 mm

PGCA6121ApFTB STUDIO

1699,-

w Studiach Mebli Kuchennych

Okapy meblowe



709,-

OMP6254BG STUDIO

Typ meblowy do zabudowy, Wysoka wydajność, Listwa LED, Tryb pracy wyciąg/pochłaniacz, SlimSize – pasuje nawet do 30 cm szafek, 3 stopnie pracy wentylatora, Sterowanie przyciskami standard, Ilość filtrów węglowych: 2*, Typ filtra węglowego: FWP 18, Oświetlenie: listwa LED, Poziom hałasu w trybie wyciąg: 59-63 dB, Maksymalna wydajność w trybie wyciąg: 462 m³/h, Klasa energetyczna C, Wymiary: 550/256/290 mm

* filtry nie stanowią standardowego wyposażenia



1029,-

OMP6568BG STUDIO

Typ meblowy do zabudowy, Tryb pracy wyciąg/pochłaniacz, Listwa LED, Funkcja czasowego wyłączenia, Opóźnienie wyłączenia: 15 min, SlimSize – pasuje nawet do 30 cm szafek, Wysoka wydajność, Ilość filtrów węglowych: 2*, Typ filtra węglowego: FWP 18, 4 stopnie pracy wentylatora, Sterowanie sensorowe, Touchless – sterowanie gestem, Poziom hałasu w trybie wyciąg: 45-66 dB, Maksymalna wydajność w trybie wyciąg: 547 m³/h, Klasa energetyczna A, Wymiary: 598/288/290 mm

* filtry nie stanowią standardowego wyposażenia



1129,-

OMP9568BG STUDIO

Typ meblowy do zabudowy, Tryb pracy wyciąg/pochłaniacz, Listwa LED, Funkcja czasowego wyłączenia, Opóźnienie wyłączenia: 15 min, SlimSize – pasuje nawet do 30 cm szafek, Wysoka wydajność, Ilość filtrów węglowych: 2*, Typ filtra węglowego: FWP 18, PowerBooster, 4 stopnie pracy wentylatora, Sterowanie sensorowe, Touchless – sterowanie gestem, Poziom hałasu w trybie wyciąg: 45-66 dB, Maksymalna wydajność w trybie wyciąg: 613,5 m³/h, Klasa energetyczna A, Wymiary: 898/288/290 mm

* filtry nie stanowią standardowego wyposażenia

* Okap posiada wygodne połączenie z płytą HoodConnect Pro.



1299,-

OMC6754B HC STUDIO

Typ meblowy do zabudowy, Tryb pracy wyciąg/pochłaniacz, HoodConnect – automatyczne i stabilne połączenie okapu z płytą przy pomocy Bluetooth, Listwa LED, Funkcja czasowego wyłączenia, Opóźnienie wyłączenia: 5 min, SlimSize – pasuje nawet do 30 cm szafek, Wysoka wydajność, Ilość filtrów węglowych: 2*, Typ filtra węglowego: KF17191, PowerBooster, FrameOn – pochłanianie obwodowe, Regulacja barwy oświetlenia, Regulacja natężenia oświetlenia, Sterowanie pilotem, Full Touchless – sterowanie gestem, Poziom hałasu w trybie wyciąg: 53-68 dB, Maksymalna wydajność w trybie wyciąg: 652 m³/h, Klasa energetyczna A, Wymiary: 600/264/290 mm

* filtry nie stanowią standardowego wyposażenia

Okapy kominowe



879,-

OKP6558S STUDIO

Typ kominowy, skośny, Tryb pracy wyciąg/pochłaniacz, Funkcja czasowego wyłączenia, Cicha praca, Wysoka wydajność, Sterowanie sensorowe, Oświetlenie: pasek LED, Ilość filtrów węglowych: 2*, Typ filtra węglowego: FWP 18, Oświetlenie: LED, Poziom hałasu w trybie wyciąg: 45-66 dB, Maksymalna wydajność w trybie wyciąg: 625 m³/h, Klasa energetyczna A+, Wymiary: 755-1138/600/378 mm

* filtry nie stanowią standardowego wyposażenia

Dostępny od czerwca




1239,-

OKP6652S

Typ kominowy, skośny, Listwa LED, Tryb pracy wyciąg/pochłaniacz, 4 stopnie pracy wentylatora, Sterowanie sensorowe Slider, Funkcja czasowego wyłączenia, FrameOn – pochłanianie obwodowe, Ilość filtrów węglowych: 2*, Typ filtra węglowego: FWP 18, Oświetlenie: listwa LED, Poziom hałasu w trybie wyciąg: 59-63 dB, Maksymalna wydajność w trybie wyciąg: 460 m³/h, PowerBooster, Klasa energetyczna C, Wymiary: 960-1340/600/394 mm

* filtry nie stanowią standardowego wyposażenia



449,-

OMC6274B STUDIO

Typ meblowy do zabudowy, Tryb pracy wyciąg/pochłaniacz, Listwa LED, SlimSize – pasuje nawet do 30 cm szafek, Cicha praca, Ilość filtrów węglowych: 2*, Typ filtra węglowego: FWK145, Poziom hałasu w trybie wyciąg: 45-63 dB, Maksymalna wydajność w trybie wyciąg: 280 m³/h, Klasa energetyczna C, Wymiary: 550/168/285 mm

* filtry nie stanowią standardowego wyposażenia

Lodówka wolnostojąca



WYSOKA LODÓWKA – 2 METRY



FK3356.4 STUDIO

3299,-

Total NoFrost – bez konieczności rozmrażania, AirFlow, VitControl, SensorControl, FreshZone, Szklany front, Uniwersalne drzwi: L/P, Funkcja Super Chłodzenie, Funkcja Super Zmrażanie, Funkcja Eco, Funkcja Wakacje, Półka na butelki, FlexiShelf: 3+1, DoorShelf: 6, Alarm podwyższonej temperatury, Alarm niedomkniętych drzwi, Cicha praca, SafetyGlass, Pojemnik na warzywa i owoce, Automatyczne odszranianie /chłodziarka/, Czas przechowywania w razie braku zasilania: 7 h, Oświetlenie LED, Podstawa na jaja, Poziom hałasu: 41 dB, Pojemność chłodziarki/zamrażarki netto: 257/94 litrów, Klasa energetyczna E, Wymiary: 595 (S)/2000 (W)/642 (G) mm

Produkty STUDIO dostępne tylko w Studiach Mebli Kuchennych

Lodówki do zabudowy



**BK3205.8(E)
STUDIO**

2199,-

NoFrost – bez konieczności rozmrażania (dotyczy komory zamrażarki), Cicha praca, Uniwersalne drzwi L/P, Półka na butelki, FlexiShelf: 4+1, DoorShelf: 3, SlideSystem, SafetyGlass, Oświetlenie LED, Pojemnik na warzywa i owoce, Simple InsideControl, Półka na jajka, Poziom hałas: 41 dB, Pojemność chłodziarki/zamrażarki: 182/56 litrów, Czas przechowywania w razie braku zasilania: 11 h, Klasa energetyczna E, Wymiary: 1769/54/54 mm



**BK3085.6(E)
STUDIO**

2499,-

CoolBalance – stabilna temperatura wnętrza, **Total NoFrost** – bez konieczności rozmrażania, Kompresor inwerterowy, Cicha praca, VitaControl – regulacja poziomu wilgotności, Simple InsideControl, Prowadnice teleskopowe, Funkcje Super chłodzenia i zamrażania, Półka na butelki, FlexiSpace: 3+1, DoorShelf: 3, SlideSystem, SafetyGlass, Pojemnik na warzywa i owoce, Oświetlenie LED, Podstawa na jajka, Poziom hałas: 41 dB, Pojemność chłodziarki/zamrażarki: 177/67 litrów, Czas przechowywania w razie braku zasilania: 10 h, Klasa energetyczna E, Wymiary: 1769/540/550 mm

WYSOKA
LÓDÓWKĄ
193,7 CM –
PASUJE
DO WYSOKIEJ
ZABUDOWY



**BK34058.8
STUDIO**

3249,-

CoolManagement System, AdaptZone, Total NoFrost – bez konieczności rozmrażania, Kompresor inwerterowy, Deska do wina i serów z pokrywką, Uniwersalne drzwi: L/P, Funkcja Super Chłodzenie, Funkcja Super Zamrażanie, VitaControl, Funkcja Eco, Funkcja Wakacje, Półka na butelki (metalowa), FlexiShelf: 4+1, DoorShelf: 4, SlideSystem, Full InsideControl, Alarm podwyższonej temperatury, Alarm niedomkniętych drzwi, Prowadnice teleskopowe, Cicha praca, SafetyGlass, Pojemnik na warzywa i owoce, Oświetlenie LED, EvenLight – równomierne oświetlenie wnętrza chłodziarki, Podstawa na jajka, Poziom hałas: 41 dB, Pojemność chłodziarki/zamrażarki netto: 200/67 litrów, Klasa energetyczna E, Wymiary (mm): 1937/540/550

Zmywarki do zabudowy




szerokość
45 cm

E A ↑ G

DIV42E6a STUDIO

1649,-

Silnik SilentDrive, AquaStop, AntiBacteria Filter, Program Higiena+, Program Pełny 50', Program Szybki 30', HalfLoad, Opóźnienie startu 1–19 h, Poziom głośności: 47 dB, Klasa energetyczna E, Wymiary (mm): 448/820/550




szerokość
45 cm

E A ↑ G

DIV435ABZO STUDIO

2049,-

SlidingDoor – szybki montaż w zabudowie meblowej (brak podłączenia w cokole), Komora ze stali nierdzewnej, RedDot – czerwona dioda informująca o pracy zmywarki, TurboDrying, MaxiSpace Mod – modułarny trzeci kosz na sztućce, AquaStop, AntiBacteria Filter, Silnik SilentDrive, Program Auto, Program Pełny 50', Program Szybki 30', System Up&Down, TabletBooster, Wyświetlacz LED, Opóźnienie startu: 3/6/9 h, Poziom głośności: 47 dB, Klasa energetyczna E, Wymiary: 448/820/550 mm



szerokość
45 cm

C A ↑ G

DIM48C1EBVi STUDIO

2449,-

SlidingDoor – szybki montaż w zabudowie meblowej (brak podłączenia w cokole), Komora ze stali nierdzewnej, UV Hygiene Technology – likwidacja bakterii i wirusów, SilentDrive 3.0, TurboSpinner, OpenDry – automatyczne otwieranie drzwi, SteamPower Pro – zmywanie parowe, BlueDot+ – niebieska dioda informująca o pracy zmywarki, Add+ – dokładanie naczyń w trakcie pracy zmywarki, Niski poziom głośności: 44 dB, MaxiSpace3 – dodatkowy trzeci kosz na sztućce, OptiTime Pro – skracanie/wydłużanie czasu programu, AquaStop, Zużycie wody: 8,5 litrów, AntiBacteria Filter, Program Auto, Program Higiena+, Program Pełny 58', Program Cichy, Program Autoczyszczenie, Silikonowe nakładki, System Up&Down, ZoneWash – zmywanie strefowe, Opóźnienie startu: 1–24 h, Klasa energetyczna C, Wymiary: 448/815/550 mm



szerokość
60 cm

E A ↑ G

DIV62E6a STUDIO

1699,-

Silnik SilentDrive, AquaStop, AntiBacteria Filter, Program Higiena+, Program Pełny 50', Program Szybki 30', HalfLoad, Opóźnienie startu 1–19 h, Poziom głośności: 47 dB, Klasa energetyczna E, Wymiary (mm): 598/820/550



szerokość
60 cm

E A ↑ G

DIV635ABZO STUDIO

2049,-

SlidingDoor – szybki montaż w zabudowie meblowej (brak podłączenia w cokole), Komora ze stali nierdzewnej, RedDot – czerwona dioda informująca o pracy zmywarki, TurboDrying, MaxiSpace Mod – modułarny trzeci kosz na sztućce, AquaStop, AntiBacteria Filter, Niskie zużycie wody: 9 litrów, Silnik SilentDrive, Program Auto, Program Pełny 50', Program Szybki 30', System Up&Down, TabletBooster, Wyświetlacz LED, Opóźnienie startu: 3/6/9 h, Poziom głośności: 47 dB, Klasa energetyczna E, Wymiary (mm): 598/820/550



szerokość
60 cm

B A ↑ G

DIM66B7EBONi STUDIO

2549,-

SlidingDoor – szybki montaż w zabudowie meblowej (brak podłączenia w cokole), Komora ze stali nierdzewnej, SteamPower – zmywanie parowe, SilentDrive 3.0, OpenDry – automatyczne otwieranie drzwi, BlueDot+ – niebieska dioda informująca o pracy zmywarki, Add+ – dokładanie naczyń w trakcie pracy zmywarki, Niski poziom głośności: 42 dB, MaxiSpace3 – dodatkowy trzeci kosz na sztućce, OptiTime – wydłużanie/skracanie czasu trwania programu, AquaStop, Zużycie wody: 10,5 litra, AntiBacteria Filter, Program Auto, Program Higiena+, Program Pełny 58', Program Cichy, Program Autoczyszczenie, System Up&Down, Silikonowe nakładki, ZoneWash – mycie strefowe, Opóźnienie startu: 1–24 h, EcoBar, Klasa energetyczna B, Wymiary: 598/815/550 mm

Dodatkowo polecane produkty

Winiarki wolnostojące lub do zabudowy



WCF1K15B7.3

2199,-

1 strefa, Sterowanie wewnętrzne, 6 półek, Pojemność: 7 butelek, Elektroniczna kontrola temperatury, Optymalna temperatura, Alarm podwyższonej temperatury i otwartych drzwi, Drzwi przestawne, Cicha praca, Ochrona UV, Zakres temperatur: 5-20°C, Klasa energetyczna G, Wymiary: 820/148/575 mm

Okapy



* Okap posiada wygodne połączenie z płytą HoodConnect.



1399,-

OKC6651BIS HC

Typ kominowy, skośny, Tryb pracy wyciąg/pochłaniacz, HoodConnect, Wysoka wydajność, Regulacja barwy i natężenia oświetlenia, Cicha praca, Sterowanie sensorowe, FrameON, PowerBooster, Ilość filtrów węglowych: 2*, Typ filtra węglowego: KF17191, Poziom hałas w trybie wyciąg: 47-68 dB, Maksymalna wydajność w trybie wyciąg: 662 m³/h, Klasa energetyczna A, Wymiary: 780-970/600/387 mm

* filtry nie stanowią standardowego wyposażenia



Kolor spójny ze złotym uchwytem do piekarnika



2399,-

**OKS4341OZ
OWS4341OZ**

2499,-

Typ kominowy / wyspowy – tuby, Tryb wyciąg/pochłaniacz, Wysoka wydajność, Funkcja czasowego wyłączenia, Cicha praca, Sterowanie SoftTouch, Ilość filtrów węglowych: 2*, Typ filtra węglowego: FWK 162, Poziom hałas w trybie wyciąg: 46-66 dB / 44-64 dB, Maksymalna wydajność w trybie wyciąg: 647 / 501 m³/h, Klasa energetyczna A, Wymiary: 800-1030/400/452 mm / 870-1200/400/400 mm

* filtry nie stanowią standardowego wyposażenia



**WCF2K30B16.1
WCB2K60B36.1**

2899,-

4299,-

2 strefy, Sterowanie wewnętrzne, 5 drewnianych półek / 3 drewniane półki, Pojemność: 16 butelek / Pojemność: 35 butelek, Elektroniczna kontrola temperatury, Optymalna wilgotność, Ochrona UV, Drzwi przestawne, Cicha praca, Alarm podwyższonej temperatury i otwartych drzwi, Klasa energetyczna G, Wymiary: 820/295/615 mm / 595/590/608 mm

Lodówka wolnostojąca



FY5079.3GDFBI

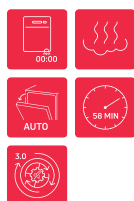
4099,-

Total NoFrost – bez konieczności rozmrażania, Dispenser wody, IceMaker, Kompresor Inwerterowy, Cicha praca, SensorControl, Funkcje Super Chłodzenie i Zamrażanie, Funkcja Eco, FlexiShelf: 4 + 1, DoorShelf: 3, Alarm podwyższonej temperatury, Alarm niedomkniętych drzwi, SafetyGlass, Pojemnik na warzywa i owoce, Podstawa na jajka, Czas przechowywania w razie braku zasilania: 7h, Poziom hałas: 41 dB, Pojemność chłodziarki/zamrażarki netto: 261/169 litrów, Klasa energetyczna E, Wymiary: 1763/839/637 mm

Zmywarka do zabudowy



NOWOŚĆ



DIM46B6EloId

2299,-

TimeDisplay – wyświetlanie czasu na podłodze pozostałego do końca cyklu lub startu w przypadku jego opóźnienia, SteamPower – zmywanie parowe, Komora ze stali nierdzewnej, SilentDrive 3.0, OpenDry – automatyczne otwieranie drzwi, Add+ – dokładanie naczyń w trakcie pracy zmywarki, Niski poziom głośności: 42 dB, MaxiSpace3 – dodatkowy trzeci kosz na sztućce, OptiTime – wydłużanie/skracanie czasu trwania programu, AquaStop, Zużycie wod: 8 litrów, AntiBacteria Filter, Program Auto, Program Higiena+, Program Pełny 58', Program Cichy, Program Autoczyszczenie, System Up&Down, ZoneWash – mycie strefowe, Opóźnienie startu 1-24h, EcoBar, Klasa energetyczna: B, Wymiary: 448/815/550 mm

Zestaw



**ZESTAW IDEALNY -
SUSZARKA, PRAŁKA
I ŁĄCZNIK**

2349,-
Najniższa cena z ostatnich 30 dni przed wprowadzeniem oferty suszarki AD3S72LHB
1749,-
Najniższa cena z ostatnich 30 dni przed wprowadzeniem oferty suszarki pralki WA3S712BLiSHB
149,-
Najniższa cena z ostatnich 30 dni przed wprowadzeniem oferty suszarki łącznika VSK02

4249,-

AD3S72LHB

Pojemność suszarki 7 kg, Ilość programów: 15, Heat Pump, DrySensor, AmiFilter 3.0, Mniej zagnieść, Sterowanie sensorowe, Program suszenie czasowe, Wskaźnik zabrudzenia filtra, ChildLock, Poziom hałas: 65 dB, Klasa energetyczna A++, Wymiary: 845/596/460 mm



WA3S712BLiSHB

Pojemność pralki 7 kg, Ilość programów: 15, SteamPower Pro, LogicDrive 3.0, Add+, Opóźnienie startu, Program antyalergiczny, ChildLock Regulacja temperatury: Cold-90°C, Poziom hałas wirowania: 75 dB, Prędkość wirowania: do 1200 RPM, Klasa energetyczna B, Wymiary: 845/597/497 mm



VSK02

Łącznik VSK02 zapewnia stabilność i bezpieczeństwo.

Amica

PAKIETOWE PROMOCJE

Atrakcyjne promocje na innowacyjne urządzenia marki Amica tylko w Max Kuchnie! Postaw na nowoczesność i wyjątkowy wygląd!



5 LAT GWARANCJI*

* Szczegóły i regulamin promocji znajdują się także na www.amica.pl/5latgwarancji.

PROMOCJA PLUS 1

4 + 1 najtańszy **70% taniej**

Przy zakupie 5 produktów marki Amica z różnych grup produktowych na najtańszy z nich przysługuje rabat 70%*.

3 + 1 najtańszy **50% taniej**

Przy zakupie 4 produktów marki Amica z różnych grup produktowych na najtańszy z nich przysługuje rabat 50%*.

- *Rabat liczony od ceny najtańszego produktu.
- *Kupiony zestaw musi zawierać piekarnik oraz płytę grzewczą, której minimalna wartość wynosi powyżej 899 zł.
- *Promocja dotyczy urządzeń z katalogu
- *Promocja może być stosowana zamiennie z Promocją MULTI, ale promocje te nie łączą się.
- *Oferta nie łączy się z innymi promocjami oprócz promocji „5 lat gwarancji”.
- *Regulamin promocji dostępny również na stronie www.maxkuchnie.pl

RABAT ZA ZAKUP

Przy zakupie zestawu urządzeń AGD Amica o określonej wartości przysługuje rabat*:

450 zł rabatu na urządzenia z oferty drobnego AGD i oferty wolnostojącej – za zakup zestawu o wartości 5 000 zł

250 zł rabatu na urządzenia z oferty drobnego AGD i oferty wolnostojącej – za zakup zestawu o wartości 3 500 zł

100 zł rabatu na urządzenia z oferty drobnego AGD i oferty wolnostojącej – za zakup zestawu o wartości 2 000 zł

- *Promocja nie łączy się z innymi promocjami oprócz promocji „5 lat gwarancji”
- *Promocja dotyczy wyłącznie urządzeń z katalogu
- *Rabat udzielany jest na urządzenia wolnostojące oraz drobne AGD z oferty dostępnej w sklepach GT GROUP Tomaszek sp. z o.o.
- *Zestaw musi składać się z trzech urządzeń, w tym piekarnika, płyty grzewczej i innego urządzenia z różnych grup asortymentowych.
- *Regulamin promocji dostępny również na stronie www.maxkuchnie.pl



Piekarnik kompaktowy z funkcją kucharki mikrofalowej

AMMB44E2GCW X-TYPE
AMMB44E2GCI X-TYPE

2 869,-

- Funkcja kombi
- Zakres temperatur dla funkcji kombi: 50-230°C
- Termoobieg
- Taca szklana
- Szybki nagrzew
- ChildLock
- QuickStart
- Zegar elektroniczny 95 min
- Sterowanie sensorowe
- 13 programów Auto
- Grill 1750 W
- Talerz obrotowy 36 cm
- Funkcja rozmrażania czasowego
- Ruszt do grilla
- Sygnał końca pracy
- Soft close
- MultiWave System
- Funkcja rozmrażania wagowego
- Oświetlenie wnętrza
- Front szklany
- Moc mikrofal: 900 W
- Wymiary: 45,55 x 59,5 x 56,85 cm
- Kolory: biały / inox



Piekarnik
ED97632XA+ X-TYPE STEAM

1 969,-

BakingPro System • SoftSteam • Kataliza • 19 progr. automatycznych • Sterowanie sensorowe • Grill, Termoobieg • Nagrzewanie w 3 min • Zakres temp.: 30-280°C • Równomierne pieczenie • Emalia EasyClean • Prowadnice teleskopowe z f-cją stop • Boczne drabinki • SoftClose • Chłodny front – 3 szyby • Panele inoxowe TouchFree • Wymiary: 59,5 x 59,5 x 57 cm • Kolor: inox



Piekarnik kompaktowy z funkcją kucharki mikrofalowej

AMMB44E3GCB Q-TYPE
AMMB44E3GCW Q-TYPE

2 869,-

- MultiWave System
- 13 programów gotowych
- Sterowanie sensorowe
- QuickStart
- Szybkie nagrzewanie
- Termoobieg
- Combigrill
- Rozmrażanie czasowe i wagowe
- Moc mikrofal: 900 W
- Zakres temperatur: 50-230°C
- Soft close
- Zabezpieczenie przed dziećmi
- Wymiary: 45,55 x 59,5 x 56,85 cm
- Kolory: czarny / biały



Piekarnik
ED37617W X-TYPE

1 669,-

Amica BakingPro System™ • Funkcja ECO • Czyszczenie katalityczne • Równomierne pieczenie na kilku poziomach • Prowadnice teleskopowe z funkcją STOP • 11 funkcji piekarnika • Nagrzew w 3 min • Emalia łatwa w czyszczeniu EasyClean • Sterowanie sensorowe i pokrętkami • Wyświetlacz LED • Pojemność: 77 l • Wymiary: 59,5 x 59,5 x 57 cm • Kolor: biały



Piekarnik

ED57638BA+ Q-TYPE WIFI

2 179,-

- Amica BakingPro System™
- WiFi – sterowanie smartfonem
- Czyszczenie katalityczne
- Sterowanie sensorowe
- Nagrzewanie w 3 min
- Równomierne pieczenie na kilku poziomach
- Wyświetlacz LED z programami gotowymi (Tc)
- Termoobieg
- Zakres temperatur: 30-280°C
- Emalia EasyClean
- Chłodny front – 3 szyby
- Prowadnice teleskopowe z funkcją STOP
- Podświetlany uchwyt
- Wymiary: 59,5 x 59,5 x 57 cm
- Kolor: czarny



Piekarnik
ES06117B

1 059,-

Czyszczenie parowe • Nagrzewanie w 4 min • Równomierne pieczenie • Sterowanie pokrętkami • Chowane pokrętła • Przepisy na drzwiach • Łatwy demontaż drzwi • Emalia EasyClean • Chłodny front – 3 szyby • Wymiary: 59,5 x 59,5 x 57 cm • Kolor: czarny



Kuchnia wolnostojąca indukcyjna
58IES2.325HTaDp(Bm)

2 549,-

Piekarnik: Czyszczenie parowe • Nagrzewanie w 4 min • Termoobieg • Rozmrażanie • Grill • 3 szyby w drzwiach • Emalia EasyClean • Drabinki boczne • Przepisy na drzwiach • Prowadnice teleskopowe
Płyta: Hob&Go • AutoBridge • Checkpot – płyta sprawdza, w jakim stopniu garnek nadaje się do indukcji • Sterowanie typu slider • Minutnik • Zabezpieczenie przed dziećmi • 3 programy gotowe • Wymiary: 97,5 x 52,5 x 68 cm • Kolor: czarny



Mikrofalą Up&Down
AMMB34E2GB

1 969,-

8 programów Auto • Multi Wave System • Funkcja rozmrażania czasowego • Funkcja rozmrażania wagowego • Funkcja Combigrill • Funkcja Quick Start • Moc 900 W • Grill 1450 W • Wnętrze ze stali nierdzewnej • Oświetlenie wnętrza • Sygnał końca pracy • Sterowanie sensorowe Slider • Zabezpieczenie przed dziećmi • Drzwi otwierane od dołu • Talerz obrotowy o śr. 34,5 cm • Wyświetlacz LED • Wymiary: 38,2 x 59,5 x 45,9 cm • Kolor: czarny



Okap teleskopowy
OTP6243BG

519,-

3 stopnie pracy • Praca jako wyciąg / pochłaniacz • Sterowanie mechaniczne kołyskowe • 2 aluminiowe filtry tłuszczu • Oświetlenie LED 2 x 4 W • Wymiary: 20,5 x 59,8 x 30 cm • Kolor: czarny + czarne szkło



60 cm



9 POZIOMÓW MOCY

Plyta indukcyjna
PI6501

Sterowanie sensorowe • CookAdapt – wykrywanie garnka i rozpoznawanie jego wielkości • Booster • Timer dla każdego pola • Wskaźnik ciepła resztkowego • Wyłącznik bezpieczeństwa • Zabudowa na równi z blatem • Blokada rodzicielska • Wymiary: 5,8 × 59 × 52 cm • Kolor: czarne szkło

1 019,-



70 cm



Plyta gazowa
PGCA7101AoB

Żeliwne ruszty • Gaz na szkło • Pokręta z przodu • Elektryczny zapalacz w pokrętlach • Zabezpieczenie przeciw wyciekowi gazu • Wykończenie bezramkowe • Wymiary: 10,1 × 70 × 51 cm • Kolor: czarny

1 239,-



60 cm



Plyta gazowa
PGA6101APCI RETRO

Ruszty żeliwne • Palnik WOK • Sterowanie z frontu pokrętlami • 4 palniki • Zabezpieczenie przeciw wyciekowi gazu • Elektryczny zapalacz gazu w pokrętle • Powierzchnia: emaliowana • Rodzaj wykończenia: połysk • Wymiary: 9,93 × 59 × 52 cm • Kolor: kość słoniowa

1 069,-



60 cm



Plyta gazowa
PGA6101APCB RETRO

Palnik WOK • Duży palnik 2,8 kW • Stabilne ruszty żeliwne • Sterowanie pokrętlami • Elektryczny zapalacz gazu w pokrętle • Zabezpieczenie przeciw wyciekowi gazu • Wymiary: 9,93 × 59 × 52 cm • Kolor: antracyt

1 059,-



60 cm



Plyta gazowa
PGD6101APR

ExtraSpace • Palnik WOK • Duży palnik 3,5 kW • Stabilne ruszty żeliwne • Sterowanie pokrętlami • Zapalarka w pokrętlach • Powierzchnia nierdzewna • Zabezpieczenie przeciw wyciekowi gazu • Wymiary: 9,93 × 59 × 52 cm • Kolor: inox

1 019,-



60 cm



Plyta gazowa
PGA6111APB

Palnik WOK • Duży palnik 3,5 kW • Stabilne ruszty żeliwne • Sterowanie pokrętlami • Zapalarka w pokrętlach • Emaliowana powierzchnia • Zabezpieczenie przeciw wyciekowi gazu • Wymiary: 9,93 × 59 × 52 cm • Kolor: czarny malowany

849,-



E A G

Chłodziarko-zamrażarka Retro

FK2965.3LAA
FK2965.3GAA
FK2965.3RAA

2 749,-

- SlimSize
- Sterowanie mechaniczne
- Pojemnik na warzywa i owoce
- Półka na butelki
- 4 półki w chłodziarce
- 3 szuflady w zamrażalniku
- Pojemność chłodziarki: 181 l
- Pojemność zamrażalnika: 63 l
- Czas wzrostu temperatury: 8 h
- Oświetlenie LED
- Alarm otwartych drzwi
- Wymiary: 181 × 55 × 61,5 cm
- Kolor: niebieski / beżowy / czerwony
- Drzwi tylko w wersji prawej

181 cm 244L 40 dB(A)

LAA
RAA
GAA



E A G

Chłodziarko-zamrażarka Retro

KGC15634S
KGC15635B
KGC15632T
KGC15631R
KGC15630R

2 309,-

- Lodówka z zamrażalnikiem u góry
- SlimSize
- Pojemnik na warzywa i owoce
- Automatyczne odszranianie
- 4 półki w chłodziarce
- 1 półka w zamrażalniku
- Pojemność chłodziarki: 162 l
- Pojemność zamrażalnika: 44 l
- Czas wzrostu temperatury: 7 h
- Oświetlenie LED
- Wymiary: 144 × 55 × 61,5 cm
- Kolor: czarny / beżowy / niebieski / bordowy / czerwony
- Drzwi tylko w wersji prawej

144 cm 206L 39 dB(A)

4S
5B
2T
1R
OR



Odkurzacz pionowy
z funkcją mycia
VM 9003 Joran Aqua

699,-

- Funkcja mycia
- 2 tryby regulacji mocy
- Ultralekki: 1,5 kg
- Moc 150 W
- Do 40 min pracy
- Podświetlenie LED elektroszczotki
- Pojemnik na kurz o pojemności 0,6 l
- Filtr wylotowy EPA12
- Akcesoria w zestawie: elektroszczotka, szczotka/wałek do parkietu, ssawka do szczelin, ssawka 2 w 1, ssawka do tapicerki, wieszak ścienny, ładowarka
- Wymiary: 110,4 × 24,4 × 22,8 cm • Kolor: biały

**80
dB(A)**



Frytkownica beztuszczowa
AFM 4011

599,-

- **Wielofunkcyjność: suszenie, smażenie, grillowanie, pieczenie, podgrzewanie, rozmrażanie**
- Programy automatyczne
- Moc: 1700 W
- Patelnia 6,8 l
- Kosz 5,5 l
- Kosz do smażenia z systemem szybkiej cyrkulacji gorącego powietrza
- Sterowanie przyciskami
- Programator czasowy
- Temperatura maks. 200°C
- Antypoślizgowa powierzchnia
- wymiary: 32,5 × 34,7 × 26,7 cm
- Kolor: czarny

5,5L LED



Wyciskarka wolnoobrotowa
JSM 4012

529,-

- Moc: 200 W
- 2 kierunki obrotów
- Naczynie na sok 1 l
- Pojemnik na odpady 800 ml
- Wskaźnik ilości soku
- Blokada kapania
- Dwa rodzaje sita
- Możliwość czyszczenia elementów w zmywarce
- Dotykowy panel sterowania
- Cicha praca (70 dB)
- Wskaźnik bezpiecznego zamknięcia
- Wymiary: 42,5 × 24 × 17,5 cm
- Kolor: czarny + czerwony

**200
W**



Blender kielichowy
BTM 5012

299,-

- Szklany kielich HotSafe+ odporny na ciepło
- Pojemność kielicha: 1,5 l
- Tryb pulsacyjny
- Rozdrabnianie
- Kruszenie lodu
- Funkcja Smoothie
- Ostrza ze stali nierdzewnej Ultra6
- Płynna regulacja prędkości
- Podświetlany panel
- Możliwość mycia akcesoriów w zmywarce
- Zabezpieczenie przed uruchomieniem bez kielicha
- Wymiary 42 × 20 × 17,8 cm
- Kolor: srebrny

**800
W**



Grill elektryczny
GK 5011

559,-

- **Programy automatyczne**
- **Pojemność: 4 kanapki**
- Panel dotykowy
- Wybór stopnia wypiecenia steku
- Nieprzywierająca powierzchnia
- Wyjmowane płytki nadające się do mycia w zmywarce
- Nienagrzewający się uchwyt
- Antypoślizgowe nóżki
- Wyjmowana taca ociekowa
- Zabezpieczenie przed przegrzaniem
- Wymiary: 16,6 × 36,5 × 37 cm
- Kolor: srebrny

LED



Opiekacz
SMK 4011

189,-

- Moc: 750 W
- Wymienne płytki
- 3 rodzaje płytek: kanapki, grill, gofry
- Nieprzywierająca powłoka
- Pojemność: 2 kanapki
- Kontrolki świetlne
- Antypoślizgowa podstawa
- Zabezpieczenie przed przegrzaniem
- Wymiary: 9 × 24,5 × 22,8 cm
- Kolor: czarny

**750
W**



**2200
W
LED**

Czajnik elektryczny
KF 6012 Digital

249,-

Regulacja temperatury • Podtrzymywanie ciepła • Moc: 2200 W • Pojemność: 1,5 l • Wyświetlacz LED • Dotykowy panel sterowania • Przycisk otwierający pokrywę • Wskaźnik poziomu wody • Podwójne ścianki Safe-Touch • Obrotowa podstawa • Schowek na przewód • Antypoślizgowa podstawa • Zabezpieczenie przed przegrzaniem • Wymiary: 24,5 × 13 × 21 cm • Kolor: czarny



**2200
W**

Czajnik elektryczny
KF 4050G

149,-

Moc: 2200 W • Pojemność: 1,7 l • Szklana obudowa • Filtr antywapienny • Przycisk otwierający pokrywę • Wskaźnik poziomu wody • Podświetlany włącznik • Obrotowa podstawa • Schowek na przewód • Antypoślizgowa podstawa • Zabezpieczenie przed przegrzaniem • Wymiary: 24,2 × 21,6 × 15,8 cm • Kolor: czarny



**2200
W**

Czajnik elektryczny
KF 3030

129,-

Moc: 2200 W • Pojemność: 1,7 l • Filtr antywapienny • Wskaźnik poziomu wody • Podświetlany włącznik • Obrotowa podstawa • Schowek na przewód • Antypoślizgowa podstawa • Zabezpieczenie przed przegrzaniem • Wymiary: 27,4 × 23,6 × 20 cm • Kolor: czarny

Zestaw 1 W zestawie taniej o 699 zł!

Cena zestawu A 5 517 zł Cena poza zestawem 6 216 zł

Cena zestawu B 5 567 zł Cena poza zestawem 6 266 zł



1369,-
Najniższa cena z ostatnich 30 dni przed wprowadzeniem obniżki

1 369,-

Piekarnik ED37515B STUDIO
Amica BakingPro System®, Termoobieg, Szyba przezroczysta, Sterowanie sensorowe i pokrętłami, 11 funkcji, Pieczenie na kilku poziomach, Nagrzew w 3 min, Przepisy na drzwiach, Emalia EasyClean, Zamknięta górna listwa drzwi, Chłodny front (3 szyby), Prowadnice teleskopowe z funkcją Stop, Chowane pokrętła, Łatwy demontaż drzwi, Funkcja Eco, 77 l, Klasa en. A, Wymiary: 595/595/570 mm



999,-
Najniższa cena z ostatnich 30 dni przed wprowadzeniem obniżki

999,-

Kuchenka mikrofalowa AMGB20E3GB STUDIO
Combigrill, Podgrzewanie wieloletapowe, Programy gotowe, Sterowanie sensorowe, QuickStart, MultiWave System, Rozmrażanie czasowe, Rozmrażanie wagowe, Wnętrze ze stali nierdzewnej, ChildLock, Szklany front, Otwieranie systemem klik, Chłodzenie obudowy, Sygnał końca pracy, 6 poz. mocy, Grill kwarcowy, Ruszt do grilla, Wymiary: 389/594/325 mm

Produkt w zestawie A



1 649,-
Najniższa cena z ostatnich 30 dni przed wprowadzeniem obniżki

1 649,-

Zmywarka DIV42E6a STUDIO
Silnik SilentDrive, AquaStop, AntiBacteria Filter, Program Higiena+, Program Pełny 50', Program Szybki 30', HalfLoad, Opóźnienie startu 1-19 h, Poziom głośności: 47 dB, Klasa energetyczna E, Wymiary (mm): 448/820/550

Produkt w zestawie B



1 699,-
Najniższa cena z ostatnich 30 dni przed wprowadzeniem obniżki

1 699,-

Zmywarka DIV62E6a STUDIO
Silnik SilentDrive, AquaStop, AntiBacteria Filter, Program Higiena+, Program Pełny 50', Program Szybki 30', HalfLoad, Opóźnienie startu 1-19 h, Poziom głośności: 47 dB, Klasa energetyczna E, Wymiary (mm): 598/820/550



2 199,-
Najniższa cena z ostatnich 30 dni przed wprowadzeniem obniżki

2 199,-

Chłodziarki-zamrażarka do zabudowy BK3205.8(E) STUDIO
NoFrost – dotyczy komory zamrażarki, Cicha praca, Uniwersalne drzwi L/P, Półka na butelki, FlexiShelf: 4+1, DoorShelf: 3, SlideSystem, SafetyGlass, Oświetlenie LED, Pojemnik na warzywa i owoce, Simple InsideControl, Półka na jajka, Poziom hałas: 41 dB, Pojemność chłodziarki/zamrażarki: 182/56 l, Czas przechowywania w razie braku zasilania: 11 h, Klasa energetyczna E, Wymiary: 1769/54/54 mm

Zestaw 2 W zestawie taniej o 909 zł!


Cena zestawu 6 137 zł Cena poza zestawem 7 046 zł



1 499,-
Najniższa cena z ostatnich 30 dni przed wprowadzeniem obniżki

1 899,-

Piekarnik ED3751BA V PIZZA STUDIO
SoftSteam, Wyświetlacz LED sensorowy z kontrolą czasu pieczenia (Ts), Czyszczenie parowe, Soft Close & Open, Funkcja Pizza 300°C, Prowadnice teleskopowe, Przyciemniana szyba, Nagrzew w 3 min., Zakres temperatur: 30-300°C, Równomierne pieczenie na kilku poziomach, Oświetlenie halogenowe górne, Łatwy demontaż drzwi, Drabinka suszarnicza, Pojemność piekarnika: 77 l, Klasa en. A, Wymiary: 595/595/570 mm



1 799,-
Najniższa cena z ostatnich 30 dni przed wprowadzeniem obniżki

1 799,-

Płyta indukcyjna PI6541PHTSUN HC 3.0 STUDIO*
HobControl Pro, Program do topienia (40°C), Program do duszenia (70°C), Program do gotowania „na wolnym ogniu” (90°C), Program do grillowania (200°C), PowerBooster dla wszystkich pól, Energooszczędność 40%, SlimHob Pro, PowerChoice Pro, Gotowanie bez efektu on/off, Timer dla każdego pola, Wymiary: 49/592/522 mm Model z HoodConnect Pro



1 299,-
Najniższa cena z ostatnich 30 dni przed wprowadzeniem obniżki

1 299,-

Okap OMC6754B HC STUDIO
Tryb pracy wyciąg/pochłaniacz, HoodConnect, Listwa LED, Funkcja czasowego wyłączenia, Opóźnienie wyłączenia: 5 min, SlimSize – do szafek 30 cm, 2 filtry węglowe (brak w standardowym wyposażeniu), PowerBooster, FrameOn – pochłanianie obwodowe, Regulacja barwy i natężenia oświetlenia, Sterowanie pilotem, Sterowanie gestem, Poziom hałas w trybie wyciąg: 53-68 dB, Maksymalna wydajność w trybie wyciąg: 652 m³/h, Klasa en. A, Wymiary: 600/264/290 mm

Produkt w zestawie A



Zmywarka DIV435ABZO STUDIO

SlidingDoor – szybki montaż w zabudowie meblowej (brak podcięcia w cokole), Komora ze stali nierdzewnej, RedDot – czerwona dioda informująca o pracy zmywarki, TurboDrying, MaxiSpace Mod – modułarny trzeci kosz na sztućce, AquaStop, AntiBacteria Filter, Silnik SilentDrive, Program Auto, Program Pełny 50', Program Szybki 30', System Up&Down, TabletBooster, Wyświetlacz LED, Opóźnienie startu: 3/6/9 h, Poziom głośności: 47 dB, Klasa energetyczna E, Wymiary: 448/820/550 mm



szerokość 45 cm



1 499,-
Najniższa cena z ostatnich 30 dni przed wprowadzeniem obniżki

2 049,-

Produkt w zestawie B



Zmywarka DIV635ABZO STUDIO

SlidingDoor – szybki montaż w zabudowie meblowej (brak podcięcia w cokole), Komora ze stali nierdzewnej, RedDot – czerwona dioda informująca o pracy zmywarki, TurboDrying, MaxiSpace Mod – modułarny trzeci kosz na sztućce, AquaStop, AntiBacteria Filter, Niskie zużycie wody: 9 litrów, Silnik SilentDrive, Program Auto, Program Pełny 50', Program Szybki 30', System Up&Down, TabletBooster, Wyświetlacz LED, Opóźnienie startu: 3/6/9 h, Poziom głośności: 47 dB, Klasa energetyczna E, Wymiary (mm): 598/820/550



szerokość 60 cm



1 499,-
Najniższa cena z ostatnich 30 dni przed wprowadzeniem obniżki

2 049,-

Zestaw 3 W zestawie taniej o 949 zł!

Cena zestawu **A 6 847 zł** Cena poza zestawem 7 796 zł

Cena zestawu **B 6 947 zł** Cena poza zestawem 7 896 zł

Przyciemniana szyba dostępna tylko w czarnych piekarnikach z linii studyjnej!



2 299,-

Piekarnik ED57525V STUDIO PYRO

Amica BakingPro System®, Szyba przyciemniana, Termoobieg, Sterowanie sensorowe, 12 funkcji, 19 gotowych programów, Równomierne pieczenie na kilku poziomach, Nagrzew w 3 min, Zakres temperatur: 30-280°C, Przepisy na drzwiach, Czyszczenie pyrolytyczne, Emalia EasyClean, SmellCatalyst, Zamknięta górna listwa drzwi, Zimny front 35°C, Prowadnice teleskopowe z funkcją Stop, Łatwy demontaż drzwi, F-cja Eco, Pojemność piekarnika: 77 litrów, Klasa energetyczna A+, Wymiary: 595/595/570 mm

Produkt w zestawie **A**



Zmywarka DIM48C1EBVi STUDIO

SlidingDoor – szybki montaż w zabudowie meblowej (brak podcięcia w cokole), Komora ze stali nierdzewnej, UV Hygiene Technology – likwidacja bakterii i wirusów, SilentDrive 3.0, TurboSpinner, OpenDry – automatyczne otwieranie drzwi, SteamPower Pro – zmywanie parowe, BlueDot+ – niebieska dioda informująca o pracy zmywarki, Add+ – dokładanie naczyń w trakcie pracy zmywarki, Niski poziom głośności: 44 dB, MaxiSpace3 – dodatkowy trzeci kosz na sztućce, OptiTime Pro – skracanie/wydłużanie czasu programu, AquaStop, Zużycie wody: 8,5 litrów, AntiBacteria Filter, Program Auto, Program Higiena+, Program Pełny 58', Program Cichy, Program Autoczyszczenie, Silikonowe nakładki, System Up&Down, ZoneWash – zmywanie strefowe, Opóźnienie startu: 1–24 h, Klasa energetyczna C, Wymiary: 448/815/550 mm

szerokość 45 cm



1 349,-

Kuchenka mikrofalowa AMMB20E5SGV STUDIO

Combigrill, Podgrzewanie wieloetapowe, Programy gotowe, Sterowanie sensorowe, QuickStart, MultiWave System, Rozmrażanie czasowe, Rozmrażanie wagowe, Wnętrze ze stali nierdzewnej, ChildLock, Szklany front, Otwieranie systemem klik, Chłodzenie obudowy, Sygnał końca pracy, 5 poziomów mocy, Grill kwarcowy, Ruszt do grilla, Wymiary: 387/595/318 mm

Produkt w zestawie **B**



Zmywarka DIM66B7EBONI STUDIO

SlidingDoor – szybki montaż w zabudowie meblowej (brak podcięcia w cokole), Komora ze stali nierdzewnej, SteamPower – zmywanie parowe, SilentDrive 3.0, OpenDry – automatyczne otwieranie drzwi, BlueDot+ – niebieska dioda informująca o pracy zmywarki, Add+ – dokładanie naczyń w trakcie pracy zmywarki, Niski poziom głośności: 42 dB, MaxiSpace3 – dodatkowy trzeci kosz na sztućce, OptiTime – wydłużanie/skracanie czasu trwania programu, AquaStop, Zużycie wody: 10,5 litra, AntiBacteria Filter, Program Auto, Program Higiena+, Program Pełny 58', Program Cichy, Program Autoczyszczenie, System Up&Down, Silikonowe nakładki, ZoneWash – mycie strefowe, Opóźnienie startu: 1–24 h, EcoBar, Klasa energetyczna B, Wymiary: 598/815/550 mm

szerokość 60 cm



Zestaw 4 W zestawie taniej o 1 298 zł!

Cena zestawu **11 047 zł**

Cena poza zestawem 12 345 zł

Przyciemniana szyba dostępna tylko w czarnych piekarnikach z linii studyjnej!



2 899,-

Piekarnik ED57545V STUDIO STEAM

Amica BakingPro System®, FullSteam, Termoobieg, SoftClose, Szyba przyciemniana, Sterowanie sensorowe, 12 funkcji, 19 programów, Gotowe programy parowe: 9, Nagrzew w 3 min, Zakres temperatur: 30-280°C, Przepisy na drzwiach, Emalia EasyClean, Zamknięta górna listwa drzwi, Chłodny front (3 szyby), Prowadnice teleskopowe z f-cją Stop, Łatwy demontaż drzwi, Funkcja Eco, Pojemność: 77 l, Klasa en. A+, Wymiary: 595/595/570 mm

Przyciemniana szyba dostępna tylko w czarnych piekarnikach z linii studyjnej!

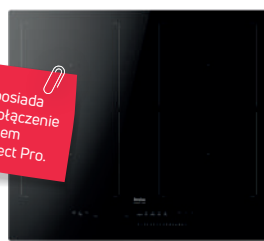


2 849,-

Piekarnik kompaktowy AMMB44E2GCB STUDIO

SoftClose – miękkie domykanie, Liczba programów gotowych: 13, Termoobieg, Sterowanie sensorowe, Combigrill, QuickStart, MultiWave System, Rozmrażanie czasowe i wagowe, Szybki nagrzew, Pojemność: 44 L, Liczba poziomów mocy: 5, Wymiary: 455/595/568 mm

* Płyta posiada wygodne połączenie z okapem HoodConnect Pro.




2 049,-

Płyta indukcyjna PI6542PHTSUN HC 3.0 STUDIO

HobControl Pro, Program do topienia (40°C), Program do duszenia (70°C), Program do gotowania „na wolnym ogniu” (90°C), Program do grillowania (200°C), PowerBooster dla wszystkich pól, Energooszczędność 40%, SlimHob Pro, PowerChoice Pro, Gotowanie bez efektu on/off, Timer dla każdego pola, Wymiary: 49/592/522 mm * Model z HoodConnect Pro

* Okap posiada wygodne połączenie z płytą HoodConnect Pro.



1 299,-

Okap OMC6754B HC STUDIO


Tryb pracy wyciąg/pochłaniacz, HoodConnect, Listwa LED, Funkcja czasowego wyłączenia, Opóźnienie wyłączenia: 5 min, SlimSize – do szafek 30 cm, 2 filtry węglowe (brak w standardowym wyposażeniu), PowerBooster, FrameOn – pochłanianie obudowy, Regulacja barwy i natężenia oświetlenia, Sterowanie pilotem, Sterowanie gestem, Poziom hałasu w trybie wyciąg: 53-68 dB, Maksymalna wydajność w trybie wyciąg: 652 m³/h, Klasa en. A, Wymiary: 600/264/290 mm



3 249,-

Chłodziarko-zamrażarka do zabudowy BK34058.8 STUDIO

CoolManagement System, VitControl, AdaptZone, Total NoFrost, Kompresor inwertorowy, Deska do wina i serów z pokrywka, Drzwi L/P, Super Chłodzenie, Super Zamrażanie, Eco, EvenLight - równomierne oświetlenie wnętrza chłodziarki, Wakacje, Półka na butelki, FlexiShelf: 4+1, SlideSystem, Full InsideControl, Alarm podw. temperatury i niedomkniętych drzwi, Oświetlenie LED, Podświetlana ściana tylna, 41 dB, Pojemność chłodziarki/zamrażarki netto: 200/67 l, Wymiary (mm): 1937/540/550



Zmywarka z wnętrzem MaxiSpace

Zapomnij o wiecznym braku miejsca w zmywarce. Specjalna budowa* zmywarki MaxiSpace i jej mobilne elementy pozwalają pomieścić o 10%** więcej naczyń, nawet tych o nietypowych kształtach. Największy*** wśród zmywarek Whirlpool trzeci kosz Space Clean z wbudowanymi dyszami wodnymi stanowi dodatkową przestrzeń do precyzyjnego zmywania nie tylko drobnych przyborów kuchennych, ale także wysokich szklanek.

* Całkowita powierzchnia użytkowa WIP 4T233 PFEG B (PLP2) - 491 w porównaniu do zmywarki MaxiSpace - 593, w przeliczeniu na wydajność ładowania WIP 4T233 PFEG B - 80%, a zmywarki MaxiSpace - 91%.

** Porównanie modeli zmywarek Whirlpool ze standardowym wnętrzem z modelami zmywarek Whirlpool z MaxiSpace. Dodatkowa przestrzeń to zwiększona całkowita powierzchnia ładunkowa między trzema koszami zmywarki.

*** Na podstawie danych o pojemności urządzeń 5 wiodących marek, czerwiec 2023 r.



Whirlpool
SENSING WHAT MATTERS



Płyta indukcyjna z innowacyjną nanopowłoką CleanProtect™

Czyszczenie płyty indukcyjnej stało się tak proste, jak nigdy dotąd. Wystarczy niewielka ilość wody, aby przywrócić blask jej powierzchni, bez używania detergentów, bez smug i zarysowań.

Ciesz się bezstresowym gotowaniem i odkryj nowy standard pielęgnacji Twoich kuchennych urządzeń.



Whirlpool
SENSING WHAT MATTERS

Whirlpool

PAKIETOWE PROMOCJE

Atrakcyjne promocje na innowacyjne urządzenia marki Whirlpool tylko w Max Kuchnie!
Postaw na nowoczesność i wyjątkowy wygląd!



5 LAT
GWARANCJI*

*Regulamin promocji dostępny na stronie:
www.whirlpool.pl/pomoc/gwarancja

PROMOCJA PLUS 1

4 + 1 najtańszy **75% taniej**

Kup 5 produktów Whirlpool z różnych grup produktowych, a za najtańszy zapłacisz 75% mniej!*

*Promocja nie łączy się z innymi promocjami oprócz promocji „5 lat gwarancji”.

*Promocja może być stosowana zamiennie z Promocją MULTI, ale promocje te nie łączą się.

*Promocja dotyczy wyłącznie urządzeń z katalogu.

*W zestawie musi się znaleźć piekarnik z linii W Collection.

*Regulamin promocji dostępny też na stronie www.maxkuchnie.pl.

*W skład zestawu może wejść chłodziarko-zamrażarka z serii WQ9.

3 + 1 najtańszy **50% taniej**

Kup 4 produkty Whirlpool z różnych grup produktowych, a za najtańszy zapłacisz 50% mniej!*

*Promocja nie łączy się z innymi promocjami oprócz promocji „5 lat gwarancji”.

*Promocja może być stosowana zamiennie z Promocją MULTI, ale promocje te nie łączą się.

*Promocja dotyczy wyłącznie urządzeń z katalogu.

*Regulamin promocji dostępny też na stronie www.maxkuchnie.pl.





Urządzenia do zabudowy
W Collection
eleganckie i doskonałe
pod każdym względem



W Collection
* **5** LAT
* **A+**
* **73 L**
* **6** FUNKCJI

Piekarnik parowy W Collection
W11IOP14S2H

Multifunkcja 8 – wiele metod gotowania • Technologia 6. Zmysł • 6th Sense Live • 100% pary SteamSense+ • SmartClean – czyszczenie hydrolytyczne • Ready2Cook • Cook4 – do 4 dań jednocześnie • Wyświetlacz MySmart Display • Turbowentylator • Funkcja turbo grill • Rozmrażanie • Gotowanie maxi • Termoobieg Eco • Grill • Emalia łatwa w czyszczeniu • Sterowanie elektroniczne • Chłodny front • Wymiary: 59,5 × 59,5 × 56,4 cm • Kolor: czarny

5 279,-



* **5** LAT
* **A+**
* **73 L**
* **W** Collection
* **TFT**

Piekarnik parowy W Collection
W9IOP24S1HBL

Kolorowy wyświetlacz TFT MySmart Display o przekątnej 3,5" • Technologia 6. Zmysł – 60 kombinacji pieczenia • Aplikacja 6th Sense Live • Multifunkcja 8 • Ready2Cook • Cook4 • Inteligentne czyszczenie SmartClean (hydrolyza) • SteamSense+ 4 poziomy pary: 25%, 50%, 75%, 100% • Rozmrażanie • Wentylator termoobiegu • Grill i turbo grill • Zintegrowany uchwyt • Miękkie domykanie • Wymiary: 59,5 × 59,5 × 56,4 cm • Kolor: inox

4 299,-



W Collection
* **5** LAT
* **45,5 cm**
* **15 BAR**
* **TFT**

Automatyczny ekspres do kawy W Collection
W11CM145

Sterowanie dotykowe TFT • Kolorowy wyświetlacz o przekątnej 4,5" • Pojemnik na wodę 2 l • Moc bojlera 1350 W • Filtr do wody • Funkcje: autostart, automatyczne wyłączanie, 15 różnych rodzajów kaw, wybór mocy kawy, wybór wielkości kawy, ulubione programy, zegar • Termiczny dzbanek na mleko z automatycznym spienianiem • Dysza do spieniania mleka • Wymiary: 45,5 × 59,5 × 47 cm • Kolor: czarny

7 839,-



* **73 L**
* **12** FUNKCJI
* **W** Collection
* **2** FUNKCJI
* **5** LAT
* **A+** **TFT**

Piekarnik W Collection
W11IOM14MS2H

Kolorowy wyświetlacz TFT MySmart Display o przekątnej 4,5" • Powłoka zewnętrzna Silver Ice • System samoczyszczący: Hydrolyza • Connectivity • 6th Sense Live App • Programy automatyczne 6. Zmysł – 100 kombinacji pieczenia • Pieczenie konwekcyjne • Cook4 • Ready2cook • Maxi Cooking • Termosonda czteropunktowa Multisense Probe • Sterowanie dotykowe • Uchwyt zintegrowany • Zabezpieczenie przed dziećmi • Miękkie domykanie • Wymiary: 59,5 × 59,5 × 56,4 cm • Kolor: czarne szkło

3 869,-



* **73 L**
* **12** FUNKCJI
* **W** Collection
* **1** FUNKCJI
* **5** LAT
* **A+** **TFT**

Piekarnik W Collection
W9IOM24S1H

Kolorowy wyświetlacz TFT SmartDisplay o przekątnej 3,5" • Powłoka zewnętrzna Silver Ice • Uchwyt zintegrowany • System samoczyszczący: hydrolyza • Connectivity – 6th Sense Live App • Programy automatyczne 6. Zmysł – 60 kombinacji pieczenia • Funkcje specjalne: Cook4, Ready2cook, Maxi Cooking, Ulubione • Sterowanie dotykowe • Miękkie domykanie • Zabezpieczenie przed dziećmi • Wymiary: 59,5 × 59,5 × 56,4 cm • Kolor: czarne szkło

2 559,-



W Collection
* **5** LAT
* **45,5 cm**
* **40 L**
* **TFT**

Piekarnik W Collection z kuchenką mikrofalową
W11IME150

Kolorowy wyświetlacz TFT MySmart Display o przekątnej 4,5" • Sonda do mięsa • Zintegrowany uchwyt • Connectivity – Aplikacja 6th SenseLive • JetStart • Technologia 6. Zmysł – programy automatyczne • Sterowanie elektroniczne • Moc grilla 1600 W • Oświetlenie wewnętrzne • Grill • Speedoven 45 cm • 3 metody gotowania: grzałka dolna + termoobieg, mikrofała, grill • Zintegrowany uchwyt • Connectivity • Wymiary: 45,5 × 59,5 × 56 cm • Kolor: czarne szkło

4 909,-



W Collection
* **5** LAT
* **40 L**
* **7** POZIOMÓW MOCY
* **TFT**

Kuchenka mikrofalowa do zabudowy W Collection
W11IMW161

Technologia 6. Zmysł • System emisji mikrofal 3D • Jet Start • Gotowanie na parze • Moc mikrofal: 900 W • Grill 1600 W • Opiekanie • JetDefrost • Termoobieg • Turbogril • Funkcja CRISP 6th Sense z talerzem Crisp • Aplikacja 6th Sense Live • Talerz obrotowy ø40 cm • Wyświetlacz TFT MySmart Display o przekątnej 4,5" • Zintegrowany uchwyt • Wymiary: 45,5 × 59,5 × 56 cm • Kolor: czarne szkło

3 709,-



* **5** LAT
* **45,5 cm**
* **40 L**
* **W** Collection
* **TFT**

Kuchenka mikrofalowa W Collection
W9IMW261

Kolorowy wyświetlacz TFT Smart Display o przekątnej 3,5" • Jet Start • Connectivity – 6th Sense Live App • CrispFry 6. Zmysł • Steam 6. Zmysł (gotowanie na parze) • Odgrzewanie 6. Zmysł • Rozmrażanie 6. Zmysł • Smart Clean – Czyszczenie hydrolytyczne • Talerz Crisp • Sterowanie dotykowe • Moc grilla 1600 W • Moc mikrofal 900 W • Moc termoobiegu 1200 W • Talerz obrotowy 40 cm • Wymiary: 45,5 × 59,5 × 56 cm • Kolor: czarne szkło

3 139,-



W Collection
* **5** LAT
* **13 cm**
* **20 L**

Szuflada podgrzewająca W Collection
W1114

System otwierania push push • Maksymalna ładowność 20 sztuk • Sygnalizator świetlny wł./wył. • Mechaniczna kontrola temperatury • Pokrętko temperatury • Zakres temperatur 40-75°C • Wymiary: 13 × 59,4 × 56,2 cm • Kolor: czarne szkło

1 779,-



Piekarnik parowy W Collection

W90P24S2H

Kolorowy wyświetlacz TFT Smart Display o przekątnej 3,5" • Programy automatyczne 6. Zmysł – 60 kombinacji pieczenia • Connectivity – 6th Sense Live App • SteamSense+ 4 poziomy pary wodnej: 25%, 50%, 75%, 100% • System samoczyszczący: hydroliza • Funkcje specjalne: Cook4, Ready2cook, Maxi Cooking, Ulubione • Sterowanie dotykowe • Miękkie domyknięcie • 6. Zmysł • Wymiary: 59,5 × 59,5 × 56,4 cm • Kolor: inox + szkło

3 709,-




Piekarnik parowy W Collection

W90S24S1P

Kolorowy wyświetlacz TFT Smart Display o przekątnej 3,5" • 60 kombinacji • Programy automatyczne 6. Zmysł – 60 kombinacji pieczenia • Connectivity – 6th Sense Live App • SteamSense – 3 poziomy pary wodnej: 25%, 50%, 75% • System samoczyszczący: pyroliza • Funkcje specjalne: Cook4, Ready2cook, Maxi Cooking, Ulubione • Sterowanie dotykowe • Miękkie domyknięcie • Wymiary: 59,5 × 59,5 × 56,4 cm • Kolor: inox + szkło

3 399,-



Piekarnik W Collection

W90M24MS2H

Kolorowy wyświetlacz TFT Smart Display o przekątnej 3,5" • Programy automatyczne 6. Zmysł – 60 kombinacji pieczenia • System samoczyszczący: hydroliza • Connectivity – 6th Sense Live App • Funkcje specjalne: Cook4, Ready2Cook, Maxi Cooking, Ulubione, Multisense Probe • 6. Zmysł • Sterowanie dotykowe • Uchwyt zewnętrzny • Zabezpieczenie przed dziećmi • Wymiary: 59,5 × 59,5 × 56,4 cm • Kolor: inox + szkło

2 769,-



Piekarnik W Collection

W70M44S1P / W70M44S1C

Biały wyświetlacz AssistedDisplay • Powłoka zewnętrzna Silver Ice • System samoczyszczący: pyroliza • Programy automatyczne 6. Zmysł – 40 kombinacji pieczenia • Funkcje specjalne: Cook4, Ready2cook, Maxi Cooking, Ulubione • Sterowanie dotykowe • Uchwyt zewnętrzny • Zabezpieczenie przed dziećmi • Wymiary: 59,5 × 59,5 × 56,4 cm • Kolor: inox + szkło

2 249,-



1 989,-



Kuchenka mikrofalowa W Collection

W90MW261IXL

Kolorowy wyświetlacz Smart Display o przekątnej 3,5" • System emisji mikrofal 3D • Steam 6. Zmysł (gotowanie na parze) • Crisp 6. Zmysł • Soft Closing • Smart Clean – czyszczenie hydrolytyczne • Jet Start • Connectivity – 6th Sense Live App • Crisp (potrawy chrupiące) • CrispFry 6. Zmysł • Moc grilla 1600 W • Moc mikrofal 900 W • Termoobiegi • Talerz obrotowy 40 cm • Powłoka Ixellium • Wymiary: 45,5 × 59,5 × 56 cm • Kolor: inox + szkło

3 139,-




Kuchenka mikrofalowa W Collection

W90MD260IXL

Kolorowy wyświetlacz Smart Display o przekątnej 3,5" • System emisji mikrofal 3D • Odgrzewanie 6. Zmysł • Talerz obrotowy 32,5 cm • Talerz Crisp • Jet Start • Connectivity – 6th Sense Live App • Crisp (potrawy chrupiące) • CrispFry 6. Zmysł • Pojemnik do gotowania na parze Ryz&Makaron • Sterowanie dotykowe • Termoobiegi • Powłoka Ixellium • Wymiary: 38,5 × 59,5 × 49,4 cm • Kolor: inox + szkło

2 559,-



Kuchenka mikrofalowa W Collection

W7MD440

Jet Defrost • Jet Start • Crisp • System emisji mikrofal 3D • Steam 6. Zmysł (gotowanie na parze) • Crisp 6. Zmysł • System emisji mikrofal 3D • Smart Clean – czyszczenie hydrolytyczne • Talerz Crisp • Pojemnik do gotowania na parze Ryz&Makaron • Powłoka AFP • Sterowanie dotykowe • Moc grilla 800 W • Moc mikrofal 1000 W • Talerz obrotowy 32,5 cm • Zabezpieczenie przed dziećmi • Wymiary: 38,5 × 59,5 × 49,4 cm • Kolor: czarne szkło / inox

2 089,-



2 089,-



Piekarnik parowy W Collection

W90S24S2PBSS

Kolorowy wyświetlacz TFT Smart Display o przekątnej 3,5" • Technologia 6. Zmysł • Aplikacja 6th Sense Live • Multifunkcja 8 • Czyszczenie pyrolityczne • Ready2Cook • Cook4 • SteamSense – 3 poziomy pary wodnej: 25%, 50%, 75% • Sterowanie elektroniczne • Programy automatyczne 6. Zmysł – 60 kombinacji pieczenia • Rozmrażanie • Wentylator termoobiegu • Grill i turbo grill • Miękkie domyknięcie • Wymiary: 59,5 × 59,5 × 56,4 cm • Kolor: czarna stal

3 699,-



Piekarnik W Collection

W90M24S1PBSS

Kolorowy wyświetlacz TFT Smart Display 3,5" • Zdalne sterowanie: Connectivity – 6th Sense Live App • System samoczyszczący: pyroliza • Technologia 6. Zmysł • 60 kombinacji pieczenia • Funkcje specjalne: Cook4, Ready2cook, Maxi Cooking, Ulubione • Sterowanie dotykowe • Uchwyt zewnętrzny • Zabezpieczenie przed dziećmi • Miękkie domyknięcie • Wymiary: 59,5 × 59,5 × 56,4 cm • Kolor: czarna stal

2 879,-



Kuchenka mikrofalowa W Collection

W90MD260BSS

Kolorowy wyświetlacz Smart Display 3,5" • Zdalne sterowanie: Connectivity – 6th Sense Live App • Mikrofała 3D • Grill • Termoobiegi • Crisp (potrawy chrupiące) • CrispFry 6. Zmysł • Gotowanie na parze • Jet Start • Odgrzewanie 6. Zmysł • Sterowanie dotykowe • Talerz obrotowy 32,5 cm • Talerz Crisp • Pojemnik do gotowania na parze • Pojemność 31 l • Wymiary: 38,5 × 59,5 × 49,4 cm • Kolor: czarna stal

2 559,-



2 559,-



Piekarnik parowy W Collection

W70S44S1PBL / W70M44S1PBL

Biały wyświetlacz AssistedDisplay • System samoczyszczący: pyroliza • Programy automatyczne 6. Zmysł – 40 kombinacji pieczenia • Funkcje specjalne: Cook4, Ready2cook, Maxi Cooking, Ulubione • Sterowanie dotykowe • Zabezpieczenie przed dziećmi • Wymiary: 59,5 × 59,5 × 56,4 cm • Kolor: czarne szkło
W7 OS4 4S1 PBL: piekarnik parowy SteamSense z 3 poziomami pary wodnej: 25%, 50% oraz 75% • Miękkie domyknięcie

OS 3 029,-

OM 2 249,-




Kuchenka mikrofalowa W Collection

W7MD440NB

Jet Defrost • Jet Start • Crisp • System emisji mikrofal 3D • Steam 6. Zmysł (gotowanie na parze) • Crisp 6. Zmysł • System emisji mikrofal 3D • Smart Clean – czyszczenie hydrolytyczne • Talerz Crisp • Pojemnik do gotowania na parze Ryz&Makaron • Powłoka AFP • Sterowanie dotykowe • Moc grilla 800 W • Moc mikrofal 1000 W • Talerz obrotowy 32,5 cm • Zabezpieczenie przed dziećmi • Wymiary: 38,5 × 59,5 × 49,4 cm • Kolor: czarne szkło / inox

2 199,-





60 dB(A)
65 cm
W Collection
5 LAT
9 POZIOMÓW MOCY
610 M³/H
4 BOOSTER

Płyta indukcyjna z wyciągiem W Collection
VWH1065BFKIT

Wyciąg: Automatyczne dopasowanie mocy • Tryb wyciągu i pochłaniacza • 3 prędkości • Filtry do mycia w zmywarce • Filtry węglowo-ceramiczne regenerowane termicznie w piekarniku – żywotność 5 lat. Płyta: Sterowanie typu Slider dla każdego pola • FlexiCook • Automatyczne podgrzewanie • Funkcja utrzymywania w cieple • Zegar • Timer • PowerManagement • Wyłącznik główny • Płaska powierzchnia płyty i okapu • Blokada przed dziećmi • Wymiary: 32 × 65 × 51,5 cm • Kolor: czarny * Elementy montażowe oraz filtry węglowo-ceramiczne na wyposażeniu.

6 499,-




W Collection
5 LAT
86 cm
BOOSTER

Płyta indukcyjna W Collection
SMP9010CNEIXL

FlexiFull • Asystent Gotowania • Technologia 6th Sense • ChefControl • SmartSense • Grill • Smażenie • Wskaźnik ciepła resztkowego • Blokada przed przypadkowym uruchomieniem • Funkcja utrzymywania ciepła • Inteligentne smażenie i inteligentne grillowanie • Funkcja gotowania na wolnym ogniu • Funkcja rozpuszczania • Funkcja Moka przyrządzania idealnej kawy • Wykorzystanie płyty neutralne – możliwość zabudowy na równi z blatem • Powłoka Ixelium • Wymiary: 5,7 × 86 × 51 cm • Kolor: czarny

6 099,-



W Collection
5 LAT
65 cm
SZLIFOWANE KRAWĘDZIE

Płyta indukcyjna W Collection
SMO658CBTIXL

Sterowanie: 4 niezależne dotykowe slidery dla każdego pola • 6. Zmysł • 8 programów Auto • Sensor smażenia • Sensor grillowania • Sensor topnienia • Pole FlexiFull • 8 cewek indukcyjnych • Powłoka Ixelium • Power Management • Elastyczne gotowanie • Powłoka Ixelium • Wymiary: 5,4 × 65 × 51 cm • Kolor: czarny

3 249,-



5 LAT
77 cm
W Collection
18 POZIOMÓW MOCY
4 BOOSTER

Płyta indukcyjna W Collection
WFS7977CPNE

6. Zmysł – 4 programy automatyczne: utrzymywanie ciepła, roztopienie, wolne gotowanie (duszenie), doprowadzenie do wrzenia • Strefa FLEXI SIDE • Sterowanie sliderem dla każdego pola grzewczego • ChefControl • 18 poziomów mocy • Booster • Power Management • Timer • Wskaźnik ciepła resztkowego • Blokada przed dziećmi • Możliwy montaż na równi z blatem • Powłoka Clean Protect – czyszczenie wodą bez detergentów • Wymiary: 5,4 × 77 × 51 cm • Kolor: czarny

2 699,-



W Collection
5 LAT
54 cm
18 POZIOMÓW MOCY
4 BOOSTER

Płyta indukcyjna W Collection
WFS5060CPBF

Technologia 6th Sense • FlexiSide • Sterowanie sliderem dla każdego pola grzewczego • Chef Control • 4 programy automatyczne: zagotowanie wody, rozpuszczanie, utrzymanie ciepła, gotowanie na wolnym ogniu • 4 pola grzewcze • Wykrzywanie patelni • Elastyczne gotowanie • Szlif z przodu • Blokada przed przypadkowym uruchomieniem • Timer • Power Management • Powłoka Clean Protect – czyszczenie wodą bez detergentów • Wykorzystanie – szlif z przodu • Wymiary: 59 × 54 × 51 cm • Kolor: czarny

2 399,-



5 LAT
60 cm
W Collection
18 POZIOMÓW MOCY

Płyta indukcyjna W Collection
WFS4160BF

4 programy 6. Zmysł: gotowanie na wolnym ogniu, roztopienie, zagotowanie wody, utrzymanie w cieple • FlexiSide • Sterowanie sliderem dla każdego pola grzewczego • Chef Control • Booster dla każdego pola • Elastyczne gotowanie • Wykrzywanie patelni • Wskaźnik ciepła resztkowego • Power Management • Blokada przed przypadkowym uruchomieniem • Szlif z przodu • Wymiary: 5,4 × 59 × 51 cm • Kolor: czarny

2 099,-



W Collection
5 LAT
75 cm
TURBO

Płyta gazowa W Collection
AKWL728NB

Chromowane Pokręta W Collection • Palnik podwójna korona 4000 W • Szybkie wrzenie • Precyzyjna skokowa regulacja płomienia MultiLevel Flame – 9 poziomów mocy • Zapalarka w pokrętle • 5 palników • Ruszty żeliwne • Sterowanie mechaniczne • Sterowanie z frontu • Zapalarka w pokrętle • Zabezpieczenie przeciw wypływowi gazu • Możliwość instalacji na równi z blatem • Wymiary: 4,1 × 73 × 51 cm • Kolor: czarny

1 409,-



W Collection
5 LAT
60 cm
TURBO

Płyta gazowa W Collection

GMWL728IXL / AKWL628IXL

Powłoka Ixelium • Chromowane pokręta W Collection • Precyzyjna skokowa regulacja płomienia MultiLevel Flame – 9 poziomów mocy • Szybkie wrzenie • Zapalarka w pokrętle • Ruszty żeliwne • Sterowanie z frontu • Zabezpieczenie przeciw wypływowi gazu • Palnik podwójna korona 4 kW • 5 palników • Kolor: inox GMWL728IXL • Wymiary: 4,1 × 73 × 51 cm AKWL628IXL • Wymiary: 4,1 × 56 × 48 cm

1 259,-



W Collection
5 LAT
60 cm

Płyta gazowa W Collection
AKTL629NB1

Wysokowydajne palniki • Szybkie wrzenie • Żeliwny ruszt nadający się do mycia w zmywarce • Podwójna strefa G0 dla małych i dużych garnków • MultiLevel Flame • Pokręta Black Spin Brushed • Gaz na szkle • Zabezpieczenie przeciw wypływowi gazu • Elektromagnetyczne urządzenie zabezpieczające dla każdego palnika • Wymiary: 4,9 × 59 × 51 cm • Kolor: czarny

1 099,-



5 LAT
A++
90 cm
801 M³/H
W Collection
76 dB(A)

Okap wertykalny szklany W Collection
WHVS90FLTCK

Bezszcotkowy silnik indukcyjny • Funkcje: booster • Double Level Booster, ZenMode, AirSense, LightSense, CookSense, Connectivity – 6th Sense Live App • Sterowanie dotykowe • Płynna prędkość pracy • Wentylacja obwodowa • Oświetlenie LED • 1 filtr przeciw tłuszczowy • 2 filtry węglowe • Wymiary: 105 × 89,8 × 37 cm • Kolor: czarne szkło

3 659,-



5 LAT
B
90 cm
730 M³/H
W Collection
76 dB(A)

Okap wertykalny szklany W Collection
WHVS93FLTBSS1

Booster • ZenMode • Wentylacja obwodowa • Sterowanie dotykowe • 3 stopnie pracy wentylatora • 1 silnik • Oświetlenie LED • 1 filtr przeciw tłuszczowy • 2 filtry węglowe • Wymiary: 48,6 × 89,5 × 33,5 cm • Kolor: czarna stal nierdzewna

2 199,-



5 LAT
B
60 cm
660 M³/H
W Collection
68 dB(A)

Okap kominowy W Collection
WHVF63FLTK

Sterowanie Touch Control • 3 stopnie pracy wentylatora • Boost presence • Oświetlenie LED • Filtr przeciw tłuszczowy aluminiowy • Wymiary: 113 × 59,8 × 32,5 cm • Kolor: czarne szkło

1 519,-



5 LAT
A+
73 L
16 FUNKCJI
2

Piekarnik
AKZM8480NB / AKZM8480S / AKZM8480WH
6. Zmysł – programy automatyczne dla 6 kategorii żywności • Proliza • Ready2Cook • Gotowanie wielopoziomowe • Booster • Cook3 • Sterowanie: Centralne pokrętko • Zabezpieczenie przed dziećmi • Eco Termoobieg • Wyrastanie ciasta • Utrzymanie w ciepłe • Miękkie domykanie drzwi • Wymiary: 59,5 × 59,5 × 54,2 cm • Kolory: szampański / czarny / biały

2 249,-



5 LAT
A+
73 L
16 FUNKCJI
1

Piekarnik
AKZ99480NB / AKZ99480IX
Termosonda • 6. Zmysł – programy automatyczne dla 6 kategorii żywności • Komora XXL • Czyszczenie pyrolityczne • Funkcja Ready2Cook • Funkcja Cook3 – gotowanie wielopoziomowe • Multifunkcja 16 • Sterowanie centralnym pokrętkiem • Eco termoobieg • Chłodne drzwi • Miękkie zamykanie drzwi • Wymiary: 59,5 × 59,5 × 56,4 cm • Kolory: czarny / inox

2 249,-



5 LAT
A+
73 L
1
LED

Piekarnik
AKZ96230IX / AKZ96230NB / AKZ96230WH / AKZ96230S
6. Zmysł – programy automatyczne dla 6 kategorii żywności • Maxi Cooking • Funkcje specjalne: czyszczenie katalityczne • Cook3 • Powłoka Silver Ice w modelu AKZ96230IX • Sterowanie: centralne pokrętko • 16 programów Auto • Termoobieg • Eco Termoobieg • Wyrastanie ciasta • Utrzymanie w ciepłe • 2 szyby w drzwiach • Zabezpieczenie przed dziećmi – programy automatyczne dla 6 kategorii żywności • Miękkie domykanie drzwi • Wymiary: 59,5 × 59,5 × 56,4 cm • Kolory: inox / czarny / biały / szampański

1 829,-



5 LAT
38,5 cm
31 L
8 POZIOMÓW MOCY

1 939,-

Kuchenka mikrofalowa
AMW730SD / AMW730NB / AMW730IX / AMW730WH
6. Zmysł – programy automatyczne dla 3 rodzajów przygotowywania żywności • Jet Defrost • Jet Start • Crisp • System emisji mikrofal 3D • Sterowanie: centralne pokrętko • Moc grilla 800 W • Moc mikrofal 1000 W • Wymiary: 38,5 × 59,5 × 46,8 cm • Kolory: szampański / czarny / inox / biały

1 879,-



A+
71 L
8 FUNKCJI
1

Piekarnik
OMSR58RU1SB
Multifunkcja 8 • Cook3 • Steam+ – pieczenie z wykorzystaniem pary wodnej • FlexiClean – łatwe czyszczenie piekarnika • Technologia pyrolityczna • Termoobieg eco • Sterowanie elektroniczne • Chowane pokrętki • Maxi Cooking • Funkcja turbo grill • Funkcja Pizza • Timer • Soft Closing • Wymiary: 59,5 × 59,5 × 55,1 cm • Kolor: czarny

1 999,-



A+
71 L
8 FUNKCJI
1

Piekarnik
OMSR58CU1SX
Multifunkcja 8 • Cook3 • Czyszczenie katalityczne • Steam+ – pieczenie z wykorzystaniem pary wodnej • Click&Clean – łatwy i szybki demontaż szyb piekarnika bez dodatkowych narzędzi • Termoobieg eco • Sterowanie elektroniczne • Chowane pokrętki • Maxi Cooking • Przechylny grill ułatwiający czyszczenie • Programy automatyczne Chleb i Pizza • Timer • Soft Closing • Wymiary: 59,5 × 59,5 × 55,1 cm • Kolor: inox

1 799,-



5 LAT
A+
73 L

Piekarnik
AKZ96490NB
6. Zmysł – programy automatyczne dla 6 kategorii żywności • Ready2Cook • Wymuszony obieg powietrza • SoftClosing • Cook3 • System czyszczenia pyrolitycznego • Sterowanie centralnym pokrętkiem • Utrzymanie ciepła • Wyrastanie ciasta • Eco termoobieg • Miękkie domykanie drzwi • Wymiary: 59,5 × 59,5 × 56,4 cm • Kolor: czarny

1 799,-



A+
71 L
8 FUNKCJI
1

Piekarnik
OMR58CU1B
Multifunkcja 8 • Cook3 • Czyszczenie katalityczne • Termoobieg eco • Sterowanie elektroniczne • Chowane pokrętki • Maxi Cooking • Turbo grill • Przechylny grill ułatwiający czyszczenie • Programy automatyczne Chleb i Pizza • Click&Clean – łatwy i szybki demontaż szyb piekarnika bez dodatkowych narzędzi • Timer • Soft Closing • Wymiary: 59,5 × 59,5 × 55,1 cm • Kolor: czarny

1 549,-



5 LAT
38,2 cm
22 L
4 POZIOMÓW MOCY
LCD

Kuchenka mikrofalowa
AMW442IX / AMW442NB
Jet Start – szybkie podgrzewanie • Technologia 3D • Grill Kwarcowy • Funkcja Crisp • Jet Defrost – szybkie rozmrażanie • Sterowanie elektroniczne • Uchwyt i talerz Crisp • Moc mikrofal: 750 W • Moc grilla: 700 W • Zegar • Minutnik • zabezpieczenie przed dziećmi • Wymiary: 38,2 × 59,5 × 32 cm • Kolor: czarny / stal nierdzewna


1 309,-



5 LAT
38,2 cm
22 L
4 POZIOMÓW MOCY
LCD

Kuchenka mikrofalowa z grillem
MBNA920B
Jet Start • Jet Defrost • Technologia 3D • Grill kwarcowy • Rozmrażanie • Sterowanie elektroniczne • Moc grilla: 700 W • Moc mikrofal: 750 W • Zegar • Możliwość zabudowy w górnej szafce lub słupku • Blokada przed dziećmi • Wymiary: 38,2 × 59,5 × 32 cm • Kolor: czarny

1 249,-




5 LAT
60 cm
9 POZIOMÓW MOCY
4 BOOSTER

**Płyta indukcyjna
WLB6860NES**

Technologia 6th Sense • 4 programy automatyczne dla każdego pola płyty: funkcja gotowania na wolnym ogniu, funkcja rozpuszczanie, utrzymywanie ciepła, zagotowanie wody • Strefa FlexiCook – elastyczne gotowanie • Wykrywanie patelni • Timer • Booster dla każdego pola • Wskaźnik ciepła resztkowego • Blokada przed przypadkowym uruchomieniem • Power Management 230/420 V • Niezależne sterowanie +/- dla każdego pola grzewczego • Możliwość montaż na równi z blatem • Wymiary: 5,4 × 59 × 51 cm • Kolor: szampański

2 399,-




5 LAT
60 cm
9 POZIOMÓW MOCY
4 BOOSTER

**Płyta indukcyjna
WLB4560NEW**

Technologia 6th Sense • 4 programy automatyczne dla każdego pola płyty: funkcja gotowania na wolnym ogniu, funkcja rozpuszczanie, utrzymywanie ciepła, zagotowanie wody • Strefa FlexiCook – elastyczne gotowanie • Wykrywanie patelni • Timer • Booster dla każdego pola • Wskaźnik ciepła resztkowego • Blokada przed przypadkowym uruchomieniem • Power Management 230/420 V • Niezależne sterowanie +/- dla każdego pola grzewczego • Możliwość montaż na równi z blatem • Wymiary: 5,4 × 59 × 51 cm • Kolor: biały

2 199,-



5 LAT
60 cm
9 POZIOMÓW MOCY
4 BOOSTER

**Płyta indukcyjna
WSQ2160NE**

6. Zmysł – 4 programy automatyczne: utrzymywanie ciepła, roztopianie, wolne gotowanie (duszenie), doprowadzenie do wrzenia • 9 poziomów mocy + Booster • Power Management • Timer • Wskaźnik ciepła resztkowego • Blokada przed dziećmi • Możliwość montaż na równi z blatem • Wymiary: 5,4 × 59 × 51 cm • Kolor: czarny

1 349,-



5 LAT
60 cm
TURBO

**Płyta gazowa
AKTL629WH / AKTL629S**

Pełne ruszty żeliwne • Palnik podwójna korona 3,5 kW • Szybkie wrzenie • Chromowane pokrętła • Precyzyjna skokowa regulacja płomienia MultiLevel Flame – 9 poziomów mocy • Sterowanie mechaniczne z frontu • Zapalarka w pokrętło • Zabezpieczenie przeciw wypływowi gazu • Możliwość instalacji na równi z blatem • Wymiary: 4,1 × 56 × 49 cm • Kolory: biały / szampański

1 209,-



5 LAT
60 cm
TURBO

**Płyta gazowa
AKT625WH**

Ruszty żeliwne • Palnik podwójna korona 3,5 kW, Szybkie wrzenie • Sterowanie mechaniczne z frontu • Zapalarka w pokrętło • Zabezpieczenie przeciw wypływowi gazu • Wymiary: 4,1 × 56 × 49 cm • Możliwość instalacji na równi z blatem • Kolor: biały

1 049,-



5 LAT
60 cm
TURBO

**Płyta gazowa
AKT625NB1**

Ruszty żeliwne • Palnik podwójna korona 3,5 kW, Szybkie wrzenie • Sterowanie mechaniczne z frontu • Zapalarka w pokrętło • Zabezpieczenie przeciw wypływowi gazu • Wymiary: 4,1 × 56 × 49 cm • Możliwość instalacji na równi z blatem • Kolor: czarny

999,-



5 LAT
60 cm
TURBO

**Płyta gazowa
TGML661NB**

Pokrętła z przodu • 4 palniki • Żeliwny ruszt z gumowymi stopkami • Palnik podwójna korona • Precyzyjna skokowa regulacja płomienia MultiLevel Flame – 9 poziomów mocy • Zapalarka w pokrętło • Elektromagnetyczne urządzenie zabezpieczające dla każdego palnika • Zabezpieczenie przeciw wypływowi gazu • Palnik podwójna korona • Precyzyjna skokowa regulacja płomienia • Wymiary: 3,8 × 58 × 51 cm • Kolor: czarna stal

839,-



5 LAT
60 cm
TURBO

**Płyta gazowa
TGML661IX**

Pokrętła z przodu • 4 palniki • Żeliwny ruszt z gumowymi stopkami • Palnik podwójna korona • Precyzyjna skokowa regulacja płomienia MultiLevel Flame – 9 poziomów mocy • Zapalarka w pokrętło • Elektromagnetyczne urządzenie zabezpieczające przeciw wypływowi gazu dla każdego palnika • Wymiary: 3,8 × 58 × 51 cm • Kolor: inox

789,-



5 LAT
60 cm
TURBO

**Płyta gazowa
TGML660IX**

Żeliwne ruszty • Sterowanie z przodu • Elektromagnetyczne urządzenie zabezpieczające dla każdego palnika • Powierzchnia: stal nierdzewna • Wymiary: 3,8 × 58 × 51 cm • Kolor: inox

729,-



5 LAT
A
60 cm
650 M³/H
65 dB(A)

**Okap przysięcny
WHVP62FLTSD / WHVP62FLTW**

4 stopnie pracy wentylatora • Praca jako wyciąg albo pochłaniacz • Sterowanie elektroniczne Touch Control • Minutnik • Oświetlenie LED • Filtr przeciw tłuszczowy aluminiowy • Filtr węglowy w zestawie • Wymiary: 37-70 × 59,8 × 32,6 cm • Kolory: białe szkło / srebrne szkło

1 209,-



5 LAT
A
80 cm
650 M³/H
65 dB(A)

**Okap kominowy
WHVP82FLT**

Praca w trybie wyciągu i pochłaniacza (filtr węglowy w zestawie) • 4 prędkości pracy • Sterowanie elektroniczne dotykowe • Zасыsanie obwodowe • Minutnik • Zmywalny filtr aluminiowy • Oświetlenie LED (2 × 3 W) • Wymiary: 36 × 79,8 × 32,6 cm • Kolor: czarny

1 149,-



5 LAT
A
60 cm
650 M³/H
65 dB(A)

**Okap kominowy
AKR62FLT**

4 stopnie pracy wentylatora • Praca jako wyciąg albo pochłaniacz • Sterowanie elektroniczne Touch Control • Praca jako wyciąg albo pochłaniacz • Minutnik • Oświetlenie LED • Filtr przeciw tłuszczowy aluminiowy • Filtr węglowy w zestawie • Wymiary: 37-70 × 59,8 × 32,6 cm • Kolor: czarne szkło

999,-



5 LAT
D
60 cm
304 M³/H
62 dB(A)

Okap do zabudowy
AKR750GSD

Stworzenie mechaniczne • 3 stopnie pracy wentylatora • Praca jako pochłaniacz / wyciąg • Oświetlenie LED • Filtr węglowy • Filtr aluminiowy • Wymiary: 18 × 59,9 × 30 cm • Kolor: szampański

679,-



5 LAT
D
60 cm
304 M³/H
62 dB(A)

Okap do zabudowy
AKR750GK

Stworzenie mechaniczne • 3 stopnie pracy wentylatora • Praca jako pochłaniacz / wyciąg • Oświetlenie LED • Filtr węglowy • Filtr aluminiowy • Wymiary: 18 × 59,9 × 30 cm • Kolor: czarny

629,-



5 LAT
C
53,4 cm
224 M³/H
54 dB(A)

Okap
WCT64FLYX

Filtr węglowy • Filtr przeciwłuszczy • Filtr przeciwzapachowy • Supercicha • Sterowanie analogowe • Minutnik • Oświetlenie LED • Wymiary: 17,7 × 53,4 × 30 cm

579,-



Zmywarka 60 cm
W8IHT58TS

• 6. Zmysł • Maxi Space
• 3 programy automatyczne
• Flexi Space
• PowerCleanPRO™
• Światło na podłodze: czas do końca, czas do rozpoczęcia przy opóźnionym starcie, wskaźnik braku soli
• Trzeci kosz Space Clean (mycie szklanek o wys. do 13 cm)
• Regulacja wysokości górnego kosza
• Natural Dry
• Ochrona szkła
• Opóźnienie startu (1-24 h)
• Supercicha – zaledwie 38 dB(A)
• AquaStop
• Wnętrze ze stali nierdzewnej
• Wymiary: 82 × 59,8 × 55,5 cm

5 LAT
60 cm
14 KOMPLETOWYCH NACZYŃ
9,5 LITRA
38 dB(A)
10 PROGRAMÓW
1/2 WSADU

3 299,-



Zmywarka 60 cm
W7IHP42L

• 6. Zmysł – MaxiSpace
• 3 programy automatyczne
• Flexi Space
• Elastyczny trzeci kosz
• PowerCleanPRO™
• Natural Dry
• Ochrona szkła
• Opóźnienie startu (1-24 h)
• Supercicha
• Sygnał świetlny informujący o trwaniu programu
• Zabezpieczenie wody AquaStop
• Instalacja EasyFit
• Brak konieczności podcinania cokołu
• Wnętrze: stal nierdzewna
• Wymiary: 82 × 59,8 × 55,5 cm

5 LAT
60 cm
15 KOMPLETOWYCH NACZYŃ
9,5 LITRA
42 dB(A)
10 PROGRAMÓW
1/2 WSADU

2 599,-



Zmywarka
WIP4O33PLES

6. Zmysł • Elastyczny (składany) trzeci kosz • NaturalDry • Przesuwne zawiasy • PowerClean PRO™ • FlexiSpace • Opcja zmywania strefowego Multizone • Program Dezynfekujący • Automatyczny czujnik 6th Sense • Sterowanie elektroniczne • Światło na podłodze • Samoczyszczenie • Zabezpieczenie AquaStop • Regulowane nożyki • Elektroniczny wskaźnik braku soli i nabyłszczacza • Stalowe wnętrze • Wymiary: 82 × 59,8 × 55,5 cm

2 819,-

NOWOŚĆ



Zmywarka
WKIO3T133PFE

6. Zmysł • Szuflada na sztućce • Wnętrze ExtraSpace • Regulowany i zdejmowany górny kosz • Opcja Multizone • Opcja Kapsułka • PowerClean Pro • Program Szybki • NaturalDry • Opóźnienie startu do 12 h • Wskaźnik braku soli i nabyłszczacza • Wnętrze ze stali nierdzewnej • Bezpośrednie przyłączenie do ciepłej wody • Światło na podłodze • AquaStop • Wymiary: 82 × 59,8 × 55,5 cm

1 849,-



Zmywarka
WIC3C34PFES

6. Zmysł • Trzeci kosz • Przesuwne zawiasy • NaturalDry • PowerClean PRO™ • FlexiSpace • Multizone • Automatyczny czujnik 6th Sense • Sterowanie elektroniczne • Światło na podłodze • Regulowane nożyki • Elektroniczny wskaźnik braku soli i nabyłszczacza • Regulacja wysokości górnego kosza • Zabezpieczenie Aqua-Stop • Stalowe wnętrze • Wymiary: 82 × 59,8 × 55,5 cm

2 249,-

Zmywarka
WSIP4O33PFE

9 programów (w tym automatyczne 6. Zmysł) • PowerClean PRO™ • Trzeci kosz • Sterowanie elektroniczne • Automatyczne otwieranie drzwi Natural Dry • światło na podłodze • Opóźniony start • Regulacja wysokości górnego kosza • Zabezpieczenie Aqua-Stop • Wskaźnik braku soli i nabyłszczacza • Wymiary: 82 × 44,8 × 55,5 cm

2 349,-



Zmywarka
WIS7O20PEF

6. Zmysł • Trzeci kosz • Przesuwne zawiasy • PowerClean PRO™ • NaturalDry • FlexiSpace • Multizone • Automatyczny czujnik 6th Sense • Sterowanie elektroniczne • Sygnał świetlny informujący o końcu zmywania • Regulowane nożyki • Elektroniczny wskaźnik braku soli i nabyłszczacza • Zabezpieczenie Aqua-Stop • Regulacja wysokości górnego kosza • Wymiary: 82 × 59,8 × 55,5 cm

2 199,-

NOWOŚĆ



Zmywarka
WSBC3M27X

6. Zmysł • System koszy FlexiSpace • Regulacja górnego Kosza • Zdejmowany górny kosz • Opcja płukania higienicznego • Opcja Kapsułka • Wskaźnik braku soli i nabyłszczacza • Panel przedni • Opóźnienie startu do 24 h • Wskaźnik czasu do końca programu • Blokada rodzicielska • Bezpośrednie przyłączenie do ciepłej wody • Wnętrze ze stali nierdzewnej • AquaStop • Wymiary: 82 × 44,8 × 55,5 cm

1 999,-



E A ↑ G

10
KOMPLETÓW
NACZYŃ

43
dB(A)

5 LAT 8
PROGRAMÓW

45 cm

1 989,-

Zmywarka

WSIO3T223PCEX

8 programów (w tym automatyczne 6. Zmyśł) • Sterowanie elektroniczne • Tacka na sztućce • PowerClean PRO™ • Opóźniony start • Regulacja wysokości górnego kosza • Sygnalizacja pracy – światło na podłodze • Zabezpieczenie AquaStop • Wskaźnik braku soli i nabyszczacza • Brak konieczności podcinania cokołu • Stalowe wnętrze • Wymiary: 82 × 44,8 × 55,5 cm

E A ↑ G



193,5 cm

69 cm

5 LAT

193,5 cm

394L

32 dB(A)

NoFrost

6 999,-

Chłodziarko-zamrażarka do zabudowy

WHSP70T262P

Push to Open – możliwość instalacji bezuchwytowej • 6. Zmyśł • Total NoFrost • Full Metal Multiflow • Multi Fresh Box z 3 różnymi temperaturami • FreshBox+ z Fresh Pad • Składana półka Flexi Shelf+ • Technologia ZenInverter • Pojemność chłodziarki 295 l • Pojemność zamrażarki 99 l • Szybkie chłodzenie • Szybkie zamrażanie • Tryb Wakacje • Alarm otwartych drzwi • Oświetlenie LED premium (boki + góra) • Wymienne uszczelki • Szuflada Easy Acces w zamrażarce • Zmiana kierunku otwierania drzwi • Wymiary: 193,5 × 69 × 55,1 cm • Kolor wnętrza: silver grey

E A ↑ G



69 cm

5 LAT

193,5 cm

394L

32 dB(A)

NoFrost

5 299,-

Chłodziarko-zamrażarka do zabudowy

WHSP70T241P

Push to Open – możliwość instalacji bezuchwytowej • 6. Zmyśł • Total NoFrost • Full Metal Multiflow • Multi Fresh Box z 3 różnymi temperaturami • FreshBox+ z Fresh Pad • Składana półka Flexi Shelf+ • Technologia ZenInverter • Pojemność chłodziarki 295 l • Pojemność zamrażarki 99 l • Szybkie chłodzenie • Szybkie zamrażanie • Tryb Wakacje • Alarm otwartych drzwi • Oświetlenie LED • Wymienne uszczelki • Szuflada Easy Acces w zamrażarce • Zmiana kierunku otwierania drzwi • Wymiary: 193,5 × 69 × 55,1 cm

! NOWOŚĆ



E A ↑ G

9
LITRÓW

5 LAT 47
dB(A)

45 cm 6
PROGRAMÓW

10 1/2
KOMPLETÓW
NACZYŃ WSADU

1 679,-

Zmywarka

WSIC3M27

6. Zmyśł • System koszy FlexiSpace • Opcja Multizone • Program Szybki • Regulacja górnego kosza • Opcja Kapsułka • Opóźnienie startu do 12 h • Wskaźnik braku soli i nabyszczacza • Wnętrze ze stali nierdzewnej • Bezpośrednie przyłączenie do ciepłej wody • AquaStop • Zabezpieczenie przed zalaniem • Zewnętrzne zabezpieczenie wody • Wymiary: 82 × 44,8 × 55,5 cm

C A ↑ G



5 LAT

177 cm

250L

32 dB(A)

NoFrost

4 339,-

Chłodziarko-zamrażarka do zabudowy

WHC18T574P

Push to open – możliwość instalacji bezuchwytowej • Technologia 6. Zmyśł • Total NoFrost • MultiFresh Box z 3 różnymi temperaturami • Składana półka Flexi Shelf+ • Technologia ZenInverter • Możliwość regulacji półek na drzwiach • Uchwyt na butelki 2 w 1 • Szuflada Easy Access • FreshBox+ • Pojemność chłodziarki 182 l • Pojemność zamrażarki 68 l • Szybkie chłodzenie • Szybkie mrożenie • Tryb Wakacje • Alarm otwartych drzwi • Wymienne uszczelki • Zmiana kierunku otwierania drzwi • Wymiary: 177 × 54 × 54,5 cm

niskie zużycie prądu

C A ↑ G



5 LAT

177 cm

250L

32 dB(A)

NoFrost

4 299,-

Chłodziarko-zamrażarka do zabudowy

WHC18T594

Technologia 6. Zmyśł • Total NoFrost • MultiFresh Box z 3 różnymi temperaturami • Składana półka Flexi Shelf+ • Technologia ZenInverter • Możliwość regulacji półek na drzwiach • Uchwyt na butelki 2 w 1 • Szuflada Easy Access • FreshBox+ • Fresh Pad • Pojemność chłodziarki 182 l • Pojemność zamrażarki 68 l • Szybkie chłodzenie • Szybkie mrożenie • Tryb Wakacje • Alarm otwartych drzwi • Zmiana kierunku otwierania drzwi • Wymienne uszczelki • Wymiary: 177 × 54 × 54,5 cm

D A ↑ G



193,5 cm

5 LAT

193,5 cm

280L

32 dB(A)

NoFrost

4 649,-

Chłodziarko-zamrażarka do zabudowy

WHC20T593P

Technologia 6. Zmyśł • MultiFlow • Multi Fresh Box z 3 różnymi temperaturami • Fresh Box+ • Deli Box • Szuflada Easy Acces w zamrażarce • Push to open – możliwość instalacji bezuchwytowej • Technologia ZenInverter • Pojemność chłodziarki: 212 l • Pojemność zamrażarki: 68 l • Zdolność zamrażania: 7 kg/24 h • Tryb wakacyjny • Total NoFrost • Oświetlenie LED • Wymienne uszczelki • Zmiana kierunku otwierania drzwi • Wymiary: 193,5 × 54 × 54,5 cm

! NOWOŚĆ



5 LAT
193,5 cm
400L
35 dB(A)

Chłodziarko-zamrażarka do zabudowy
SP40812EU2

Półka na butelki • 5 półek w chłodziarce • 3 szuflady w zamrażalniku • Pojemność chłodziarki: 299 l • Pojemność zamrażarki: 101 l • Szybkie chłodzenie i mrożenie • Wymiary: 193,5 × 69 × 54,5 cm

4 099,-

! NOWOŚĆ



5 LAT
193,5 cm
280L
32 dB(A)
NoFrost

Chłodziarko-zamrażarka do zabudowy
WHC20T352

6. Zmysł • Szuflada Fresh Box+ • Półka na butelki • 5 półek w chłodziarce • półka EasyAccess + 2 szuflady w zamrażalniku • Pojemność chłodziarki: 212 l • Pojemność zamrażalnika: 68 l • ZenInverter • Szybkie mrożenie • Zdolność zamrażania: 7 kg/24 h • Alarm wysokiej temperatury • Wymiary: 193,5 × 54 × 54,5 cm

3 299,-

! NOWOŚĆ



5 LAT
177 cm
250L
32 dB(A)
NoFrost

Chłodziarko-zamrażarka do zabudowy
WHC18T132

Multi Flow • Szuflada Fresh Box+ • Szuflada FreshBox 0° • Półka na biało • Półka na butelki • 5 półek w chłodziarce • 3 szuflady w zamrażalniku • Pojemność chłodziarki: 182 l • Pojemność zamrażalnika: 68 l • Szybkie chłodzenie • Wymiary: 177 × 54 × 54,5 cm

2 599,-



193,5 cm

5 LAT
193,5 cm
306L
35 dB(A)
StopFrost

Chłodziarko-zamrażarka do zabudowy
ART9811SF2

Technologia 6. Zmysł • FreshControl • Fresh Box • Everest - duża przestrzeń do przechowywania • Sterowanie elektroniczne • Szybkie chłodzenie • 5 półek w chłodziarce • 3 szuflady w zamrażarce • Pojemność chłodziarki: 227 l • Pojemność zamrażarki: 79 l • EnergySaving • Taca StopFrost – rozmrażanie zamrażarki w 1 min • LessFrost • Oświetlenie LED • Wymienne uszczelki • Zmiana kierunku otwierania drzwi • Wymiary: 193,5 × 54 × 54,5 cm

3 239,-

! NOWOŚĆ



5 LAT
177,1 cm
318L
34 dB(A)

Zamrażarka do zabudowy
ARG18082

Sterowanie elektroniczne • Pojemność chłodziarki 318 l • 7 półek w chłodziarce • Automatyczne rozmrażanie • Zawiasy prawostronne z możliwością zmiany stron • Regulowana temperatura • Wewnętrzny wentylator • Stelaż na butelki • Szklane półki • Wymiary: 177,1 × 54 × 54,5 cm

2 799,-

! NOWOŚĆ



5 LAT
177 cm
275L
35 dB(A)

Chłodziarko-zamrażarka do zabudowy
ART66102

6. Zmysł Fresh Control • Sterowanie elektroniczne • Pojemność chłodziarki 195 l • Pojemność zamrażarki 80 l • Zdolność zamrażania 3,5 kg/24 h • Roczne zużycie energii 235 kWh • Oświetlenie LED • 5 półek w chłodziarce • 3 szuflady w zamrażarce • Wymiary: 177 × 54 × 54,5 cm

2 349,-

! NOWOŚĆ

E A ↑ G



5 LAT
122 cm
192 L
36 dB(A)
NoFrost

Chłodziarko-zamrażarka do zabudowy

ARG7342

4 półki w chłodziarce • Komora zamrażarki • Szuflada Fresh Box • Półka na nabiał • Pojemność chłodziarki: 171 l • Pojemność zamrażarki: 18 l • Zdolność zamrażania: 3 kg/24 h • Auto Defrost • Przekładane drzwi • Wymiary: 122 × 54 × 54,5 cm

1 799,-

! NOWOŚĆ

E A ↑ G



202,7 cm
367 L
39 dB(A)
NoFrost

Chłodziarko-zamrażarka wolnostojąca

W7X921OX

Technologia EnergySaving • 6. Zmysł • Szuflada FreshBox 0° • Szuflada Fresh Box+ • Półka na butelki • 4 półki w chłodziarce • 2 szuflady w zamrażalniku • Pojemność chłodziarki: 263 l • Pojemność zamrażalnika: 104 l • Szybkie mrożenie • Zdolność zamrażania: 11 kg/24 h • Alarm podwyższonej temperatury • Powłoka przeciw śladom palców • Wymiary: 202,7 × 59,6 × 67,8 cm • Kolor: optic inox

2 399,-

E A ↑ G



191,2 cm
335 L
39 dB(A)
NoFrost

Chłodziarko-zamrażarka wolnostojąca

W7X820K

Total NoFrost • Szuflada Fresh Box+ • Fresh Box 0° • Półka na butelki • 3 półki w chłodziarce • 2 szuflady w zamrażalniku • Pojemność chłodziarki: 231 l • Pojemność zamrażarki: 104 l • Szybkie chłodzenie i mrożenie • Wymiary: 191,2 × 59,6 × 67,8 cm • Kolor: czarny

2 299,-

! NOWOŚĆ

E A ↑ G



191,2 cm
378 L
39 dB(A)
NoFrost

Chłodziarko-zamrażarka wolnostojąca

W7X821OX

MultiFlow • 6. Zmysł • Szuflada Fresh Box+ • 3 półki w chłodziarce • 2 szuflady w zamrażalniku • Pojemność chłodziarki: 231 l • Pojemność zamrażalnika: 104 l • Szybkie mrożenie • Zdolność zamrażania: 10 kg/24 h • Czas wzrostu temperatury: 17 h • Alarm otwartych drzwi i podwyższonej temperatury • Powłoka przeciw śladom palców • Wymiary: 191,2 × 59,6 × 67,8 cm • Kolor: srebrny

2 299,-

! NOWOŚĆ

E A ↑ G



187,6 cm
592 L
41 dB(A)

Chłodziarko-zamrażarka side by side

WQ91MO2L

Technologia 6. Zmysł • FreshControl • Fresh Box • Everest - duża przestrzeń do przechowywania • Sterowanie elektroniczne • Szybkie chłodzenie • 5 półek w chłodziarce • 3 szuflady w zamrażarce • Pojemność chłodziarki: 227 l • Pojemność zamrażarki: 79 l • EnergySaving • Taca StopFrost - rozmrażanie zamrażarki w 1 min • LessFrost • Oświetlenie LED • Wymienne uszczelki • Zmiana kierunku otwierania drzwi • Wymiary: 187,6 × 90,8 × 71,6 cm

12 699,-

! NOWOŚĆ

E A ↑ G



187,6 cm
592 L
41 dB(A)

Chłodziarko-zamrażarka wolnostojąca side by side

WQ91FO2BX

Technologia 6. Zmysł • Triple No Frost z metalową ścianą Multiflow • Fresh Box • Deli Box • Kompresor inwerterowy z technologią Zen Inverter • Sterowanie elektroniczne • Szybkie chłodzenie • Pojemność chłodziarki: 355 l • Pojemność zamrażarki: 237 l • EnergySaving • LessFrost • Kostkarka • Oświetlenie LED • Wymienne uszczelki • Wymiary: 187,6 × 90,8 × 71,6 cm

14 699,-

NOWOŚĆ



187,4 cm
594L
36 dB(A)
NoFrost

Chłodziarko-zamrażarka wolnostojąca side by side
WQ9U2BL

Technologia 6. Zmysł • Total No Frost • Szuflada na warzywa i owoce • Kompresor inwerterowy z technologią Zen Inverter • Sterowanie elektroniczne • Szybkie chłodzenie • Szybkie zamrażanie • Pojemność chłodziarki: 388 l • Pojemność zamrażarki: 206 l • Oświetlenie LED • Wymienne uszczelki • Dwustronne drzwiczki • Wymiary: 187,4 × 90,9 × 69,8 cm

7 999,-

NOWOŚĆ



187,4 cm
610L
36 dB(A)
NoFrost

Chłodziarko-zamrażarka wolnostojąca side by side
WQ9E2L

Technologia 6. Zmysł • Total No Frost • Sterowanie elektroniczne • Szybkie chłodzenie • Szybkie zamrażanie • Pojemność chłodziarki: 388 l • Pojemność zamrażarki: 222 l • Oświetlenie LED • Wymienne uszczelki • Dwustronne drzwiczki • Wymiary: 187,4 × 90,9 × 69,8 cm

7 699,-

E A ↑ G



5 LAT
9 KG
70 dB(A)

Pralka do zabudowy
WMWG91485EU

6. Zmysł • FreshCare+ – świeżość tkanin pozostawionych w bębnie do 6 godzin po zakończeniu cyklu prania dzięki parze wodnej i delikatnym ruchom bębna • SoftMove • Clean+ • Max. prędkość wirowania: 1400 obr./min • Wskaźniki postępu programu • Silnik Sense Inverter • Wymiary: 81,5 × 59,5 × 54,5 cm

2 039,-

A A ↑ G



11 KG
14 PROGRAMÓW
76 dB(A)
LCD

Pralka wolnostojąca
FFD11469BVEE

Technologia 6. Zmysł • FreshCare+ – świeżość tkanin pozostawionych w bębnie do 6 h po zakończeniu prania • Steam Hygiene – odkażanie parą • Steam Refresh – odświeżanie suchych tkanin parą • Program Szybki 30 min • Maks. prędkość wirowania: 1400 obr./min • Opóźnienie startu • Wyświetlacz pozostałego czasu • Silnik inwerterowy • Zabezpieczenie przed dziećmi • Wymiary: 84,5 × 59,5 × 63 cm • Kolor: biały

2 159,-

A C A ↑ G



6 KG
70 dB(A)
6 PROGRAMÓW
TDLR6040SPL/N
1 699,-

Pralka wolnostojąca
TDLR6040SPL/N / TDLRB 6251BS EU

Technologia 6. Zmysł • Fresh Care • Program Odkazanie 60° • Pasek postępu programu • Wyświetlacz pozostałego czasu • Polskie napisy na panelu • Opóźnienie startu • Kontrola ilości piany • Kontrola wyważenia • Zabezpieczenie przed dziećmi • Wymiary: 90 × 40 × 60 cm • Kolor: biały
TDLRB 6251BS EU: Silnik indukcyjny • Maks. prędkość wirowania: 1200 obr./min

1 949,-

B A ↑ G

6 KG
79 dB(A)
14 PROGRAMÓW

E A ↑ G



6 KG
80 dB(A)
8 PROG

Pralka wolnostojąca
WRBSS6249SVEU

Technologia 6. Zmysł • Silnik inwerterowy • Max. prędkość wirowania 1200 obr./min • Wyświetlacz pozostałego czasu • Pasek postępu programu • Opóźnienie startu • Zabezpieczenie przed dziećmi • Wymiary: 85 × 59,5 × 42,5 cm • Kolor: biały

1 799,-

C A ↑ G



9 KG
80 dB(A)

Pralko-suszarka wolnostojąca
FFWDB976258SVEE

6. Zmysł • FreshCare+ – świeżość tkanin pozostawionych w bębnie do 6 godzin po zakończeniu cyklu prania dzięki parze wodnej i delikatnym ruchom bębna • Program 45 min • Wsad – pranie: 9 kg • wsad – suszenie: 7 kg • Max. prędkość wirowania: 1600 obr./min • Opcja Dry Only • Steam-Care • 14 różnych programów • Opóźnienie startu 1-24 godz. • Blokada przed przypadkowym uruchomieniem • Silnik inwerterowy • Wymiary: 85 × 59,5 × 60,5 cm

2 619,-

E A ↑ G

DOBRANA PARA!



8 KG
79 dB(A)

Pralka wolnostojąca
FFB8258BVPL

Technologia 6. Zmysł • FreshCare+ – świeżość tkanin pozostawionych w bębnie do 6 godzin po zakończeniu cyklu prania dzięki parze wodnej i delikatnym ruchom bębna • 20-minutowy Steam Refresh • SoftMove • Steam Hygiene • Silnik indukcyjny • Odplamianie Clean+ • Funkcja zatrzymywania i dodania prania • Wyświetlacz cyfrowy • Zabezpieczenie przed dziećmi • Wymiary: 84,5 × 59,5 × 63 cm • Kolor: biały

1 699,-

B A ↑ G



A+
8 KG
64 dB(A)
LCD

Suszarka
FFTM228X2BPL

6. Zmysł • Technologia pompy ciepła • FreshCare+ • Funkcja Eco • Welniane • Wirowanie odwrotne • Wskaźnik LED zapalenia filtra • Wskaźnik zakończenia cyklu • Program szybki • Regulowane poziomy suchości • Opóźnienie startu 1-24 h • Silnik SenseInverter • Blokada przed przypadkowym uruchomieniem • Blokada panelu sterowania • Wymiary: 84,9 × 59,5 × 64,9 cm

2 299,-

Zestaw 1

W zestawie taniej o 2 198 zł!

Cena zestawu 9 847 zł

Cena poza zestawem 12 045 zł



73 L
W Collection
12 FUNKCJI
5 LAT
A+

2 249,-
Najniższa cena z ostatnich 30 dni przed wprowadzeniem obniżki

Piekarnik parowy W Collection

W70M44S1PB1

piekarnik parowy SteamSense z 3 poziomami pary wodnej: 25%, 50% oraz 75%
• Miękkie domyknięcie • Biały wyświetlacz AssistedDisplay • System samoczyszczący: pyroliza • Programy automatyczne 6. Zmysł – 40 kombinacji pieczenia
• Funkcje specjalne: Cook4, Ready2cook, Maxi Cooking, Ulubione • Sterowanie dotykowe • Zabezpieczenie przed dziećmi • Wymiary: 59,5 × 59,5 × 56,4 cm • Kolor: czarne szkło

2 249,-



W Collection
5 LAT
38,5 cm
31 L

2 199,-
Najniższa cena z ostatnich 30 dni przed wprowadzeniem obniżki

Kuchenka mikrofalowa W Collection

W7MD440NB

Jet Defrost • Jet Start • Crisp • System emisji mikrofal 3D • Steam 6. Zmysł (gotowanie na parze) • Crisp 6. Zmysł • System emisji mikrofal 3D • Smart Clean – czyszczenie hydrolytyczne • Talerz Crisp • Pojemnik do gotowania na parze Ryż&Makaron • Powłoka AFP • Sterowanie dotykowe • Moc grilla 800 W • Moc mikrofal 1000 W • Talerz obrotowy 32,5 cm • Zabezpieczenie przed dziećmi • Wymiary: 38,5 × 59,5 × 49,4 cm • Kolor: czarne szkło / inox

2 199,-



5 LAT
54 cm
18 POZIOMÓW MOCY
W Collection
4 BOOSTER

2 399,-
Najniższa cena z ostatnich 30 dni przed wprowadzeniem obniżki

Płyta indukcyjna W Collection

WFS5060CPBF

Technologia 6th Sense • FlexiSide • Sterowanie sliderem dla każdego pola grzewczego • Chef Control • 4 programy automatyczne: zagotowanie wody, rozpuszczanie, utrzymanie ciepła, gotowanie na wolnym ogniu • 4 pola grzewcze • Wykrywanie patelni • Elastyczne gotowanie • Szlif z przodu • Blokada przed przypadkowym uruchomieniem • Timer • Power Management • Powłoka Clean Protect – czyszczenie wodą bez detergentów • Wykończenie – szlif z przodu • Wymiary: 59 × 54 × 51 cm • Kolor: czarny

2 399,-



C
15 KOMPLETÓW NACZYNI
10 PROGRAMÓW
5 LAT
9,5 LITRA
1/2 WSADU
60 cm
42 dB(A)

2 599,-
Najniższa cena z ostatnich 30 dni przed wprowadzeniem obniżki

Zmywarka 60 cm

W7IHP42L

6. Zmysł – MaxiSpace • 3 programy automatyczne • Flexi Space • Elastyczny trzeci kosz • PowerCleanPRO™ • Natural Dry • Ochrona szkła • Opóźnienie startu (t-24 h) • Supercicha • Sygnał świetlny informujący o trwaniu programu • Zabezpieczenie wody AquaStop • Instalacja EasyFit • Brak konieczności podcinania cokołu • Wnętrze: stal nierdzewna • Wymiary: 82 × 59,8 × 55,5 cm

2 599,-



E
A
G

5 LAT
177 cm
250L
32 dB(A)
NoFrost

2 599,-
Najniższa cena z ostatnich 30 dni przed wprowadzeniem obniżki

Chłodziarko-zamrażarka do zabudowy

WHC18T132

Multi Flow • Szufłada Fresh Box+ • Szufłada FreshBox 0° • Półka na nabiół • Półka na butelki • 5 półek w chłodziarce • 3 szufłady w zamrażalniku • Pojemność chłodziarki: 182 l • Pojemność zamrażalnika: 68 l • Szybkie chłodzenie • Wymiary: 177 × 54 × 54,5 cm

2 599,-

Zestaw 2

W zestawie taniej o 1 798 zł!

Cena zestawu 9 107 zł

Cena poza zestawem 10 905 zł



5 LAT
A+
73 L

1 799,-
Najniższa cena z ostatnich 30 dni przed wprowadzeniem obniżki

Piekarnik

AKZ96490NB

6. Zmysł – programy automatyczne dla 6 kategorii żywności • Ready2Cook • Wymuszony obieg powietrza • SoftClosing • Cook3 • System czyszczenia pirolitycznego • Sterowanie centralnym pokrętelem • Utrzymywanie ciepła • Wyrastanie ciasta • Eco termoobieg • Miękkie domyknięcie drzwi • Wymiary: 59,5 × 59,5 × 56,4 cm • Kolor: czarny

1 799,-



5 LAT
38,5 cm
31 L
8 POZIOMÓW MOCY

1 939,-
Najniższa cena z ostatnich 30 dni przed wprowadzeniem obniżki

Piekarnik

AMW730NB

6. Zmysł – programy automatyczne dla 3 rodzajów przygotowywania żywności • Jet Defrost • Jet Start • Crisp • System emisji mikrofal 3D • Sterowanie: centralne pokręteło • Moc grilla 800 W • Moc mikrofal 1000 W • Wymiary: 38,5 × 59,5 × 46,8 cm • Kolory: czarny

1 939,-



60 cm
BOOSTER

1 999,-
Najniższa cena z ostatnich 30 dni przed wprowadzeniem obniżki

Płyta indukcyjna

WFS0160NE

Programy automatyczne 6. Zmysł • Chef Control • FlexiCook • FlexiSide • Sterowanie typu Slider dla każdej strefy • Wykrywanie patelni • Funkcja utrzymywania ciepła • Funkcja gotowania na wolnym ogniu • Funkcja rozpuszczania • Wskaźnik ciepła resztkowego • Blokada przed przypadkowym uruchomieniem • Wymiary: 54 × 59 × 51 cm

1 999,-



D
14 KOMPLETÓW NACZYNI
43 dB(A)
5 LAT
9,5 LITRA
10 PROGRAMÓW
60 cm

2 819,-
Najniższa cena z ostatnich 30 dni przed wprowadzeniem obniżki

Zmywarka

WIP4033PLES

6. Zmysł • Elastyczny (składany) trzeci kosz • NaturalDry • Przesuwne zawiasy • PowerClean PRO™ • FlexiSpace • Opcja zmywania strefowego Multizone • Program Dezynfekujący • Automatyczny czujnik 6th Sense • Sterowanie elektroniczne • Światło na podłodze • Samoczyszczenie • Zabezpieczenie AquaStop • Regulowane nożyki • Elektroniczny wskaźnik braku soli i nabłyszczacza • Stalowe wnętrze • Wymiary: 82 × 59,8 × 55,5 cm

2 819,-



E
A
G

5 LAT
177 cm
275 L
35 dB(A)

2 349,-
Najniższa cena z ostatnich 30 dni przed wprowadzeniem obniżki

Chłodziarko-zamrażarka do zabudowy

ART66102

6. Zmysł Fresh Control • Sterowanie elektroniczne • Pojemność chłodziarki 195 l • Pojemność zamrażarki 80 l • Zdolność zamrażania 3,5 kg/24 h • Roczne zużycie energii 235 kWh • Oświetlenie LED • 5 półek w chłodziarce • 3 szufłady w zamrażarce • Wymiary: 177 × 54 × 54,5 cm

2 349,-

Technologia bliżej nas

Gotuj #LikeA**Bosch**

**Perfekcja i lekkość
domowego gotowania.**





BOSCH

Z urządzeniami marki Bosch prowadzenie domowej kuchni jest łatwe jak nigdy dotąd. Odkryj innowacyjne piekarniki marki Bosch i gotuj pod czujnym okiem sztucznej inteligencji. Poznaj nowe możliwości i metody grzania: włącz funkcję Steam Plus i przyrządź na parze pyszne, naturalne w smaku warzywa lub wybierz funkcję Air Fry, aby upiec apetycznie, chrupiące, domowe chipsy.

Bez wysiłku, szybko i zdrowo. www.bosch-home.pl



PAKIETOWE PROMOCJE

Atrakcyjne promocje na innowacyjne urządzenia marki Bosch tylko w Max Kuchnie!
Postaw na nowoczesność i wyjątkowy wygląd!



2+3 LATA GWARANCJI*

* Na wybrane urządzenia marki Bosch zakupione wraz z meblami kuchennymi w Studiach Mebli Kuchennych. Program obowiązuje do 31.12.2024 r. Szczegóły pod adresem: www.bosch-home.pl/promocje/technologie-i-ochrona-na-lata

PROMOCJA PLUS 1

5 + 1 najtańszy za **1,23 zł**

Przy zakupie 6 produktów marki Bosch do zabudowy z różnych grup produktowych najtańszy z nich kosztuje 1,23 zł.

* W promocji jest możliwość wliczenia dwóch produktów wolnostojących z katalogu.
* Promocja dotyczy tylko i wyłącznie urządzeń dedykowanych z katalogu, których symbol jest podkreślony.

4 + 1 najtańszy **70% taniej**

Przy zakupie 5 produktów marki Bosch do zabudowy z różnych grup produktowych na najtańszy z nich przysługuje rabat 70%*.

* W promocji jest możliwość wliczenia jednego produktu wolnostojącego z katalogu.
* Promocja dotyczy tylko i wyłącznie urządzeń dedykowanych z katalogu, których symbol jest podkreślony.

3 + 1 najtańszy **50% taniej**

Przy zakupie 4 produktów marki Bosch do zabudowy z różnych grup produktowych na najtańszy z nich przysługuje rabat 50%*.

* W promocji nie biorą udziału produkty wolnostojące.
* Promocja dotyczy całej oferty do zabudowy Bosch.

* Promocja obowiązuje do wyczerpania zapasów i dotyczy wyłącznie urządzeń z katalogu
Każdy zestaw musi zawierać piekarnik oraz płytę grzewczą
* Produkty w zestawie muszą być z różnych grup produktowych i nie mogą się powtarzać
* Promocja może być stosowana zamiennie z Promocją MULTI, ale promocje te nie łączą się.
* Oferta nie łączy się z innymi promocjami oprócz 5 lat ochrony serwisowej.
* Rabat liczony od cen katalogowych
* Regulamin promocji dostępny też na stronie www.maxkuchnie.pl.


PROMOCJA „ŁĄCZNIK TANIEJ”

Przy zakupie pralki oraz suszarki Bosch z katalogu MK łącznik bez szuflady za 1,23 zł, a łącznik z szufladą za 149 zł

+ WAN2415GPL / WAN2813GPL WTH85V1GPL	+ WTZ20410 1,23 zł 145 zł – najniższa cena z ostatnich 30 dni przed wprowadzeniem obniżki	LUB WTZ11400 149zł 319 zł – najniższa cena z ostatnich 30 dni przed wprowadzeniem obniżki
+ WGG242ZGPL WQG2410GPL	+ WTZ20410 1,23 zł 145 zł – najniższa cena z ostatnich 30 dni przed wprowadzeniem obniżki	LUB WTZ11400 149 zł 319 zł – najniższa cena z ostatnich 30 dni przed wprowadzeniem obniżki
+ WGG242ZGPL WQG233DFPL	+ WTZ27410 1,23 zł 145 zł – najniższa cena z ostatnich 30 dni przed wprowadzeniem obniżki	LUB WTZ27400 149 zł 319 zł – najniższa cena z ostatnich 30 dni przed wprowadzeniem obniżki
+ WGB2440EPL WQB245AEPL	+ WTZ27510 1,23 zł 149 zł – najniższa cena z ostatnich 30 dni przed wprowadzeniem obniżki	LUB WTZ27500 149zł 309 zł – najniższa cena z ostatnich 30 dni przed wprowadzeniem obniżki
+ WGG142ZRPL WQG233DRPL	+ WTZ2741C 1,23 zł 179 zł – najniższa cena z ostatnich 30 dni przed wprowadzeniem obniżki	

* Oferta ważna do 31.09.2024 lub do wyczerpania zapasów łączników z możliwością skrócenia / wydłużenia przez organizatora
* Obowiązkowy zakup pralki + suszarki na jednym dokumencie sprzedaży
* Dotyczy tylko modeli z katalogu
* Oferta nie łączy się z innymi promocjami za wyjątkiem promocji „Plus 1” oraz promocji „2 + 3” Lata gwarancji”.
* Regulamin promocji dostępny na www.maxkuchnie.pl

POLECAMY



A+
71L
23 FUNKCJE
Home Connect
TFT
2+3 LATA


Piekarnik z parowarem Serie | 8

HSG 7584B1

Home Connect • Recipe World – kolekcja przepisów • Cyfrowy pierścień sterujący • PerfectBake Plus • Air Fry • Termosonda PerfectRoast Plus • Steam Function Plus • Steam Boost • Asystent Dań • Asystent piekarnika • Porady kulinarne • Asystent czyszczenia • Regulacja temperatury: 30-250°C • Termoobieg 4D i z parą • Soft Open • Soft Close • EcoClean Direct • Emalia antracytowa GranitEmail • Wewnętrzna strona drzwi szklana • CoolTouch door – 3 szyby • Prowadnice teleskopowe jako wyposażenie dodatkowe • Wymiary: 59,5 × 59,4 × 54,8 cm • Kolor: czarny

11 599,-

POLECAMY **NOWOŚĆ**



20 FUNKCJI
5 POZIOMÓW MOCY
1 Home Connect
2+3 LATA
67L TFT


Piekarnik z funkcją mikrofalni Serie | 8

HMG 776KB1

Stworzenie sensorowe Touch Control • Cyfrowy Pierścień Sterujący • Czyszczenie pyrolityczne • Świat przepisów • Funkcja Air Fry • Funkcja Crisp • Asystent Dań • Asystent czyszczenia – czyszczenie parowe • Termoobieg 4D • Termoobieg delikatny • Funkcja Pizza • Zakres temperatury: 30-300°C • Maks. moc mikrofal: 800 W • Inteligentna technologia inwertera • Zegar • Soft Open • Soft Close • Zabezpieczenie przed dziećmi • Wymiary: 59,5 × 59,4 × 54,8 cm • Kolor: czarny

10 549,-

POLECAMY



A+
71L
21 FUNKCJI
Home Connect
TFT
2+3 LATA


Piekarnik z parowarem Serie | 8

HSG 7364B1

Home Connect • Recipe World – kolekcja przepisów • Cyfrowy pierścień sterujący • Perfect Steam • Added Steam • Air Fry • Termosonda PerfectRoast Plus • PerfectBake Plus • Steam Function Plus • Steam Boost • Asystent Dań • Asystent piekarnika • Porady kulinarne • Asystent czyszczenia • Zakładka „Ulubione” • Automatic Switch-off • Regulacja temperatury: 30-250°C • Termoobieg 4D i Delikatny • Soft Open • Soft Close • Emalia antracytowa GranitEmail • Wewnętrzna strona drzwi szklana • CoolTouch door – 3 szyby • Prowadnice teleskopowe jako wyposażenie dodatkowe • Wymiary: 45,5 × 59,4 × 54,8 cm • Kolor: czarny

10 499,-

POLECAMY



A+
71L
14 FUNKCJI
Home Connect
TFT
2+3 LATA


Piekarnik Serie | 8

HBG 7784B1

Home Connect • Recipe World – kolekcja przepisów • Cyfrowy pierścień sterujący • Air Fry • Crisp Function • Termosonda PerfectRoast Plus • PerfectBake Plus • Samoczyszczenie pyrolityczne • Asystent Dań • Asystent piekarnika • Porady kulinarne • Asystent czyszczenia • Zakładka „Ulubione” • Automatic Switch-off • Regulacja temperatury: 30-300°C • Termoobieg 4D i Delikatny • Soft Open • Soft Close • Emalia antracytowa GranitEmail • Wewnętrzna strona drzwi szklana • CoolTouch door – 4 szyby • Prowadnice teleskopowe jako wyposażenie dodatkowe • Wymiary: 59,5 × 59,4 × 54,8 cm • Kolor: czarny

7 999,-

POLECAMY



A+
71L
20 FUNKCJI
Home Connect
TFT
2+3 LATA


Piekarnik ParaPlus Serie | 8

HRG 7361B1

Home Connect • Recipe World – kolekcja przepisów • Cyfrowy pierścień sterujący • Steam Boost • Air Fry • Asystent Dań • Asystent piekarnika • Porady kulinarne • Asystent czyszczenia – czyszczenie parowe • Zakładka „Ulubione” • Automatic Switch-off • Regulacja temperatury: 30-300°C • Termoobieg 4D i Delikatny • Soft Open • Soft Close • Emalia antracytowa GranitEmail • Wewnętrzna strona drzwi szklana • CoolTouch door – 3 szyby • Prowadnice teleskopowe jako wyposażenie dodatkowe • Wymiary: 59,5 × 59,4 × 54,8 cm • Kolor: czarny

7 799,-

POLECAMY



A+
71L
14 FUNKCJI
Home Connect
TFT
2+3 LATA


Piekarnik Perfectline Serie | 8

HBG 7363B1

Home Connect • Recipe World – kolekcja przepisów • Cyfrowy pierścień sterujący • Termosonda PerfectRoast Plus • Air Fry • Asystent Dań • Asystent piekarnika • Porady kulinarne • Asystent czyszczenia • Zakładka „Ulubione” • Regulacja temperatury: 30-300°C • Termoobieg 4D i Delikatny • Soft Open • Soft Close • Emalia antracytowa GranitEmail • Wewnętrzna strona drzwi szklana • CoolTouch door – 3 szyby • Prowadnice teleskopowe jako wyposażenie dodatkowe • Wymiary: 59,5 × 59,4 × 54,8 cm • Kolor: czarny

6 499,-

POLECAMY



A+
71L
14 FUNKCJI
Home Connect
TFT
2+3 LATA

Piekarnik Serie | 8

HBG 7542B1

Home Connect • Recipe World – kolekcja przepisów • Cyfrowy pierścień sterujący • Termosonda • Air Fry • Asystent Dań • Asystent piekarnika • Porady kulinarne • Asystent czyszczenia • Zakładka „Ulubione” • Eco Clean Direct • Automatic Switch-off • Termoobieg Delikatny • Soft Open • Soft Close • Emalia antracytowa GranitEmail • Wewnętrzna strona drzwi szklana • CoolTouch door – 3 szyby • Prowadnice teleskopowe jako wyposażenie dodatkowe • Wymiary: 59,5 × 59,4 × 54,8 cm • Kolor: czarny

5 799,-

POLECAMY



A+
71L
14 FUNKCJI
Home Connect
TFT
2+3 LATA


Piekarnik Perfectline Serie | 8

HBG 7341B2 / HBG 7341W1

Home Connect • Recipe World – kolekcja przepisów • Cyfrowy pierścień sterujący • Air Fry • Asystent Dań • Asystent piekarnika • Porady kulinarne • Asystent czyszczenia • Automatic Switch-off • Zakładka „Ulubione” • Termoobieg Delikatny • Soft Open • Soft Close • Emalia antracytowa GranitEmail • Wewnętrzna strona drzwi szklana • CoolTouch door – 3 szyby • Prowadnice teleskopowe jako wyposażenie dodatkowe • Wymiary: 59,5 × 59,4 × 54,8 cm • **HBG 7341B2**: Kolor: czarny • **HBG 7341W1**: Kolor: srebrny

4 999,-

POLECAMY **NOWOŚĆ**



13 FUNKCJI
Home Connect
1 Home Connect
2+3 LATA
5 POZIOMÓW MOCY
A
45L TFT


Piekarnik kompaktowy z funkcją mikrofalni Perfectline Serie | 8

CMG 778NB1

Asystent Piekarnika ze sterowaniem głosowym • Asystent Dań • Pyroliza • Czyszczenie parowe • Czujnik pieczenia PerfectBake Plus • Termosonda PerfectRoast Plus • Sterowanie Touch Control z pierścieniem sterującym • Funkcja Crisp • Air Fry • Termoobieg 4D • Szybkie nagrzewanie • Kontrola nagrzewania • Zakres temperatur: 30-300°C • CoolTouch door – 4 szyby • 3 poz. drabinek • Moc mikrofal: 900 W • SoftOpen • SoftClose • Wymiary: 45,5 × 59,4 × 54,8 cm • Kolor: czarny

11 299,-

POLECAMY



A+
47L
21 FUNKCJI
Home Connect
TFT
2+3 LATA

Piekarnik kompaktowy z parowarem Serie | 8

CSG 7364B1

Home Connect • Recipe World – kolekcja przepisów • Porady kulinarne • Cyfrowy Pierścień Sterujący • Perfect Steam • Added Steam • Air Fry • Steam Function Plus • Steam Boost • Termosonda PerfectRoast Plus • PerfectBake Plus • Termoobieg 4D compact • Regulacja temperatury: 30-250°C • Moc mikrofal: 900 W • Asystent czyszczenia • Asystent Dań • Asystent Piekarnika • Zakładka „Ulubione” • Automatic Switch-off • CoolTouch door – 3 szyby • Wskaźnik zalegania ciepła • Wymiary: 45,5 × 59,4 × 54,8 cm • Kolor: czarny

9 399,-

POLECAMY



16 FUNKCJI
Home Connect
2+3 LATA
5 POZIOMÓW MOCY
A+
45L TFT


Piekarnik kompaktowy z funkcją mikrofalni Perfectline Serie | 8

CMG 7361B1 / CMG 7241W1

Home Connect • Recipe World – kolekcja przepisów • Cyfrowy Pierścień Sterujący • Funkcja Boost • Inwerter magnetron • Air Fry • Crisp Function • Termoobieg 4D compact i Delikatny • Regulacja temperatury: 30-300°C • Moc mikrofal: 900 W • Asystent czyszczenia • Asystent Dań • Asystent Piekarnika • Porady kulinarne • Zakładka „Ulubione” • Automatic Switch-off • CoolTouch door – 3 szyby • Wskaźnik zalegania ciepła • Wymiary: 45,5 × 59,4 × 54,8 cm • Kolory: czarny / biały

7 299,-

POLECAMY



Home Connect
2+3 LATA
14 cm
20L

Szuflada grzewcza Perfectline Serie | 8

BIC 7101B1

Home Connect • Mechanizm push-pull • Sterowanie TouchControl podświetlane • Utrzymywanie w ciepłe • Powolne gotowanie • Podgrzewanie talerzy i filiżanek • Łatwe czyszczenie dzięki wykonaniu z hartowanego szkła • Maksymalne obciążenie 25 kg • Maksymalny załadunek filiżanek espresso: 64 szt. • Maksymalny załadunek talerzy: 12 szt. • Regulacja temperatury na 4 poziomach: ok. 30-80°C • Wymiary: 14 × 59,4 × 51,8 cm

3 599,-

POLECAMY

BEL 7321B1 / BER 7321B1

4 499,-

2+3 LATA
38,2 cm
21L
5 POZIOMOW MOCY
TFT

Kuchenka mikrofalowa Perfectline Serie | 8
BEL 7321B1 / BER 7321B1
 Cyfrowy Pierścień Sterujący • AutoPilot 10 • Boost • Technologia inwerterowa • Flat Grill Heater • QuickStart • Asystent czyszczenia • Sufit katalizacyjny • Sterowanie sensorowe Touch Control • Elektronicznie otwierane drzwi • Moc mikrofal: 900 W • Wyłącznik bezpieczeństwa • Wymiary: 38,2 × 59,4 × 31,8 cm • Kolor: czarny
BEL 7321B1: drzwi otwierane na lewo
BER 7321B1: drzwi otwierane na prawo

POLECAMY

BFL 7221W1

4 299,-

2+3 LATA
38,2 cm
21L
5 POZIOMOW MOCY
TFT

Kuchenka mikrofalowa Perfectline Serie | 8
BFL 7221W1
 Cyfrowy Pierścień Sterujący • AutoPilot 7 • Boost • Technologia inwerterowa • QuickStart • Asystent czyszczenia • Sterowanie sensorowe Touch Control • Elektronicznie otwierane drzwi • 3 programy rozmrażania • 4 programy grzania • Moc mikrofal: 900 W • Oświetlenie LED • Wyłącznik kontaktowy drzwi • Wymiary: 38,2 × 59,4 × 31,8 cm • Kolor: biały

POLECAMY

CTL 7181W0 / CTL 7181B0

15 199,-

2+3 LATA
45,5 cm
19 BAR
TFT

Ekspres do kawy Perfectline Serie | 8
CTL 7181W0 / CTL 7181B0
 Home Connect • AromaDouble Shot • OneTouch DoubleCup • OneTouch Function • Do 30 różnych specjalów kawowych • coffeePlaylist • aromaSelect – 3 poziomy aromatu • Gorące mleko, spienione mleko i gorąca woda • Kolorowy wyświetlacz TFT • Pojemnik na wodę 2,4 l • Pojemnik na mleko 0,7 l • Regulowana wysokość wylewki • Młynek ceramiczny • auto-Milk Clean • calc'nClean • Zabezpieczenie przed dziećmi • Wymiary: 45,5 × 59,4 × 38,5 cm • Kolor: biały / czarny

POLECAMY

HBG 2780B0

2 999,-

2+3 LATA
71L
10 FUNKCJI
1
A LCD

Piekarnik z pyrolizą Perfectline Serie | 6
HBG 2780B0
 30 programów AutoPilot 30 • Czyszczenie pyrolizacyjne • Asystent czyszczenia • Termoobieg 3D • Prowadnica teleskopowa z funkcją TelescopeStop • Chłodny front 30°C • Emalia GranitEmail • Szybkie nagrzewanie • Blokada rodzicielska • Chowane pokrętki • Zawiasy Soft Open, Soft Close • Dmuchawa chłodząca • Zegar elektroniczny • Wewnętrzna strona drzwi w pełni szklana • Wymiary: 59,5 × 59,4 × 54,8 cm • Kolor: czarny

POLECAMY

HBA 2140B0

2 149,-

A
71L
7 FUNKCJI
1
2+3 LATA
LED

Piekarnik Perfectline Serie | 4
HBA 2140B0
 Termoobieg 3D • Asystent czyszczenia • Szybkie nagrzewanie • Chowane pokrętki • Emalia GranitEmail • Automatyczny start • Kontrola nagrzewania • Dmuchawa chłodząca • Prowadnica teleskopowa z funkcją TelescopeStop • Zegar elektroniczny • Blokada rodzicielska • Wewnętrzna strona drzwi w pełni szklana • Wymiary: 59,5 × 59,4 × 54,8 cm • Kolor: czarny

POLECAMY

HBS 233BB0

2 099,-

2+3 LATA
A
71L
5 FUNKCJI
LED

Piekarnik Perfectline Serie | 4
HBS 233BB0
 Termoobieg 3D • EcoClean Direct • Szybkie nagrzewanie • Emalia GranitEmail • Automatyczny start • Kontrola nagrzewania • Chowane pokrętki • Dmuchawa chłodząca • Zegar elektroniczny • Oświetlenie halogenowe • Blokada rodzicielska • Wewnętrzna strona drzwi w pełni szklana • Wymiary: 59,5 × 59,4 × 54,8 cm • Kolor: czarny

POLECAMY **! NOWOŚĆ**

PVQ 711H26E / PVQ 811H26E

8 199,-

2+3 LATA
17 POZIOMOW MOCY
B 622 M³/H
4 BOOSTER
69 dB(A)

Płyta indukcyjna z wyciągiem Perfectline Serie | 6
PVQ 711H26E / PVQ 811H26E
 Płyta: 2 × Combi Zone • Direct Select • Sensor PerfectFry Plus • Ulubione • Podtrzymywanie ciepła • Dish assistant • Quick Start • Quick Stop • ReStart • Power Management • 2-stopn. wskaźnik zalegania ciepła • Blokada rodzicielska • Bezramkowy design • Wymiary: 22,3 × 71 / 80,2 × 52,2 cm • Kolor: czarny | **Okap:** 3 st. mocy + int. • Obieg otwarty i zamknięty • AutoOn – przy włączonej płycie • Zbiornik skroplin 200 ml • Dod. zbiornik przelewowy 700 ml | **Dołączone akcesoria do pracy w obiegu zamkniętym bez odprowadzenia kanałowego, w tym 4 filtry zapachowe cleanAir i teleskopowy element**

POLECAMY **! NOWOŚĆ**

PVS 811B16E

7 699,-

2+3 LATA
17 POZIOMOW MOCY
B 622 M³/H
4 BOOSTER
69 dB(A)

Płyta indukcyjna z wyciągiem Perfectline Serie | 4
PVS 811B16E
 Płyta: 1 × Combi Zone • Sterowanie Touch Select • Quick Start • ReStart • Quick Stop • Power Management • 2-stopniowy wskaźnik zalegania ciepła • Blokada rodzicielska • Bezramkowy design • Wymiary: 22,3 × 80,2 × 52,2 cm • Kolor: czarny | **Okap:** 3 st. mocy • Obieg otwarty i zamknięty • Automatyk w wentylowaniu przy włączonej płycie • Zbiornik skroplin 200 ml • Dod. zbiornik przelewowy 700 ml
Dołączone akcesoria do pracy w obiegu zamkniętym bez odprowadzenia kanałowego, w tym 4 filtry zapachowe cleanAir i teleskopowy element.

POLECAMY

PXY 875KW1E

7 899,-

75 cm
17 POZIOMOW MOCY
4 BOOSTER
Home Connect
2+3 LATA
TFT

Płyta indukcyjna Perfectline FlexInduction Plus Serie | 8
PXY 875KW1E
Home Connect – zdalne sterowanie • Sterowanie pracą okapu • Rozszerzalna strefa FlexZone • PerfectChef • PerfectCook ready (do dokupienia) • PerfectFry • MoveMode – 3 różne obszary grzewcze • Automatyk przenoszenia ustawień • QuickStart • ReStart • PowerBoost • PanBoost • Metalowe listwy po bokach, szlif z przodu i tyłu • 2-stopniowy wskaźnik zalegania ciepła • Wymiary: 5,1 × 75 × 50 • Kolor: czarny

POLECAMY **! NOWOŚĆ**

PIF 631HB1E

2 499,-

2+3 LATA
60 cm
4 BOOSTER
17 POZIOMOW MOCY

Płyta indukcyjna Perfectline Serie | 6
PIF 631HB1E
Strefa Kombi: ekstraduże pole grzewcze • Sterowanie DirectSelect • Sterowanie okapem z poziomą płytą • Smart Hood Automatic • PanBoost • QuickStart • ReStart • Przycisk Ulubione • Funkcja Pauzy • Zdalna diagnostyka • Timer • Minutnik • PowerManagement • Wskaźnik zalegania ciepła • Bezramkowy design • Szlif z przodu • Zabezpieczenie przed dziećmi • Wymiary: 5,1 × 59,2 × 52,2 cm • Kolor: czarny

POLECAMY

PVS 63KBB5E

2 349,-

60 cm
4 BOOSTER
17 POZIOMOW MOCY
2+3 LATA
SZLIFOWANE KRAWĘDZIE

Płyta indukcyjna Perfectline Serie | 4
PVS 63KBB5E
TouchSelect • CombiZone • Płyta ze szlifem • PowerBoost • QuickStart • 17 poziomów mocy • Timer • Licznik czasu gotowania • PowerManagement • Wskaźnik zalegania ciepła • Wyłącznik główny • Blokada przed dziećmi • Wymiary: 5,1 × 59,2 × 52,2 cm • Kolor: czarny

POLECAMY **! NOWOŚĆ**

PIV 83KHC1E

3 599,-

2+3 LATA
80 cm
5 BOOSTER
17 POZIOMOW MOCY

Płyta indukcyjna Perfectline Serie | 6
PIV 83KHC1E
Sterowanie DirectSelect • Sterowanie okapem z poziomą płytą • Smart Hood Automatic • Sensor smażenia PerfectFry Plus • DishAssistant w aplikacji Home connect • PanBoost • QuickStart • ReStart • Przycisk Ulubione • Podtrzymywanie ciepła • Timer z wyłączeniem pola • Minutnik • PowerManagement • 2-stopniowy wskaźnik zalegania ciepła • Blokada rodzicielska • Wymiary: 5,1 × 80,2 × 52,2 cm • Kolor: czarny

POLECAMY **NOWOŚĆ**



SMV 4EVX02E

Technologia ActiveWater • 4 funkcje dodatkowe: Home Connect – zdalny start, EfficientDry, HalfLoad – połowa załadunku, SpeedPerfect Plus • MachineCare • Opcje dodatkowe w aplikacji Home Connect: Higiena Plus, Silence on demand + programy • Szufłada na sztućce Vario3 • System koszy VarioFlex • Rackmatic • RackStopper • Silence on demand • GlassProtect • Opóźnienie startu: 1-24 h • Asystent Dozowania • 3-częściowy system filtrów • EcoSilence Drive • InfoLight • AquaStop • Wymiary: 81,5 × 59,8 × 55 cm

3 099,-

60 cm
6 PROGRAMOW
14 KOMPLETOW NACZYŃ
1/2 WSADU
9 LITRÓW
46 dB(A)
2+3 LATA

POLECAMY




SPT 4EMX24E

4 Funkcje dodatkowe: Home Connect – zdalny start, EfficientDry, Strefa Intensywna, SpeedPerfect Plus • MachineCare • Opcje dodatkowe w aplikacji Home Connect: Higiena Plus, Silence on demand + programy • Kosze VarioFlex • Szufłada Vario3 ze składanymi elementami • 3-poziomowy Rackmatic • RackStopper • Program Favourite • Asystent Dozowania • EcoSilence Drive • DuoPower • Programowanie czasu startu: 1-24 h • AquaAssist • Zawiasy ślizgowe Vario • AquaStop • Wymiary: 81,5 × 44,8 × 55 cm

3 099,-

45 cm
6 PROGRAMOW
10 KOMPLETOW NACZYŃ
8,9 LITRA
44 dB(A)
2+3 LATA

POLECAMY



HBG 539BB6


Programy automatyczne AutoPilot 40 • Porady kulinarne w aplikacji Home Connect • Hydroliza • Asystent czyszczenia • Termoobieg • Rozmrażanie • Grill • Chowane pokręta • Powłoka EcoClean Direct absorbująca tłuszcz • Zakres temperatur: 30-275°C • SoftOpen • SoftClose • 5 poziomów drabinek • Blokada przed dziećmi • Wymiary: 59,5 × 59,4 × 54,8 cm • Kolor: czarny

3 399,-

A
71 L
13 FUNKCJI
TFT
2+3 LATA

POLECAMY

PARA PLUS



HRA 538B0

ParaPlus • AutoPilot – 30 programów • Prowadnica teleskopowa VarioClip, niezależna od poziomu • Sterowanie pokrętłami • Chowane pokręta • Tylna szcianka EcoClean Direct • Szybkie nagrzewanie • Zakres temperatur 30-275°C • Zbiornik wody 220 ml • Automatyczny program odkamieniania • Niska temperatura drzwi • Blokada rodzicielska • Wymiary: 59,5 × 59,4 × 54,8 cm • Kolor: czarny

3 099,-

2+3 LATA
A
71 L
13 FUNKCJI
TFT
2+3 LATA

POLECAMY



HBG 635BB1

Termoobieg 4D • SoftOpening • AutoPilot 10 • Sterowanie sensorowe • Zegar elektroniczny • Oświetlenie halogenowe • EcoClean • Szybkie nagrzewanie • Chłodny front 40°C • Dmuchawa chłodząca • Wskaźnik zalegania ciepła • Zabezpieczenie przed dziećmi • Wymiary: 59,5 × 59,4 × 54,8 cm • Kolory: inox / biały / czarny

3 049,-

A+
71 L
13 FUNKCJI
TFT
2+3 LATA

POLECAMY



HBA 372BB0

Termoobieg 3D • AutoPilot 10 • Czyszczenie pirolityczne • 7 funkcji grzania • Sterowanie dotykowe • Asystent czyszczenia • Szybkie nagrzewanie • Pojemność 71 l • Wyświetlacz LED • Zabezpieczenie przed dziećmi • Wymiary: 59,5 × 59,4 × 54,8 cm • Kolor: inox

2 599,-

2+3 LATA
A
71 L
7 FUNKCJI
LED

POLECAMY




HRA 574BBO

Funkcja z dodatkiem pary • Hotair steam • 10 programów AutoPilot • Czyszczenie pirolityczne • Szybkie nagrzewanie • Asystent czyszczenia • Chowane pokręta • Emalia GranitEmail • Chłodny front 30°C • Blokada rodzicielska • Wymiary: 59,5 × 59,4 × 54,8 cm • Kolor: czarny

2 399,-

2+3 LATA
A
71 L
8 FUNKCJI
LED

POLECAMY



HBG 5370B0

Prowadnica teleskopowa VarioClip • 10 programów AutoPilot • SoftOpen • Piekarnik XXL z emalią GranitEmail • Termoobieg 3D • EcoClean Direct • Sterowanie pokrętłem • Chowane pokręta • Kontrola nagrzewania • Oświetlenie halogenowe • Dmuchawa chłodząca • Uchwyt prosty • Zabezpieczenie przed dziećmi • Wymiary: 59,5 × 59,4 × 54,8 cm • Kolor: czarny

1 999,-

71 L
7 FUNKCJI
2+3 LATA
A
LCD

POLECAMY



HBA 534EBO / HBA 534BWO

Prowadnica teleskopowa z funkcją TelescopeStop • Piekarnik XXL z emalią GranitEmail • EcoClean Direct • Termoobieg 3D • Sterowanie pokrętłem • Chowane pokręta • Zegar elektroniczny • Szybkie nagrzewanie • Oświetlenie halogenowe • Dmuchawa chłodząca • Zabezpieczenie przed dziećmi • Wymiary: 59,5 × 59,4 × 54,8 cm • Kolor: czarny / biały

1 749,-

2+3 LATA
A
71 L
7 FUNKCJI
LED

POLECAMY



BIC 510NBO

System otwierania push&pull • 4 funkcje • Maksymalny załadunek filiżanek espresso: 64 szt. lub 14 talerzy • Maksymalne obciążenie 15 kg • Regulacja temperatury 40°C – 80°C • Wymiary: 14 × 59,4 × 54 cm

2 049,-

2+3 LATA
23 L
14 cm
1

POLECAMY



BFL 634GS1 / BFL 634GB1

Kuchenka mikrofalowa Serie | 8
7 programów AutoPilot • Sterowanie sensorowe TouchControl • Pierścieni sterujący • Zegar elektroniczny • 3 programy rozmrażania • 4 programy grzania w trybie mikrofal • Przycisk start • Moc mikrofal: 900 W • Drzwi otwierane w lewą stronę • Wymiary: 38,2 × 59,4 × 31,8 cm • Kolory: inox / biały / czarny

2 749,-

2+3 LATA
38,2 cm
21 L
5 POZIOMÓW MOCY
TFT

POLECAMY



BFL 553MS0 / BFL 550MB0

Kuchenka mikrofalowa Serie | 4
Szkłany talerz obrotowy Ø31,5 cm • Wymiary: 38,2 × 59,4 × 38,8 cm
BFL 553MS0: 7 programów Auto Pilot • Funkcja Memory • Sterowanie sensorowe TouchControl • Chowane pokręta • Moc mikrofal 900 W • 4 programy rozmrażania • 3 programy grzania • Zegar elektroniczny • Oświetlenie LED • Dmuchawa chłodząca • Drzwi otwierane w lewą stronę • Wnętrze ze stali szlachetnej • Kolor: inox
BFL 550MB0: Asystent czyszczenia • Sterowanie pokrętłem • Łatwa i komfortowa obsługa

1 799,-

2+3 LATA
38,2 cm
25 L
5 POZIOMÓW MOCY

✓ POLECAMY



* 2 LATA
+ 3
20 L
LED

Kuchenka mikrofalowa Serie | 2

BEL 623MB3

AutoPilot 8 • Asystent czyszczenia • Quick start button • Przycisk Favorite dla indywidualnych ustawień (1 ustawienie) • 4 programy rozmrażania i 3 programy grzania • Moc mikrofal: 800 W • Sterowanie pokrętkiem • Zegar • Zabezpieczenie przed dziećmi • Wyświetlacz LED z czerwonym podświetleniem • Wymiary: 38,2 x 59,5 x 33,5 cm • Kolor: czarny

1 199,-

✓ POLECAMY

! NOWOŚĆ



* 2 LATA
+ 3
60 cm
4
BOOSTER
17 POZIOMÓW MOCY

Płyta indukcyjna

PVS 63KHC1E

Strefa CombiZone • Sterowanie DirectSelect • Sterowanie okapem z poziomu płyty • Smart Hood Automatic • Przycisk Ulubione • Sensor smażenia PerfectFry Plus • PanBoost • QuickStart • ReStart • Pauza • Timer • Minutnik • 2-stopniowy wskaźnik zalegania ciepła • Bezramkowy design • Zabezpieczenie przed dziećmi • Wymiary: 51 x 59,2 x 52,2 cm • Kolor: czarny

2 599,-

✓ POLECAMY

! NOWOŚĆ



Home Connect
* 2 LATA
+ 3
60 cm
4
BOOSTER
17 POZIOMÓW MOCY

Płyta indukcyjna Serie | 6

PIF 61RHB1E

Strefa Kombi: ekstraduże pole grzewcze • Sterowanie DirectSelect • Sterowanie okapem z poziomu płyty • Smart Hood Automatic • PanBoost • QuickStart • ReStart • Przycisk Ulubione • Funkcja Pauzy • Podtrzymywanie ciepła • Zdalna diagnostyka • Timer • Minutnik • PowerManagement • Wskaźnik zalegania ciepła • Bezramkowy design • Zabezpieczenie przed dziećmi • Wymiary: 51 x 59,2 x 52,2 cm • Kolor: czarny

2 399,-

✓ POLECAMY



* 2 LATA
+ 3
60 cm
4
BOOSTER
17 POZIOMÓW MOCY

Płyta indukcyjna Serie | 4


PVQ 61RBB5E

TouchSelect • 2 strefy CombiZone • PowerBoost • QuickStart • ReStart • 17 poziomów mocy • Timer • Czasowy wyłącznik bezpieczeństwa • Licznik czasu gotowania • PowerManagement • Wskaźnik zalegania ciepła • Wyłącznik główny • Blokada przed dziećmi • Wymiary: 51 x 59,2 x 52,2 cm • Kolor: czarny

2 349,-

✓ POLECAMY

! NOWOŚĆ



* 2 LATA
+ 3
60 cm
4
BOOSTER
17 POZIOMÓW MOCY

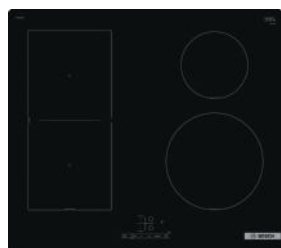
Płyta indukcyjna Serie | 6

PIE 61RHB1E / PUE 611HC1E

Sterowanie DirectSelect • Sterowanie okapem z poziomu płyty • Smart Hood Automatic • PanBoost • QuickStart • ReStart • Pauza • 2-stopniowy wskaźnik zalegania ciepła • Przycisk Ulubione • Podtrzymywanie ciepła • Dish assistant z poziomu aplikacji Home Connect • Moc przyłączeniowa: 4,6 kW • Bezramkowy design • Zabezpieczenie przed dziećmi • Wymiary: 51 x 59,2 x 52,2 cm • Kolor: czarny

1 899,-

PUE 611HC1E: Sensor smażenia PerfectFry Plus




* 2 LATA
+ 3
60 cm
4
BOOSTER
17 POZIOMÓW MOCY

Płyta indukcyjna Serie | 4

PVS 61RBB5E

TouchSelect • CombiZone • PowerBoost • QuickStart • ReStart • 17 poziomów mocy • Timer • Licznik czasu gotowania • Wskaźnik zalegania ciepła • PowerManagement • Czasowy wyłącznik bezpieczeństwa • Blokada przed dziećmi • Wymiary: 51 x 59,2 x 52,2 cm • Kolor: czarny

2 049,-



* 2 LATA
+ 3
60 cm
4
BOOSTER
17 POZIOMÓW MOCY

Płyta indukcyjna Serie | 4

PIE 631BB5E

TouchSelect • PowerBoost • QuickStart • ReStart • 17 poziomów mocy • Timer • Licznik czasu gotowania • PowerManagement • Wskaźnik zalegania ciepła • Wyłącznik główny • QuickStop • Ozdobny szlif z przodu płyty • Blokada przed dziećmi • Wymiary: 51 x 59,2 x 52,2 cm • Kolor: czarny

1 849,-



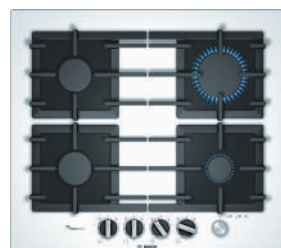
* 2 LATA
+ 3
60 cm
4
BOOSTER
17 POZIOMÓW MOCY

Płyta indukcyjna Serie | 4

PUE 63RBB5E

TouchSelect • PowerBoost • QuickStart • ReStart • 17 poziomów mocy • Timer • Licznik czasu gotowania • QuickStop • PowerManagement • Szlif z przodu płyty • Wskaźnik zalegania ciepła • Czasowy wyłącznik bezpieczeństwa • Blokada przed dziećmi • Wymiary: 51 x 59,2 x 52,2 cm • Kolor: czarny

1 549,-




* 2 LATA
+ 3
60 cm

Płyta gazowa Serie | 6

PPP 6A2M90

Ruszty żeliwne • Technologia FlameSelect • Sterowanie z frontu • 4 palniki • Zabezpieczenie przeciwywypływowe gazu • Gaz na szkle • Wymiary: 5,8 x 59 x 52 cm • Kolory: biały

1 949,-




* 2 LATA
+ 3
60 cm

Płyta gazowa Serie | 6

PPP 6A6B90

FlameSelect – 9 poziomów regulacji płomienia • Pokrętła mieczkowe • Sterowanie z frontu • Żeliwne ruszty • Powierzchnia: szkło hartowane • Możliwość zabudowy równo z blatem lub tradycyjnie • Zabezpieczenie przeciw wypływowi gazu • Wymiary: 5,8 x 59 x 52 cm • Kolor: czarne szkło

1 549,-



* 2 LATA
+ 3
60 cm

Płyta gazowa Serie | 6

PCP 6A5B90

Ruszty żeliwne • Technologia FlameSelect • Sterowanie z frontu • 4 palniki • Zabezpieczenie przeciwywypływowe gazu • Wymiary: 5,3 x 58,2 x 52 cm • Kolor: inox

1 249,-

POLECAMY



*** 2+3 LATA**
A
60 cm
63 dB(A)

Płyta gazowa Serie | 4
PNP 6B6B90
Rusztzy żelwne • Sterowanie z frontu • Pokręta mechaniczne • 4 palniki • Zabezpieczenie przeciwywypływowe gazu • Gaz na szkło • Wymiary: 5,6 × 59 × 522 cm • Kolor: czarny

1 199,-



*** 2+3 LATA**
B
60 cm
749 M³/H
63 dB(A)

Okap kominowy Serie | 2
DBB 67AM60
Okap kominowy do zabudowy ze szklanym panelem sterującym, po każdej ze stron okapu można umieścić do 10 kg różnych różności • Oświetlenie LED • 3 stopniowa regulacja oraz tryb intensywny • Wymiary urządzenia: 34 × 59,7 × 29,8 cm • Kolor: czarny

2 899,-

NOWOŚĆ



*** 2+3 LATA**
B
619 M³/H
90 cm
64 dB(A)
DWB 96BC60
1 749,-

Okap kominowy
DWB 96BC60 / DWB 66BC60
Praca w obiegu otwartym lub zamkniętym • 3-stopniowa regulacja wentylatora • Sterowanie mechaniczne za pomocą przycisków • Oświetlenie LED 2 × 1,5 W • Filtr metalowy do mycia również w zmywarce • Kolor: czarny
DWB 66BC60: Wymiary w obiegu otwartym/zamkniętym: 63,5-96,5/107,5 × 60 × 50 cm
DWB 96BC60: Wymiary w obiegu otwartym/zamkniętym: 63,5-96,5/107,5 × 90 × 50 cm

DWB 66BC60
1 649,-

POLECAMY

NOWOŚĆ



*** 2+3 LATA**
A
60 cm
550 M³/H
60 dB(A)

Okap kominowy Serie | 2
DWK 65DK20
Sterowanie TouchControl z podświetleniem • 3 tryby pracy + int. • Praca w obiegu otwartym lub zamkniętym (zestaw do obiegu zamkniętego dostępny jako wyposażenie dodatkowe) • Automatyyczny powrót z trybu intensywnego do normalnego po 5 min • Filtr metalowy do mycia w zmywarce • Oświetlenie LED 2 × 3 W (4000 K) • Wymiary obieg otwarty / zamknięty: 69-90 / 72-97,5 × 59 × 32,5 cm • Kolor: białe szkło

1 399,-



*** 2+3 LATA**
C
53 cm
618 M³/H
56 dB(A)

Okap wyspkowy Serie | 4
DHL 555BL
Wylączniki suwakowe • 3 stopnie pracy wentylatora + tryb intensywny • Praca w obiegu otwartym lub zamkniętym • Oświetlenie LED • 2 silniki • Filtr metalowy z ramą aluminiową • Wymiary: 25,5 × 53 × 38 cm • Kolor: inox

1 049,-



*** 2+3 LATA**
D
60 cm
368 M³/H
68 dB(A)

Okap szufladowy v Serie | 4
DFT 63AC50
Sterowanie mechaniczne za pomocą przycisków • 3 stopnie pracy wentylatora • Praca w obiegu otwartym lub zamkniętym • 1 silnik • Oświetlenie LED • Filtr metalowy • Wymiary: 18 × 59,8 × 28 cm • Kolor: inox

629,-

A
A T G

*** 2+3 LATA**
44 dB(A)
60 cm
8 PROGRAMOW
14 KOMPLETOWY NACZYŃ
9,5 LITRA

Zmywarka Serie | 8 Silence Plus
SMV 8YCX02E
Program Favourite • 5 funkcji dodatkowych: Home Connect – zdalny start, ExtraDry, Strefa Intensywna, Higiena Plus, SpeedPerfect Plus • MachineCare • Suszenie Zeolith • Opcje dodatkowe Home Connect: Silence on demand • Szuflada Vario3 Pro • Kosze MaxFlex Pro • Asystent Dozowania • EfficientDry i wymiennik ciepła • PiezoTouchControl • Programowanie czasu startu 1-24 h • EmotionLight: białe oświetlenie wnętrza • TimeLight • Ecosilence Drive • AquaStop • Wymiary: 81,5 × 59,8 × 55 cm

5 999,-

B
A T G

*** 2+3 LATA**
42 dB(A)
60 cm
8 PROGRAMOW
14 KOMPLETOWY NACZYŃ
9 LITRÓW

Zmywarka Serie | 6 Silence Plus
SBD 6ECX00E
4 funkcje dodatkowe: Home Connect – zdalny start, EfficientDry, Strefa Intensywna, SpeedPerfect Plus • MachineCare • Opcje dodatkowe Home Connect: Higiena Plus, Silence on demand • Kosze MaxFlex • Szuflada Vario3 • Strefa ExtraClean • 3-poziomowy Rackmatic • RackStopper • Asystent Dozowania • Rozpoznawanie detergentu • Programowanie czasu startu: 1-24 h • AquaStop • EcoSilence Drive • 3-stopniowe zabezpieczenie przed zalaniem • Zabezpieczenie przed dziećmi • Wymiary: 86,5 × 59,8 × 55 cm

4 799,-

C
A T G

*** 2+3 LATA**
60 cm
6 PROGRAMOW
14 KOMPLETOWY NACZYŃ
9 LITRÓW
40 dB(A)

Zmywarka Serie | 4 Silence Pro
SMV 4ECX23E
4 funkcje dodatkowe: Home Connect – zdalny start, HalfLoad – połowa załadunku, EfficientDry, SpeedPerfect Plus • MachineCare • Opcje dodatkowe Home Connect: Higiena Plus, Silence on demand • Kosze Flex • Szuflada Vario3 • 3-poziomowy Rackmatic • RackStopper • Asystent Dozowania • EcoSilence Drive • Rozpoznawanie detergentu • Programowanie czasu startu: 1-24 h • AquaStop • Wymiary: 81,5 × 59,8 × 55 cm

3 549,-

POLECAMY

NOWOŚĆ



*** 2+3 LATA**
44 dB(A)
60 cm
6 PROGRAMOW
14 KOMPLETOWY NACZYŃ
9 LITRÓW

Zmywarka Serie | 4 Silence Plus
SMV 4EVX01E
4 funkcje dodatkowe: Home Connect – zdalny start, EfficientDry, HigienaPlus, SpeedPerfect Plus • MachineCare • Opcje dodatkowe Home Connect: Silence on demand • Szuflada Vario3 • 3-poziomowy Rackmatic • RackStopper • Asystent Dozowania • Rozpoznawanie detergentu • Programowanie czasu startu: 1-24 h • Sygnał dźwiękowy końca programu • Ecosilence Drive • AquaStop • Wymiary: 81,5 × 59,8 × 55 cm

2 799,-

POLECAMY



*** 2+3 LATA**
46 dB(A)
60 cm
6 PROGRAMOW
14 KOMPLETOWY NACZYŃ
9 LITRÓW

Zmywarka Serie | 4
SMV 4HVX03E
4 funkcje dodatkowe: Home Connect – zdalny start, ExtraDry, Halfload – połowa załadunku, SpeedPerfect Plus • MachineCare • Opcje dodatkowe Home Connect: Higiena Plus, Silence on demand • System koszy Vario • Szuflada Vario3 • 3-poziomowy Rackmatic • RackStopper • Program Favourite • Asystent Dozowania • Programowanie czasu startu: 1-24 h • EcoSilence Drive • AquaStop • Wymiary: 81,5 × 59,8 × 55 cm

2 599,-

POLECAMY



*** 2+3 LATA**
9,5 LITRA
6 PROGRAMOW
60 cm
46 dB(A)
13 KOMPLETOWY NACZYŃ

Zmywarka Serie | 4
SMV 4HVX32E
4 funkcje dodatkowe: Home Connect – zdalny start, ExtraDry, HigienaPlus, SpeedPerfect Plus • MachineCare • Silence on demand • System koszy VarioFlex • Szuflada Vario3 • 3-poziomowy Rackmatic • RackStopper • Program Favourite • Asystent Dozowania • Rozpoznawanie detergentu • Programowanie czasu startu: 1-24 h • EcoSilence Drive • AquaStop • Wymiary: 81,5 × 59,8 × 55 cm

2 399,-

POLECAMY



E A G

2+3 LATA 46 dB(A)
60 cm 5 PROGRAMÓW
12 KOMPLETÓW NACZYŃ 1/2 WSADU
9,5 LITRA

2 099,-

Zmywarka Serie | 2
SMV 2ITX48E

3 funkcje dodatkowe: Home Connect – zdalny start, Suszenie Extra, HalfLoad – połowa załadunku • MachineCare • Silence on demand • System koszy Vario • Regulacja wysokości górnego kosza • RackStopper • System ochrony szkła • Timer 3/6/9 godzin • Asystent Dozowania • Rozpoznawanie detergentu • EcoSilence Drive • AquaStop • Wymiary: 81,5 × 59,8 × 55 cm

B A G



8,5 LITRA
2+3 LATA 43 dB(A)
45 cm 6 PROGRAMÓW
10 KOMPLETÓW NACZYŃ

3 899,-

Zmywarka Serie | 6 Perfect Dry
SPV 6YMX08E

4 funkcje dodatkowe: Home Connect – zdalny start, ExtraDry, Strefa Intensywna, SpeedPerfect Plus • MachineCare • Suszenie Zeolith • Opcje dodatkowe Home Connect: Higiena Plus, Silence on demand • Kosze VarioFlex Pro • Szufłada Vario3 Pro • 3-poziomowy Rackmatic • RackStopper • Asystent Dozowania • Rozpoznawanie detergentu • EcoSilence Drive • DuoPower • Programowanie czasu startu: 1-24 h • Oświetlenie wnętrza • AquaStop • Wymiary: 81,5 × 44,8 × 55 cm

POLECAMY



C A G

2+3 LATA 44 dB(A)
45 cm 6 PROGRAMÓW
10 KOMPLETÓW NACZYŃ
8,9 LITRA

2 549,-

Zmywarka Serie | 4 Silence Plus
SPV 4EMX10E

4 funkcje dodatkowe: Home Connect – zdalny start, EfficientDry, Strefa Intensywna, SpeedPerfect Plus • MachineCare • Opcje dodatkowe Home Connect: Higiena Plus, Silence on demand • Kosze Vario • Szufłada Vario3 • 3-poziomowy Rackmatic • RackStopper • Asystent Dozowania • Rozpoznawanie detergentu • Programowanie czasu startu: 1-24 h • Sygnał dźwiękowy końca programu • Ecosilence Drive • AquaStop • Wymiary: 81,5 × 44,8 × 55 cm

POLECAMY



E A G

9,5 LITRA
2+3 LATA 44 dB(A)
45 cm 6 PROGRAMÓW
10 KOMPLETÓW NACZYŃ

2 399,-

Zmywarka Serie | 4 Silence Plus
SPV 4HMX10E

4 funkcje dodatkowe: Home Connect – zdalny start, ExtraDry, Strefa Intensywna, SpeedPerfect Plus • MachineCare • Opcje dodatkowe Home Connect: Higiena Plus, Silence on demand • Program Favourite • Kosze Vario • Szufłada na sztućce Vario3 • 3-poziomowy Rackmatic • RackStopper • Asystent Dozowania • Rozpoznawanie detergentu • EcoSilence Drive • DuoPower • Programowanie czasu startu: 1-24 h • AquaStop • Wymiary: 81,5 × 44,8 × 55 cm

POLECAMY



E A G

8,9 LITRA
2+3 LATA 44 dB(A)
45 cm 6 PROGRAMÓW
10 KOMPLETÓW NACZYŃ

2 299,-

Zmywarka Serie | 4 Silence Plus
SPV 4HKX49E

4 funkcje dodatkowe: Home Connect – zdalny start, ExtraDry, Strefa Intensywna, SpeedPerfect Plus • MachineCare • Opcje dodatkowe Home Connect: Higiena Plus, Silence on demand • Program Favourite • Kosze VarioFlex • 3-poziomowy Rackmatic • RackStopper • Programowanie czasu startu: 1-24 h • Asystent Dozowania • Rozpoznawanie detergentu • EcoSilence Drive • DuoPower • AquaStop • Wymiary: 81,5 × 44,8 × 55 cm

POLECAMY



E A G

8,9 LITRA
2+3 LATA 46 dB(A)
45 cm 5 PROGRAMÓW
10 KOMPLETÓW NACZYŃ

2 249,-

Zmywarka Serie | 2
SPV 2HKX42E

3 funkcje dodatkowe: Home Connect – zdalny start, SpeedPerfect Plus, ExtraDry • MachineCare • Opcje dodatkowe Home Connect: Higiena Plus, Silence on demand • Kosze Vario • RackStopper • Program Favourite • Asystent Dozowania • Rozpoznawanie detergentu • EcoSilence Drive • DuoPower • Sygnał dźwiękowy końca programu • Timer 3/6/9 godzin • AquaStop • Wymiary: 81,5 × 44,8 × 55 cm

E A G



193,5 cm

70 cm

2+3 LATA
193,5 cm
383L
34 dB(A)
NoFrost

Chłodziarko-zamrażarka do zabudowy Serie | 4
KBN 96VFE0

Home Connect • Pojemność XXL • VitaFresh XXL <0°C> • Technologia inwerterowa • Superchłodzenie • EcoAirflow • Półka na butelki • Pojemność chłodziarki: 285 l • Pojemność zamrażalnika: 98 l • 4 półki w chłodziarce • 3 szuflady w zamrażalniku • Zdolność zamrażania: 9,5 kg/24 h • Alarm otwartych drzwi • Zawias płaski • Oświetlenie LED • NoFrost w zamrażarce • Wymiary: 193,5 × 70,8 × 54,8 cm

5 499,-

E A G



193,5 cm

2+3 LATA
193,5 cm
290L
34 dB(A)
NoFrost

Chłodziarko-zamrażarka do zabudowy Serie | 2
KIN 96NSE0

MultiBox XXL • Technologia inwertowa • Eco Airflow • Superchłodzenie • Supermrożenie • Pojemność chłodziarki: 215 l • Pojemność zamrażalnika: 75 l • 5 półek w chłodziarce • 3 szuflady w zamrażalniku • Zdolność zamrażania 7 kg/24 h • Zdolność przechowywania w przypadku awarii: 10 h • Alarm otwartych drzwi • Zawiasy ślizgowe • Oświetlenie LED • NoFrost w zamrażarce • Wymiary: 193,5 × 54,1 × 54,8 cm

4 099,-

POLECAMY



E A G

2+3 LATA
177,2 cm
260L
35 dB(A)
NoFrost

Chłodziarko-zamrażarka do zabudowy Serie | 2
KIN 86NSE0

MultiBox XXL • Eco Airflow • Technologia Inwerterowa • Pojemność chłodziarki: 184 l • Pojemność zamrażalnika: 76 l • 4 półki w chłodziarce • 3 szuflady w zamrażalniku • Zdolność zamrażania 4 kg/24 h • Zdolność przechowywania w przypadku awarii: 10 h • Alarm otwartych drzwi • Zawiasy ślizgowe • Oświetlenie LED • NoFrost w zamrażarce • Zawias płaski • Wymiary: 177,2 × 54,1 × 54,8 cm

3 849,-

✓ POLECAMY

E A ↑ G



* 2 LATA
+ 3
↑ 177,2 cm
↓ 267L
35 dB(A)

Chłodziarko-zamrażarka do zabudowy Serie | 2
KIV 865SEO

Eco Airflow • MultiBox XXL • Big Box • Technologia Inwerterowa • Pojemność chłodziarki: 183 l • Pojemność zamrażalnika: 84 l • 4 półki w chłodziarce • 3 szuflady w zamrażalniku • Zdolność zamrażania 4,2 kg/24 h • Zdolność przechowywania w przypadku awarii: 9 h • Low Frost • Alarm otwartych drzwi • Zawiasy ślizgowe • Oświetlenie LED • Wymiary: 177,2 x 54,1 x 54,8 cm

3 249,-

C A ↑ G



.....PerfectFit – możliwość postawienia urządzenia bezpośrednio przy ścianie lub w ciągu mebli



..... niskie zużycie prądu

* 2 LATA
+ 3
↑ 203 cm
↓ 440L
35 dB(A)
NoFrost

Chłodziarko-zamrażarka wolnostojąca Serie | 6
KGN 49LBCF

VitaFresh XXL <0°C> • NoFrost • Metal Backwall • Flex Interior • Inteligentna technologia inwerterowa • PerfectFit • Pojemność XXL • 2 oddzielne obiegi chłodzenia • Supercooling • 5 półek w chłodziarce • 3 szuflady w zamrażarce • Pojemność chłodziarki 311 l • Pojemność zamrażarki 129 l • Zdolność zamrażania: 11 kg/24 h • Alarm otwartych drzwi • Oświetlenie LED • Wymiary: 203 x 70 x 66,7 cm • Kolor: czarne szkło

5 499,-

C A ↑ G



.....PerfectFit – możliwość postawienia urządzenia bezpośrednio przy ścianie lub w ciągu mebli



..... niskie zużycie prądu

* 2 LATA
+ 3
↑ 203 cm
↓ 363L
35 dB(A)
NoFrost

Chłodziarko-zamrażarka wolnostojąca Serie | 6
KGN 39LBCF

MultiAirflow • VitaFresh XXL <0°C> • NoFrost • Metal Backwall • Flex Interior • Inteligentna technologia inwerterowa • Superchłodzenie • Supermrożenie • Pojemność chłodziarki: 260 l • Pojemność zamrażarki: 103 l • 5 półek w chłodziarce • 3 szuflady w zamrażarce • Zdolność zamrażania: 10 kg/24 h • 2 niezależne układy chłodzenia • Stelaż na butelki • Czas wzrostu temperatury: 15 h • Alarm otwartych drzwi • Oświetlenie LED • Wymiary: 203 x 60 x 66,5 cm • Kolor: czarne szkło

4 649,-

✓ POLECAMY

C A ↑ G



.....PerfectFit – możliwość postawienia urządzenia bezpośrednio przy ścianie lub w ciągu mebli

* 2 LATA
+ 3
↑ 363L
35 dB(A)
NoFrost

Chłodziarko-zamrażarka wolnostojąca Serie | 4
KGN 39VXCT

Tylna ściana Glossy Backwall z MultiAirflow • Technologia inwerterowa • Szuflada VitaFresh • Półka na butelki • 5 półek w chłodziarce • 3 szuflady w zamrażalniku • Pojemność chłodziarki: 260 l • Pojemność zamrażalnika: 103 l • Supermrożenie • Zdolność zamrażania 10 kg/24 h • Czas wzrostu temperatury: 15 h • 1 kompresor / 2 obiegi chłodzące • Oświetlenie LED • Alarm otwartych drzwi i wzrostu temperatury • Wymiary: 203 x 60 x 66,5 cm • Kolor: czarna stal szcztotkowana z powłoką AntiFingerprint

3 799,-

✓ POLECAMY

E A ↑ G



.....PerfectFit – możliwość postawienia urządzenia bezpośrednio przy ścianie lub w ciągu mebli

* 2 LATA
+ 3
↑ 203 cm
↓ 438L
40 dB(A)
NoFrost
LED

Chłodziarko-zamrażarka wolnostojąca
KGN 49XLEA / KGN 49XWEA

System Multi Airflow • System świeżości VitaFresh • VarioZone • Perfect Fit • Wyświetlacz LED • Pojemność chłodziarki 330 l • Pojemność zamrażarki 108 l • Zdolność zamrażania 12 kg/24 h • Oświetlenie LED • 1 kompresor / 2 obiegi chłodzące • Superchłodzenie • Supermrożenie • Wymiary: 203 x 70 x 67 cm • Kolor: KGN 49XLEA: metal look, KGN 49XWEA: biały malowany

3 349,-

D A ↑ G



.....PerfectFit – możliwość postawienia urządzenia bezpośrednio przy ścianie lub w ciągu mebli

* 2 LATA
+ 3
↑ 203 cm
↓ 363L
35 dB(A)
NoFrost

Chłodziarko-zamrażarka Serie | 4
KGN 397LDF / KGN 392WDF

Multi Airflow • High-Glossy Backwall • VitaFresh XXL <0°C> • Technologia inwerterowa • 5 półek w chłodziarce • 3 szuflady w zamrażalniku • Pojemność chłodziarki: 260 l • Pojemność zamrażalnika: 103 l • Supermrożenie • Wyłącznik super chłodzenie • Zdolność zamrażania: 9,5 kg/24 h • Czas wzrostu temperatury: 15 h • Kompresor inwerterowy • Alarm otwartych drzwi i wzrostu temperatury • Przekładane drzwi • Wymiary: 203 x 60 x 66,5 cm • Kolor: KGN 397LDF: metal look, KGN 392WDF: biały

3 449,-

POLECAMY

D A ↑ G



.....PerfectFit – możliwość postawienia urządzenia bezpośrednio przy ścianie lub w ciągu mebli

KG 362WDF
2 949,-

2 LATA
+3

186 cm

321 L

35 dB(A)

NoFrost

KG 362LDF
3 049,-

Chłodziarko-zamrażarka wolnostojąca Serie | 4
KG 362WDF / KG 362LDF

MultiAirflow • VitaFresh XXL <0°C> • NoFrost • Inteligentna technologia inwerterowa • High-Glossy Backwall • Perfect Fit • Stelaż na butelki • Superchłodzenie • 1 kompresor / 2 obiegi chłodzące • Pojemność chłodziarki: 218 l • Pojemność zamrażarki: 103 l • 4 półki w chłodziarce • 3 szuflady w zamrażarce • Zdolność zamrażania: 9,5 kg/24 h • Alarm otwartych drzwi • Oświetlenie LED • Wymiary: 186 × 60 × 66,5 cm • Kolor: KG 362WDF: biały, KG 362LDF: metal look

POLECAMY

A A ↑ G



10 LATA GWARANCJI NA SIŁNIK

niskie zużycie prądu

Home Connect
9 KG
69 dB(A)

5 799,-

Pralka Serie | 8

WGB 2440EPL

O 20% bardziej oszczędne pranie niż minimalny wymóg dla najlepszej klasy energetycznej A • Program parowy redukujący zagniecenia • Duża oszczędność z opcją Mini prania • Home Connect • AquaStop: gwarancja Bosch AGD w przypadku szkód powstałych na skutek wylania się wody • Pranie 4D z opcją IntensivePlus • Automatyczne odplamianie • Opcja szybkiego prania • Opcja dołożenia prania • Oświetlenie bębna LED • Wymiary: 84,5 × 59,8 × 64,8 cm (głębokość z drzwiami) • Kolor: biały, czarne drzwi

POLECAMY

Home Connect

A+++

9 KG

61 dB(A)

5 999,-

Suszarka Serie | 8

WQB 245AEP

Technologia pompy ciepła w klasie A+++ • automatyczne czyszczenie wymiennika ciepła zapewnia energooszczędne suszenie • AutoDry, program parowy Iron Assist • dobór optymalnego programu suszenia do zakończonego prania za pomocą Home Connect • program do pościeli • program do puchu • opcja połowy załadunku • delikatne suszenie • Wymiary: 84,2 × 59,8 × 66,2 cm (głębokość z drzwiami)

POLECAMY

NOWOŚĆ

A A ↑ G



10 LATA GWARANCJI NA SIŁNIK

niskie zużycie prądu

9 KG
71 dB(A)

3 599,-

Pralka Serie | 6

WGG 142ZRP

Niskie zużycie energii – klasa A • program parowy Iron Assist • Active Water Plus – do 50% oszczędności wody • SpeedPerfect – pranie szybsze do 65% • opcja odplamiania Anti Stain • Opcja dołożenia prania w trakcie cyklu • Silnik bezszcztkowy z opcją dodatkowej gwarancji • Szybki program prania 15/30' • Program higieniczny • Oświetlenie bębna LED • Wymiary (wys. × szer.): 84,5 × 59,8 cm, głębokość z drzwiami: 63,6 cm

POLECAMY

A+++

8 KG

64 dB(A)

4 099,-

Suszarka Serie | 8

WQG 233DRPL

Energooszczędna suszarka z pompą ciepła A+++ oraz sensorami AutoDry – rozpoznaje kiedy ubrania są suche, chroniąc je przed przegrzaniem • Opcja połowy załadunku • Program do pościeli • Program do puchu • Opcja delikatnego suszenia • Wymiary: 84,2 × 59,8 × 66,5 cm (głębokość z drzwiami)

POLECAMY

NOWOŚĆ

A A ↑ G



10 LATA GWARANCJI NA SIŁNIK

niskie zużycie prądu

9 KG
71 dB(A)

2 599,-

Pralka Serie | 6

WGG 242ZGPL

Niskie zużycie energii – klasa A • program parowy Iron Assist • Active Water Plus – do 50% oszczędności wody • SpeedPerfect – pranie szybsze do 65%, opcja odplamiania Anti Stain • Opcja dołożenia prania w trakcie cyklu, silnik bezszcztkowy z opcją dodatkowej gwarancji • Szybki program prania 15/30' • program higieniczny • Wymiary (wys. × szer.): 84,5 cm × 59,8 cm, głębokość z drzwiami 63,2 cm

POLECAMY

POLECAMY



A+++
8 KG
64 dB(A)

3 499,-

Suszarka Serie | 6

WQG 233DRPL

Energooszczędna suszarka z pompą ciepła A+++ oraz sensorami AutoDry – rozpoznaje kiedy ubrania są suche, chroniąc je przed przegrzaniem • Wskaźnik napełnienia zbiornika na wodę • Opcja delikatnego suszenia • Opcja połowy załadunku • Program do suszenia pościeli • Wymiary (wys. × szer.): 84,5 cm × 59,8 cm, głębokość z drzwiami 63,2 cm



A+
9 KG
64 dB(A)

2 999,-

Suszarka Serie | 6

WQG 2410GPL

Energooszczędna suszarka z pompą ciepła A++ oraz sensorami AutoDry – rozpoznaje, kiedy ubrania są suche, chroniąc je przed przegrzaniem • Wskaźnik napełnienia zbiornika na wodę • Opcja delikatnego suszenia • Opcja połowy załadunku • Wymiary: 84,2 × 59,8 × 66,5 cm (głębokość z drzwiami)

POLECAMY

A A ↑ G



8 KG

72 dB(A)

WAN 2813GPL
2 299,-

8 KG

15 PROGRAMÓW

71 dB(A)

WAN 2415GPL
2 049,-

Pralka Serie | 4

WAN 2813GPL / WAN 2415GPL

Niskie zużycie energii – klasa A • Program parowy Iron Assist • Active Water Plus – do 50% oszczędności wody • SpeedPerfect – pranie szybsze do 65% • Opcja dołożenia prania w trakcie cyklu • Silnik bezszcztkowy z opcją dodatkowej gwarancji • Szybki program prania 15/30' • Program higieniczny • Wymiary (wys. × szer.): 84,5 cm × 59,8 cm, głębokość z drzwiami: 63,3 cm
WAN 2813GPL: Maks. prędkość wirowania 1400 obr./min
WAN 2415GPL: Maks. prędkość wirowania 1200 obr./min

POLECAMY

POLECAMY



A+
8 KG
65 dB(A)

2 699,-

Suszarka Serie | 4

WTH 85V1GPL

Energooszczędna suszarka z pompą ciepła A++ oraz sensorami AutoDry – rozpoznaje, kiedy ubrania są suche, chroniąc je przed przegrzaniem • Wskaźnik napełnienia zbiornika na wodę • Opcja delikatnego suszenia • Wymiary: 84,2 × 59,8 × 65,2 cm (głębokość z drzwiami)



8 KG

3 099,-

Pralko-suszarka Serie | 4

WNA 13401PL

Szybki program prania wraz z suszeniem 60 min • SpeedPerfect – pranie szybsze do 65% • Opcja dołożenia prania w trakcie cyklu • Silnik bezszcztkowy z opcją dodatkowej gwarancji • Szybki program prania 15' • Wymiary (wys. × szer.): 84,8 cm × 59,8 cm • Głębokość z drzwiami: 64,9 cm • Kolor: biały



1600 W

**Robot planetarny
OptiMUM MUM9BX5S65**

3 automatyczne programy Sensor Control Plus • Inteligentny czujnik ciasta Smart dough sensor • 7-stopniowa regulacja prędkości • Tryb pulsacyjny • Automatykne rozpoznawanie wyposażenia • Hak do zagniatania ciasta • 2 mieszadła – metalowe i elastyczne • Maszynka do mielenia mięsa • Blender kielichowy • Wyciskarka do cytrusów • Multimikser • Tarcza do ścierania ziemniaków • Tarcza SuperCut • Zintegrowana waga • Timer • Stalowa misa 5,5 l • Antypoślizgowa podstawa • Automatykne zwijanie kabla • Moc: 1500 W • Zabezpieczenie przed przypadkowym włączeniem • Wymiary: 33,7 x 22,2 x 43,3 cm • Kolor: srebrny

3 499,-



1000 W

**Robot planetarny
MUM5XW10**

7-stopniowa regulacja prędkości • Tryb pulsacyjny • Hak do zagniatania ciasta • 2 mieszadła – metalowe i elastyczne • Rozdrabniacz do warzyw i owoców • Zintegrowana waga • Timer • Stalowa misa 3,9 l • Antypoślizgowa podstawa • Automatykne zwijanie kabla • Moc: 1000 W • Zabezpieczenie przed włączeniem w przypadku niewłaściwego podłączenia wyposażenia • Wymiary: 28,2 x 28 x 27,1 cm • Kolor: biały

1 399,-



1000 W

**Robot planetarny
MUM58243**

7-stopniowa regulacja prędkości • Tryb pulsacyjny • Hak do zagniatania ciasta • 2 końcówki – do ubijania i do mieszania • Mikser • Wyciskarka do cytrusów • Rozdrabniacz do warzyw i owoców • Stalowa misa 3,9 l • Antypoślizgowa podstawa • Schowek na przewód • Moc: 1000 W • Zabezpieczenie przed przypadkowym włączeniem • Wymiary: 28,2 x 28 x 27,1 cm • Kolor: srebrny

1 149,-



82 dB(A)

**Odkurzacz pionowy Unlimited 7 ProHygienic Aqua
BCS71HYG1**

Odkurzacz pionowy i ręczny • 3 poz. mocy • Zginana rura (90°) • Nasadka 2 w 1 DynamicAqua: jednoczesne odkurzanie i mycie • Automatykne dozowanie wody • Elektroszczotka AllFloor DynamicPower Brush • Podświetlenie LED • Filtr HEPA • Samostojąca konstrukcja elektroszczotki • Obsługa jedną ręką • W zestawie: ssawka 2 w 1, szczelinowa, do tapicerki XXL, 2 pary nakładek mopujących z mikrofibry • Wymienny akumulator 18 V • Praca do 40 min • Łatwe czyszczenie filtra z RotationClean • Stacja ładująca mocowana do ściany • Silnik TurboSpin • Wymiary: 131,5 x 25,2 x 20,4 cm • Kolor: biały

1 999,-



78 dB(A)

**Odkurzacz pionowy Unlimited 8
BCS8214BL**

Odkurzacz 2 w 1 – pionowy i ręczny • 3 poz. mocy • Elektroszczotka z dyszą obracaną o 180° • Podświetlenie LED • Filtr typu Cartridge z membraną Pure Air • EasyClean: łatwe czyszczenie wałka elektroszczotki • Wymienny akumulator Power For All Alliance 18 V • Praca do 65 min • Czas ładowania: 4,5 h • Obsługa jedną ręką • W zestawie: ssawka 2 w 1, długa i giętka ssawka szczelinowa, ssawka do szuflad i klawiatur • Stacja ładująca mocowana do ściany • Silnik TurboSpin • Wymiary: 132,1 x 25 x 21,2 cm • Kolor: czarny

1 799,-



82 dB(A)

**Odkurzacz pionowy Unlimited 7
BCS711XXL**

Odkurzacz 2 w 1 – pionowy i ręczny • 3 poziomy mocy • Zginana rura (kąt 90°) • Elektroszczotka AllFloor DynamicPower Brush • Podświetlenie LED • Filtr typu Cartridge z membraną Pure Air • Samostojąca konstrukcja elektroszczotki • Obsługa jedną ręką • W zestawie: ssawka 2 w 1, ssawka szczelinowa, ssawka do tapicerki XXL, ssawka do szuflad i klawiatur, długa i giętka ssawka szczelinowa • Wymienny akumulator Power For All Alliance 18 V • Praca do 40 min • Łatwe czyszczenie filtra z RotationClean • Stacja ładująca mocowana do ściany • Silnik TurboSpin • Wymiary: 131,5 x 25,2 x 20,4 cm • Kolor: biały

1 449,-



1200 W

**Ekspres przelewowy
MyMoment TKA3M133**

Regulacja aromatu Aroma+ • System odkamieniania EasyDescale3 • Lampka informująca o konieczności odkamieniania • Szklany dzbanek 1,37 l z dwustronną miarką filiżanek kawy • Wymywny zbiornik na wodę • Wymywny filtr uchylny • Zabezpieczenie przed kapieniem • Automatykne wyłączenie po 20/40/60 min • Wymiary: 34,7 x 23,1 x 29,5 cm • Kolor: biały + czerwony

299,-



950 W

**Toster
TAT3M123**

Pojemność: 2 tosty • Podgrzewanie i rozmrażanie pieczywa • High Lift – łatwe wyjmowanie małych kromek • Płynna kontrola stopnia opiekania • Elektroniczny nadzór intensywności opiekania • Automatykne centrowanie tostów • Ruszt na bułki • Wymowana tacka • Automatykne wyłączenie w przypadku zablokowania pieczywa w komorze • Wymiary: 20,7 x 29,3 x 17,5 cm • Kolor: czarny + czerwony

229,-



2400 W

**Czajnik elektryczny
TWK3M123**

Pojemność: 1,7 l • Moc: 2400 W • Wymywny filtr antywapniowy • Wskaźnik poziomu wody • Przycisk otwierający pokrywę • Obrotowa podstawa • Schowek na przewód • Materiał wykonania: tworzywo sztuczne • Zabezpieczenie przed przegrzaniem • Zabezpieczenie przed włączeniem pustego czajnika • Wymiary: 26,1 x 22,8 x 15,9 cm • Kolor: czarny + czerwony

219,-



1200 W

**Ekspres przelewowy
MyMoment TKA3M131**

Regulacja aromatu Aroma+ • System odkamieniania EasyDescale3 • Lampka informująca o konieczności odkamieniania • Szklany dzbanek 1,37 l z dwustronną miarką filiżanek kawy • Wymywny zbiornik na wodę • Wymywny filtr uchylny • Zabezpieczenie przed kapieniem • Automatykne wyłączenie po 20/40/60 min • Wymiary: 34,7 x 23,1 x 29,5 cm • Kolor: biały + czerwony

299,-



950 W

**Toster
TAT3M121**

Pojemność: 2 tosty • Podgrzewanie i rozmrażanie pieczywa • High Lift – łatwe wyjmowanie małych kromek • Płynna kontrola stopnia opiekania • Elektroniczny nadzór intensywności opiekania • Automatykne centrowanie tostów • Ruszt na bułki • Wymowana tacka • Automatykne wyłączenie w przypadku zablokowania pieczywa w komorze • Wymiary: 20,7 x 29,3 x 17,5 cm • Kolor: biały + czerwony

229,-



2400 W

**Czajnik elektryczny
TWK3M121**

Pojemność: 1,7 l • Moc: 2400 W • Wymywny filtr antywapniowy • Wskaźnik poziomu wody • Przycisk otwierający pokrywę • Obrotowa podstawa • Schowek na przewód • Materiał wykonania: tworzywo sztuczne • Zabezpieczenie przed przegrzaniem • Zabezpieczenie przed włączeniem pustego czajnika • Wymiary: 26,1 x 22,8 x 15,9 cm • Kolor: biały + czerwony

219,-

Zestaw 1 W zestawie taniej o 1 387 zł!

Cena zestawu A 7 809 zł

Cena poza zestawem 9 196 zł

Cena zestawu B 7 809 zł

Cena poza zestawem 9 196 zł




71L
7 FUNKCJI
2+3 LATA
A LED

1 649,-
Najniższa cena z ostatnich 30 dni przed wprowadzeniem obniżki

Piekarnik Serie | 4
HBA 534EBO

Prowadnica teleskopowa z funkcją TelescopeStop • Piekarnik XXL z emalią GranitEmail • EcoClean Direct • Termoobieg 3D • Sterowanie pokrętelem • Chowane pokręta • Zegar elektroniczny • Szybkie nagrzewanie • Oświetlenie halogenowe • Dmuchawa chłodząca • Zabezpieczenie przed dziećmi • Wymiary: 59,5 × 59,4 × 54,8 cm • Kolor: czarny / biały

1 699,-



2+3 LATA
60 cm
4 BOOSTER
17 POZIOMÓW MOCY
1 849,-
Najniższa cena z ostatnich 30 dni przed wprowadzeniem obniżki

Płyta indukcyjna Serie | 4
PIE 631BB5E

TouchSelect • PowerBoost • QuickStart • ReStart • 17 poziomów mocy • Timer • Licznik czasu gotowania • PowerManagement • Wskaźnik zalegania ciepła • Wyłącznik główny • QuickStop • Ozdobny szlif z przodu płyty • Blokada przed dziećmi • Wymiary: 5,1 × 59,2 × 52,2 cm • Kolor: czarny

462,-

Produkt w zestawie A



45 cm | 44 dB(A)
10 KOMPLETÓW NACZYŃ
6 PROGRAMÓW
2+3 LATA
9,5 LITRA
2 399,-
Najniższa cena z ostatnich 30 dni przed wprowadzeniem obniżki

Zmywarka Serie | 4
SPV 4HMX10E

4 Funkcje dodatkowe: Home Connect – zdalny start, ExtraDry, Strefa Intensywna, SpeedPerfect Plus • MachineCare • Program Favourite • Kosze Vario • Szufłada na sztućce Vario3 • 3-poziomowy Rackmatic • RackStopper • Asystent Dozowania • EcoSilence Drive • DuoPower • Programowanie czasu startu: 1-24 h • AquaStop • Wymiary: 81,5 × 44,8 × 55 cm

2 399,-

Produkt w zestawie B



2+3 LATA
9,5 LITRA
60 cm | 46 dB(A)
13 KOMPLETÓW NACZYŃ
2 349,-
Najniższa cena z ostatnich 30 dni przed wprowadzeniem obniżki

Zmywarka Serie | 4
SMV 4HVX32E

4 Funkcje dodatkowe: Home Connect – zdalny start, ExtraDry, HigienaPlus, SpeedPerfect Plus • System koszy VarioFlex • Szufłada na sztućce Vario3 • MachineCare • Rackmatic • Silence on demand • Favourite • Opóźnienie startu • Asystent Dozowania • AquaSensor • AquaStop • Zdalna kontrola • ActiveWater • InfoLight • Wymiary: 81,5 × 59,8 × 55 cm

2 399,-



2+3 LATA
177,2 cm
267L
35 dB(A)
3 199,-
Najniższa cena z ostatnich 30 dni przed wprowadzeniem obniżki

Chłodziarko-zamrażarka do zabudowy Serie | 2
KIV 865SE0

Eco Airflow • MultiBox XXL • Big Box • Pojemność chłodziarki: 183 l • Pojemność zamrażalnika: 84 l • 4 półki w chłodziarce • 3 szuflady w zamrażalniku • Zdolność zamrażania 4,2 kg/24 h • Zdolność przechowywania w przypadku awarii: 9 h • Low Frost • Alarm otwartych drzwi • Zawiasy ślizgowe • Oświetlenie LED • Wymiary: 177,2 × 54,1 × 54,8 cm

3 249,-

Zestaw 2 W zestawie taniej o 1 724 zł!

Cena zestawu A 10 022 zł

Cena poza zestawem 11 746 zł

Cena zestawu B 10 272 zł

Cena poza zestawem 11 996 zł




71L
13 FUNKCJI
2+3 LATA
A+ TFT
3 049,-
Najniższa cena z ostatnich 30 dni przed wprowadzeniem obniżki

Piekarnik Serie | 8
HBG 635BB1

Termoobieg 4D • SoftOpening • AutoPilot 10 • Sterowanie sensorowe • Zegar elektroniczny • Oświetlenie halogenowe • EcoClean • Szybkie nagrzewanie • Chłodny front 40°C • Dmuchawa chłodząca • Wskaźnik zalegania ciepła • Zabezpieczenie przed dziećmi • Wymiary: 59,5 × 59,4 × 54,8 cm • Kolory: inox / biały / czarny

3 049,-



2+3 LATA
60 cm
4 BOOSTER
17 POZIOMÓW MOCY
2 299,-
Najniższa cena z ostatnich 30 dni przed wprowadzeniem obniżki

Płyta indukcyjna Serie | 6
PIE 61RHB1E

Sterowanie DirectSelect • Sterowanie okapem z poziomu płyty • Smart Hood Automatic • Przycisk Ulubione • PanBoost • QuickStart • ReStart • Pauza • Smart home trigger • 2-stopniowy wskaźnik zalegania ciepła • Bezramkowy design • Zabezpieczenie przed dziećmi • Wymiary: 5,1 × 59,2 × 52,2 cm • Kolor: czarny

575,-

Produkt w zestawie A



45 cm | 44 dB(A)
10 KOMPLETÓW NACZYŃ
6 PROGRAMÓW
2+3 LATA
8,9 LITRA
2 549,-
Najniższa cena z ostatnich 30 dni przed wprowadzeniem obniżki

Zmywarka Serie | 4
SPV 4EMX10E

4 f-cje dod.: Home Connect – zdalny start, EfficientDry, Strefa Intensywna, SpeedPerfect Plus • MachineCare • Szufłada Vario3 • Opcje dod. Home Connect: Higiena Plus, Silence on demand • Asystent Dozowania • Rozpozn. detergentu • GlassProtect • Opóźniony start 1-24 h • EcoSilence Drive • AquaStop • Wymiary: 81,5 × 44,8 × 55 cm

2 549,-

Produkt w zestawie B



60 cm | 44 dB(A)
14 KOMPLETÓW NACZYŃ
6 PROGRAMÓW
2+3 LATA
9 LITRÓW
2 699,-
Najniższa cena z ostatnich 30 dni przed wprowadzeniem obniżki

Zmywarka Serie | 4
SMV 4EVX01E

4 f-cje dod.: Home Connect – zdalny start, EfficientDry, HigienaPlus, SpeedPerfect Plus • MachineCare • Szufłada Vario3 • Opcje dod. Home Connect: Silence on demand • Asystent Dozowania • Rozpozn. detergentu • Opóźniony start 1-24 h • InfoLight • EcoSilence Drive • Błacha chroniąca blat przed parą • AquaStop • Wymiary: 81,5 × 59,8 × 55 cm

2 799,-



2+3 LATA
177,2 cm
260L
35 dB(A)
3 799,-
Najniższa cena z ostatnich 30 dni przed wprowadzeniem obniżki

Chłodziarko-zamrażarka do zabudowy Serie | 2
KIN 86NSE0

MultiBox XXL • Eco Airflow • Supermrozenie • Pojemność chłodziarki: 184 l • Pojemność zamrażalnika: 76 l • 4 półki w chłodziarce • 3 szuflady w zamrażalniku • Zdolność zamrażania 4 kg/24 h • Zdolność przechowywania w przypadku awarii: 10 h • Alarm otwartych drzwi • Zawiasy ślizgowe • Oświetlenie LED • NoFrost w zamrażarce • Wymiary: 177,2 × 54,1 × 54,8 cm

3 849,-

gorenje
Life Simplified

**ZMYWANIE NIGDY
NIE BYŁO TAK
PROSTE!**

ZMYWARKI GORENJE

pl.gorenje.com



AutoDosing
Inteligentne dozowanie




ExtraHygiene
Z technologią UV



16 kompletów naczyń
Elastyczne i bardzo pojemne kosze



Program pizza 300°C
Perfekcyjnie wypieczona pizza



ExtraSteam
Pieczenie za pomocą pary



ConnectLife
Zdalne sterowanie piekarnikiem

**GOTOWANIE NIGDY
NIE BYŁO TAK
PROSTE!**

PIEKARNIKI GORENJE



A+
73 L
23 FUNKCJE
1
*2+3 LATA

4 599,-

**Piekarnik Black Line
BCS798S24BG SMK**

Kształt HomeMade Plus • SousVide • Programy Automatyczne • MultiFlow 360° • Pieczenie na wielu poziomach • Krok po kroku • SilverMatte • AquaClean • BigSpace – duża przestrzeń • Suszenie • Jogurt • PureSteam • MultiSteam 360° • Funkcja odkamieniania • Zdrowe podgrzewanie • System DC+ • Drzwi Ultracool • SuperSize • PerfectGrill • Szybkie wstępne podgrzewanie • SlowBake • Wymiary: 59,5 × 59,5 × 54,6 cm • Kolor: czarny



A+
73 L
23 FUNKCJE
1
*2+3 LATA

5 199,-

**Piekarnik kompaktowy linia Superior
BCS798S24X SMK**

Kształt HomeMade Plus • PureSteam • MultiSteam 360° • MultiFlow 360° • Dynamic Cooling DC+ • Super-size – duża powierzchnia pieczenia • Termosonda • SousVide • PerfectGrill • ProCook • StepBake – pieczenie krok po kroku • Suszenie • SlowBake • Funkcja Jogurt • Programy Automacyjne • Sterowanie sensorowe • Maks. temperatura: 230°C • Pojemnik na wodę 1,3 l • Zimne drzwi Quadro • TouchFree Inox • Zawias GentleClose • Wymiary: 59,5 × 59,5 × 54,6 cm • Kolor: stal nierdzewna



A+
71 L
17 FUNKCJI
2
*2+3 LATA

4 099,-

**Piekarnik Black Line
BOP798S37BG SMK**

BigSpace - duża przestrzeń • Kształt HomeMade Plus • BakeSensor • Dynamiczne chłodzenie piekarnika • Kształt HomeMade Plus • PyroClean • MultiFlow 360° • Pieczenie na wielu poziomach • Pieczenie w 300°C • PerfectGrill • Quadro Ultra CoolDoor – począwszy od refleksyjna • Powłoka TouchFree • Szybkie wstępne podgrzewanie • SlowBake • Funkcja Jogurt • Sterowanie sensorowe • Wymiary urządzenia: 59,5 × 59,5 × 54,6 cm • Kolor: czarny



A+
77 L
23 FUNKCJE
2
*2+3 LATA

2 699,-

**Piekarnik Advanced
BPSA6747A08BG SMK**

PyroClean • AutoBake • BakeSensor • BigSpace • DC+ System • Szybkie podgrzewanie • Pieczenie mrożonych produktów • Delikatne pieczenie • HomeMade Shape • Maksymalny widok • Pieczenie wielopoziomowe • Perfekcyjny grill • Perforowana emaliowana taca • Funkcja Pizza • Zdejmowane szklane drzwi • Parowy Asystent • StepBake • Quadro Ultra CoolDoor • Wymiary: 59,5 × 59,5 cm • Kolor: biały



A+
77 L
22 FUNKCJI
1
*2+3 LATA

2 099,-

**Piekarnik Advanced
BPSX6747A05BG SMK**

AutoBake • BakeSensor • BigSpace • DC+ System • Dodatkowa para • Szybkie podgrzewanie • Pieczenie mrożonych produktów • Delikatne pieczenie • HomeMade Shape • Maksymalny widok • Pieczenie wielopoziomowe • Perfekcyjny grill • Funkcja Pizza • Zdejmowane szklane drzwi • StepBake • Quadro Ultra CoolDoor • Wymiary: 59,5 × 59,5 cm • Kolor: czarny



A+
77 L
22 FUNKCJI
2
*2+3 LATA

1 899,-

**Piekarnik Advanced
BOS6747A01BG SMK**

AutoBake • BigSpace • CoolDoor • DC+ System • Dodatkowa para • Szybkie podgrzewanie • Pieczenie mrożonych produktów • Delikatne pieczenie • HomeMade Shape • Maksymalny widok • Pieczenie wielopoziomowe • Perfekcyjny grill • Funkcja Pizza • Zdejmowane szklane drzwi • StepBake • Wymiary: 59,5 × 59,5 cm • Kolor: czarny



A+
77 L
23 FUNKCJE
2
*2+3 LATA
WiFi

2 399,-

**Piekarnik Advanced
BSA6747DGM SMK**

ConnectLife • BigSpace – duża przestrzeń • Kształt HomeMade • StepBake • BakeSensor • Czyszczenie AquaClean i CataClean • Parowy Asystent • Szybkie podgrzewanie • AutoBake • Funkcja Pizza • Pieczenie mrożonych produktów • Pieczenie wielopoziomowe • Wymiary: 59,5 × 59,5 × 56,4 cm • Kolor: czarny



NOWOŚĆ
A+
77 L
13 FUNKCJI
*2+3 LATA

1 999,-

**Piekarnik z pyrolizą Essential
BPS6737E04DBG SMK**

BigSpace – duża przestrzeń • Kształt HomeMade Plus • AirFry+ • Czyszczenie pyrolityczne • Dodatkowa para • Sterowanie sensorowe • Perfekcyjny grill • Funkcja Pizza • Funkcja Zapiekanka • Pieczenie mrożonych produktów • SoftOpen/GentleClose • Chowane pokrętła • Bardzo zimne drzwi – 4 szyby • Zabezpieczenie przed dziećmi • Wymiary: 59,5 × 59,5 × 56,4 cm • Kolor: czarny



NOWOŚĆ
A+
50 L
25 FUNKCJI
*2+3 LATA

3 699,-

**Piekarnik kompaktowy z mikrofalówką Advanced
BCM4547DG SMK**

MultiFlow 360° • AirFry+ • AutoBake • TurboBake • Sterowanie IconTouch • Technologia inwerterowa • Pieczenie na kilku poziomach • Grill • Rozmrażanie • Dynamiczne chłodzenie obudowy DC+ • • Wnętrze SilverMatte • Potrójnie szklone drzwi z siatką ochronną Łatwo demontowalna wewnętrzna szyba • Wymiary: 45,5 × 59,5 × 54,6 cm • Kolor: czarny




A+
77 L
13 FUNKCJI
1
*2+3 LATA

1 999,-

**Piekarnik Essential z pyrolizą
BPS6737E07B SMK**

BigSpace • Kształt HomeMade • AirFry • DynamiCooling+ • PyroClean • Zawias SoftOpen/GentleClose • ExtraSteam • Szybkie nagrzewanie • Funkcja Pizza • FrozenBake • Funkcja Zapiekanka • Sterowanie sensorowe • Wyjmowana szyba w drzwiach • Blokada drzwi • Wymiary: 59,5 × 59,5 × 54,6 cm • Kolor: czarny




NOWOŚĆ
A
77 L
13 FUNKCJI
*2+3 LATA

1 699,-

**Piekarnik Essential
BOSX6737E09BG SMK**

BigSpace – duża przestrzeń • Kształt HomeMade • AirFry • Szybkie podgrzewanie • Dodatkowa para • BakeSensor • Funkcja Pizza • Pieczenie mrożonych produktów • CataClean • Perfekcyjny grill • Czyszczenie AquaClean • Chowane pokrętła • Wymiary: 59,5 × 59,5 × 56,4 cm • Kolor: czarny



A
77 L
13 FUNKCJI
*2+3 LATA

1 449,-

**Piekarnik Essential
BO6737E02X SMK**

Kształt HomeMade • AirFry • System DynamiCooling+ • Funkcja Pizza • Pieczenie mrożonych produktów • Perfekcyjny grill • Funkcja Zapiekanka • Pieczenie wielopoziomowe • Delikatne pieczenie • Chowane pokrętła • Łatwo demontowana wewnętrzna szyba • SoftOpen/GentleClose • Wymiary: 59,5 × 59,5 × 56,4 cm • Kolor: stal nierdzewna



2+3 LATA
50L
19 FUNKCJI
45,5 cm

Piekarnik Black Line kompaktowy z mikrofalą
BCM598S17BG SMK

Kształt HomeMade • Termostat • Programy Automagiczne • MultiFlow 360° • Krok po kroku • SilverMatte • GentleClose • Suszenie • Jogurt • System DC+ • PerfectGrill • Powłoka TouchFree • Szybkie wstępne podgrzewanie • SlowBake • Wielofunkcyjność • Technologia Inwertera • Technologia Stirrer • Wymiary: 59,5 × 45,5 × 54,6 cm • Kolor: czarny

4 099,-



2+3 LATA
45,5 cm
15 BAR

Ekspres Black Line

CMA9200BG SMK

Funkcja Cappuccino • 3 rodzaje espresso • Funkcja zapisywania przepisów • 2 filiżanki jednocześnie • Spienianie mleka • Regulowana ilość kawy • Sterowanie dotykowe • Timer • Pojemnik na kawę ziarnistą i mieloną • Program odkamieniania • Pojemnik na ziarna: 200 g • Zbiornik na wodę: 1,8 l • Wymiary: 45,5 × 59,5 × 40,5 cm • Kolor: czarne szkło

6 999,-

! NOWOŚĆ



2+3 LATA
50L
25 FUNKCJI
45,5 cm



niskie zużycie prądu

Piekarnik Advanced kompaktowy z mikrofalą

BCM4547A10BG SMK

Kształt HomeMade • ExtraSeam, MultiFlow 360° • Krok po kroku • SilverMatte • System DC+ • Powłoka TouchFree • Wielofunkcyjność • Wymiary: 59,5 × 45,5 × 54,6 cm • Kolor: czarny

3 499,-



2+3 LATA
38,6 cm
25 LITRÓW
5 POZIOMÓW MOCY

Kuchinka mikrofalowa

BMI251SG3BG SMK

Auto menu: 15 programów • Sterowanie elektroniczne • Moc grilla 1200 W • Moc mikrofal: 900 W • Rozmrażanie • AquaClean • Talerz obrotowy o śr. 31,5 cm • Ruszt do grilla • Wnętrze ze stali nierdzewnej InoxTerrior • Zabezpieczenie przed dziećmi • Zabezpieczenie drzwi przed otwarciem w trakcie pracy • Wymiary: 38,6 × 59,4 × 40,3 cm • Kolor: czarny

1 599,-



2+3 LATA
19,8L
14 cm

Szuflada grzewcza Black Line

WD1410BG SMK

Sterowanie dotykowe • Pojemność: Komplet naczyń dla 6 osób / 20 talerzy o średnicy 28 cm / 80 filiżanek do kawy / 40 filiżanek do herbaty • Podgrzewanie talerzy • Podgrzewanie kubków • Podtrzymywanie temperatury • Rozmrażanie • Yogurt • Manualne ustawienia temperatury i czasu • Zakres temperatur: 40-80 °C • Zakres czasów: 60-240 min • Wymiary: 59,5 × 14 × 56 cm • Kolor: czarny

1 849,-



2+3 LATA
38,8 cm
25 LITRÓW
5 POZIOMÓW MOCY
LED

Kuchinka mikrofalowa Superior z grillem

BM251SG2BG

Gotowanie wielostopniowe StepBake • SmartStart • AquaClean • Auto menu • Grill • Rozmrażanie • Podgrzewanie talerzy • Sterowanie dotykowe • Inteligentny wyświetlacz LED • Blokada przed dziećmi • Timer • Wyłącznik bezpieczeństwa • Regulacja głośności sygnału • Wymiary: 38,8 × 59,5 × 40,1 cm • Kolor: czarny

1 399,-



A+
77L
23 FUNKCJE
2
2+3 LATA

Piekarnik z pyrolyzą

BPSA674A08WG

BigSpace • Kształt HomeMade Plus • Dynamic Cooling DC+ • Czyszczenie pyrolytyczne • Zawias SoftOpen/GentleClose • Termosonda BakeSensor • SteamAssist • Szybkie podgrzewanie • FrozenBake • Grill • Funkcja Zapiekanka • Funkcja Pizza • Funkcja szasasowa • Czyszczenie AquaClean • Chowane pokrętki • Quadro Ultra CoolDoor – 4 szyby w drzwiach • Wyjmowana wewnętrzna szyba • Wymiary: 59,5 × 59,5 × 54,6 cm • Kolor: biały

2 699,-



2+3 LATA
38,8 cm
25 LITRÓW
5 POZIOMÓW MOCY
LED

Kuchinka mikrofalowa Superior z grillem

BM251SG2WG

Gotowanie wielostopniowe StepBake • SmartStart • AquaClean • Auto menu • Grill • Rozmrażanie • Podgrzewanie talerzy • Sterowanie dotykowe • Inteligentny wyświetlacz LED • Blokada przed dziećmi • Timer • Wyłącznik bezpieczeństwa • Regulacja głośności sygnału • Wymiary: 38,8 × 59,5 × 40,1 cm • Kolor: biały

1 399,-

Innowacyjne TECHNOLOGIE




AIRFRY

Ta intensywne metoda pieczenia gorącym powietrzem nie wymaga użycia tłuszczu, aby zapewnić idealnie pyszną, chrupiącą złocistą skórkę. W połączeniu ze specjalną perforowaną blachą do pieczenia, która idealnie otula naczynie dookoła, osiągniesz jeszcze lepsze rezultaty.



PROGRAM PIZZA

Program Pizza z ustawieniem temperatury pieczenia do 300°C został specjalnie zaprojektowany, aby pomóc Ci upiec idealną pizzę, focaccię, podpłomyki i podobne wypieki. Wszyscy fani pizzy będą w kulinarnym raj!



PURE STEAM

– Kompleksowe rozwiązanie do rozprowadzania pary w piekarniku – gwarantujące gotowanie na parze bez kropli wody.
– Zdrowe przyrządzanie potraw bez użycia oleju
– Zachowanie struktury i składników odżywczych.
– Delikatne i równomierne rozmrażanie mięsa.
– Jeden z największych pojemników na wodę na rynku – 1,3 litra – której dzięki temu wystarcza aż na 80 minut gotowania.



AUTO PROGRAMMES

PROGRAMY AUTOMATYCZNE

Ponad 70 programów automatycznych (wraz z przepisami) pozwolą oszczędzać czas i sprawi, że gotowanie będzie znacznie łatwiejsze.



SOUSVIDE

Technika pieczenia próżniowego gwarantująca wyjątkowo głęboki smak i aromat przygotowywanych potraw.



SLOWBAKE

Powolne pieczenie w niskiej temperaturze sprawia, że potrawy są soczyste i zachowują składniki odżywcze.



ULTRACOOLDOOR

Potrójnie przeszklone drzwi piekarnika z podwójnym deflektorem ciepła.



CONNECTLIFE

Możliwość sterowania i sprawdzania urządzenia za pomocą aplikacji

NOWOŚĆ



BOS6737SYB
1 799,-

77 L
13 FUNKCJI
2+3 LATA
A LED

Piekarnik Simplicity
BOS6737SYB / BOS6737SYW SMK
HomeMade Plus • AirFry • BigSpace • DC+ System • Pieczenie w 300°C • Delikatne pieczenie • Delikatne zamykanie i otwieranie • Zapiekanka • PerfectGrill • Programy parowe • Emalia Eco Clean • Czyszczenie Aqua Clean • Zdejmowane szklane drzwi • Wymiary: 59,5 × 59,5 × 56,4 cm • Kolor: czarny / biały

BOS6737SYW
1 899,-


NOWOŚĆ **POLECAMY**



2+3 LATA
60 cm
WOK

Płyta gazowa Simplicity
GKTW642SYB SMK
Ruszty żeliwne ProGrids • Palnik WOK • Sterowanie z frontu • Jednoręczna obsługa palników gazowych • Minutnik SimpleOff – programowanie czasu wyłączenia do 99 min • Zapalarka w pokrętkach • Wymiary: 13,6 × 60 × 52 cm • Kolor: czarny

1 699,-



2+3 LATA
60 cm
2+3 LATA
60 cm

Płyta gazowa Simplicity
GT642SYB SMK / GT642SYW SMK
BigSurface • Żeliwne ruszty ProGrids • Ergonomiczne pokrętła • Gaz na szkło • Automatyczna zapalarka w pokrętkach • Wymiary: 13,6 × 60 × 52 cm • Kolory: czarny / biały

GT642SYW
1 199,-

NOWOŚĆ



GI6421SYB
1 799,-

2+3 LATA
60 cm
9 POZIOMÓW MOCY
BOOSTER

Płyta indukcyjna Simplicity
GI6421SYB / GI6421SYW
BigZone 23 cm • BridgeZone • PowerBoost • OptiZones • Sterowanie dotykowe • Minutnik • Wskaźniki ciepła resztkowego • Wskaźnik mocy resztkowej • Blokada rodzicielska • Wymiary: 5,4 × 59,5 × 52 cm • Kolory: czarny / biały

GI6421SYW
1 999,-



2+3 LATA
80 cm
SZLIFOWANE KRAWĘDZIE

Płyta indukcyjna Simplicity
IT843SYB SMK
AutoDetect • BridgeZone • Licowanie z blatem • PowerBoost • SoftMelt • StayWarm • Minutnik • Sterowanie SmartControl • Wykrywanie naczyń • Wymiary: 79,5 × 5,4 × 52 cm • Kolor: czarny

2 199,-

NOWOŚĆ



2+3 LATA
9 POZIOMÓW MOCY
30 cm

Płyta indukcyjna Simplicity
GI3201SYBSC SMK
Płyta indukcyjna SuperPower • 2 indukcyjne pola grzejne • Sterowanie dotykowe SmartControl • Szlifowane krawędzie • Zabezpieczenie przed dziećmi • Wymiary 5,8 × 30 × 52 cm • Kolor: czarny

1 399,-



2+3 LATA
B
60 cm
650 M³/H
70 dB(A)

Okap kominowy Simplicity
WHT6SYB SMK / WHT6SYW SMK
3 prędkości okapu • Praca w obiegu otwartym lub zamkniętym • Sterowanie sensorowe • OptiStart • Powłoka TouchFree Inox • Filtr przeciwtłuszczowy aluminiowy zmywalny z pianką poliuretanową • Wymiary: 4,2 × 59,8 × 45,6 cm • Kolory: czarny / biały

1 299,-



2+3 LATA
39 cm
23L
5 POZIOMÓW MOCY

Kuchenka mikrofalowa Simplicity
BM235G1SYB SMK / BM235G1SYW SMK
Auto menu: 9 programów • Sterowanie dotykowe i pokrętkiem • Moc grilla 1200 W • Moc mikrofal: 900 W • Rozmrażanie • AquaClean • Talerz obrotowy o śr. 31,5 cm • Wnętrze ze stali nierdzewnej InoxTerror • Zabezpieczenie przed dziećmi • Zabezpieczenie drzwi przed otwarciem w trakcie pracy • Wymiary: 39 × 59,5 × 35,1 cm • Kolory: czarny / biały

1 299,-

E A T G



Slot-in – otwieranie drzwi pod kątem prostym, możliwość ustawienia przy ścianie lub w ciągu mebli

2+3 LATA
200 cm
331L
38 dB(A)
NoFrost

Chłodziarko-zamrażarka wolnostojąca Simplicity
NRK620ESYBK SMK
AdaptTech cooling • IonAir z MultiFlow 360° • Szuflada CrispZone z kontrolą wilgotności • Szuflada XXL SpaceBox • Półka na butelki • 5 półek w chłodziarce • Pojemność chłodziarki: 235 l • Pojemność zamrażalnika: 96 l • Szybkie zamrażanie • Zdolność zamrażania: 12 kg/24 h • Czas wzrostu temperatury: 17 h • NoFrost Plus • SimplicityControl • KitchenFit – możliwość ustawienia lodówki w niszy 60 cm • Alarm otwartych drzwi i wzrostu temperatury • Wymiary: 200 × 60 × 59,2 cm • Kolor: czarny

2 799,-

D A T G

Retro COLLECTION



R 3004
OL 6021
C 9001
GBK 9005

2+3 LATA
194 cm
300L
37 dB(A)
NoFrost
LED

Chłodziarko-zamrażarka wolnostojąca Retro
ONRK619DBK / ONRK619DC / ONRK619DOL / ONRK619DR SMK
AdaptTech • Multiflow IonAir • NoFrost • Szuflada Convert FreshZone • Szuflada CrispZone z regulacją wilgotności • Pojemność chłodziarki: 204 l • Pojemność zamrażarki: 96 l • Wyświetlacz ukryty za drzwiami • Grafika wnętrza szuflad w stylu retro • Metalowa konstrukcja tylnej obudowy • Wymiary: 194 × 60 × 62,2 cm • Kolory: czarny / bordowy / szampański / oliwkowy
* Lodówki dostępne tylko w wersji prawej

4 799,-



A
77 L
13 FUNKCJI
1

+2
+3
LATA

Piekarnik Classico

BOS67372CLB / BOS67372CLI SMK

BigSpace • Kształt HomeMade • AirFry • DynamiCooling+ • Zawias SoftOpen / GentleClose • ExtraSteam • Szybkie nagrzewanie • Funkcja Pizza • FrozenBake • Sterowanie pokrętłami • Czyszczenie AquaClean • CoolDoor • Wyjmowana szyba w drzwiach • Wymiary: 59,5 × 59,5 × 54,6 cm • Kolory: czarny / kremowy

1 999,-



Classico
collection




+2
+3
LATA
60 cm
9 POZIOMÓW MOCY

Płyta indukcyjna Classico

GI6421CLBSC SMK

BigZone 23 cm • BridgeZone • Sterowanie dotykowe • OptiZones • Zegar • Wskaźnik mocy resztkowej • Szlifowane krawędzie • Zabezpieczenie przed dziećmi • Wymiary: 5,4 × 59,5 × 52 cm • Kolor: czarny

1 699,-



+2
+3
LATA
60 cm
WOK

Płyta gazowa Classico

GW6D42CLB / GW6D42CLI

Żelazne ruszty • Palnik WOK • Sterowanie z frontu • Jednoreczna obsługa palników gazowych • Ergonomiczne pokręta • Zapalarka w pokrętlach • Zabezpieczenie przeciw wypywowi gazu • Wymiary: 60 × 13 × 52 cm • Kolory: czarny / kremowy

1 299,-



+2
+3
LATA
D
60 cm
621 M³/H
65 dB(A)

Okap kominowy Classico

DK63MCLB SMK / DK63MCLI SMK

Sterowanie mechaniczne przyciskami • 4 stopnie pracy wentylatora • Praca jako wyciąg/pochłaniacz • Oświetlenie LED • Włącznik i wyłącznik oświetlenia • Funkcja wyciągu perymetrycznego • Aluminiowy filtr przeciwłuszczywy (zmywalny) • 1 silnik • Wymiary: 31 × 60 × 50 cm • Kolory: czarny / kremowy

1 449,-

E
A
G



+2
+3
LATA
200 cm
331 L
38 dB(A)
NoFrost

Chłodziarko-zamrażarka Classico

NRK6202CLI SMK

IonAir z MultiFlow 360° • AdaptTech cooling • CrispZone • Convert FreshZone • EcoMode • Szybkie zamrażanie • Półka na butelki z zabezpieczeniem • 5 półek w chłodzience • 3 szuflady w zamrażalniku • Pojemność chłodziarki: 235 l • Pojemność zamrażalnika: 96 l • Zdolność zamrażania 9 kg • Alarm zbyt wysokiej temperatury – dźwiękowy i świetlny • Oświetlenie LED • Wymiary: 200 × 60 × 59,2 cm • Kolor: kremowy

*Łodówki dostępne tylko w wersji prawej

3 199,-

D
A
G



+2
+3
LATA
152,5 cm
247 L
38 dB(A)

DBK
DOL

Chłodziarko-zamrażarka Classico

OBRB615DR / DOL / DBK SMK

IonAir z DynamiCooling • Szuflada CrispZone • Szuflada FreshZone • 4 półki w chłodzience • MultiBox – pojemnik na jajka, ser i lód • Pojemność chłodziarki: 225 l • Pojemność zamrażalnika: 22 l • Zdolność zamrażania: 2 kg/24 h • Czas wzrostu temperatury: 12 h • Szybkie chłodzenie • Szybkie mrożenie • Program Eco • Sterowanie elektroniczne • FrostLess • Dekoracyjny front • Wymiary: 152,5 × 59,5 × 66,1 cm • Kolor: bordowy / oliwkowy / czarny

4 799,-



+2
+3
LATA
37 cm
23 L
5 POZIOMÓW MOCY
58 dB(A)

Kuchenka mikrofalowa Classico

BM235CLB / BM235CLI

EasyClean • 360° StirerTechnology • 5 poziomów mocy • Funkcja grill • Duża komora pieczenia • Sterowanie pokrętłem • Moc mikrofal 800 W • Zabezpieczenie przed dziećmi • Pojemność 23 l • Wnętrze ze stali nierdzewnej InoxTerror • Wymiary: 37 × 56,5 × 55 cm • Kolor: czarny / kremowy

1 099,-



29 cm
20 L
5 POZIOMÓW MOCY

Kuchenka mikrofalowa Classico

MO4250TCLI SMK

Gorenje Pulse Technology (HVT) • Sterowanie pokrętłem • Rozmrażanie • Moc mikrofal: 700 W • Średnica talerza obrotowego: 24,5 cm • Szklane drzwi • Otwieranie drzwi w lewo • Zabezpieczenie drzwi przed otwarciem w trakcie pracy • Wymiary: 28,9 × 45,5 × 36,1 cm • Kolor: kremowy

699,-




Płyta indukcyjna z wyciągiem
HET949BSC SMK

7 999,-

- 5 stopni mocy wentylatora
- AreaFlex
- ChildLock
- PowerBoost
- Wskaźnik czystości
- Licznik czasu pracy okapu
- Zegar sterujący płytą grzewczą
- Szlifowane krawędzie
- Sterowanie sensorowe
- Timer
- Wymiary: 23 × 83 × 52 cm
- Kolor: czarny

2+3 LATA
A+ 620 M³/H 66 dB(A) 83 cm



2+3 LATA
60 cm
18 POZIOMÓW MOCY

Płyta indukcyjna
IS646BG SMK

2 249,-

- Sterowanie SliderTouch • IQ programy • IQboil • IQgrill • Wolne gotowanie • Wykrywanie naczyń AutoDetect • AreaFlex – połączenie 2 stref w jedną • TimeAssist • F-cja przywrócenia ustawień • Minutnik • Funkcja StopGo • StayWarm – podtrzymywanie temperatury dań • SoftMelt (roztapianie) • Step Zone – strefy różnych temperatur • Wskaźnik mocy resztkowej • Blokada przed dziećmi • Wymiary: 5,4 × 59,5 × 52 cm • Kolor: czarny

PROMOCJA PLUS 1

4 + 1 najtańszy za 1,23 zł

Przy zakupie 5 produktów marki Gorenje najtańszy z nich kosztuje tylko 1,23 zł!*

3 + 1 najtańszy 65% taniej

Przy zakupie 4 produktów marki Gorenje na najtańszy z nich przysługuje rabat 65%!*

* Oferta nie łączy się z innymi promocjami oprócz promocji „2 + 3 lata gwarancji”.

* Promocja może być stosowana zamiennie z Promocją MULTI, ale promocje te nie łączą się.

* Kupiony zestaw musi zawierać piekarnik oraz płytę grzewczą

* Promocja obejmuje urządzenia z katalogu

* Do promocji wliczają się telewizory Hisense – aktualna oferta na stronie sklep.maxkuchnie.pl

* Produkty w obrębie jednego pakietu nie mogą się powtarzać.

* Regulamin promocji dostępny też na www.maxkuchnie.pl

Pełna oferta marki Gorenje dostępna na sklep.maxkuchnie.pl




SPRAWDŹ

2+3 LATA GWARANCJI*

* Na wybrane urządzenia marki Gorenje z katalogu. Regulamin akcji dostępny na stronie: www.gorenjepromocje.pl/40-maxkuchnie. Maksymalny termin wypełnienia formularza rejestracyjnego to 30 dni od daty zakupu.

! NOWOŚĆ



2+3 LATA
60 cm
4 BOOSTER

Płyta indukcyjna

ISC646BSC SMK

1 999,-

- AreaFlex • Dotykowa płynna regulacja mocy SliderTouch i MultiSlider • PowerBoost • Timer • Minutnik do gotowania jajek • Wskaźnik mocy resztkowej • ChildLock • Szlifowane krawędzie • Wymiary: 5,6 × 59 × 52 cm • Kolor: czarny



2+3 LATA
60 cm
9 POZIOMÓW MOCY

Płyta indukcyjna

GI6421BC

1 499,-

- BigZone 23 cm • BridgeZone • OptiZones • Sterowanie dotykowe • PowerBoost • Timer • Minutnik • Fazowana krawędź przednia • Wskaźnik mocy resztkowej • Blokada przed dziećmi • Wymiary: 5,4 × 59,5 × 52 cm • Kolor: czarny



Płyta gazowa

GTW7C51B SMK

7 999,-

- Żeliwne ruszty ProGrids • BigSurface • Włączanie jedną ręką • Różnorodność opcji • Jeden wymiar pasuje do wszystkich • Palniki gazowe z zabezpieczeniem przeciwwypływowym • Ergonomiczne pokręta • Wymiary: 75 × 13,6 × 52 cm • Kolor: czarny

2+3 LATA 75 cm WOK

! NOWOŚĆ

✓ POLECAMY



2+3 LATA
60 cm

Płyta gazowa Advanced

GT642AXW SMK

1 099,-

- BigSurface • Żeliwne ruszty ProGrids • Gaz na szkle • Ergonomiczne pokręta • Automatykna zapalarka w pokrętlach • Wymiary: 13,6 × 60 × 52 cm • Kolor: biały



2+3 LATA
60 cm
WOK

Płyta indukcyjna Essential

GW641EBX SMK

849,-

- BigSurface • Żeliwne ruszty ProGrids • Palnik wok • Ergonomiczne pokręta • Automatykna zapalarka w pokrętlach • Stal szcztokowana • Wymiary: 13 × 60 × 52 cm • Kolor: inox

! NOWOŚĆ



Zmywarka
GV693C60UVAD SMK

- SmartDosing
- ExtraHygiene z technologią UV
- SmartDry
- Strefa PowerPlus
- F-cja Speedwash – zmywanie nawet w 15 min • Program automatyczny
- Szybko w 1 godz.
- IonTech - jonizator neutralizujący zapachy
- TotalDry – otwieranie drzwi
- Sterowanie TouchControl
- Pamięć programu
- Temp. zmywania: 40, 45, 50, 55, 60, 65, 70°C
- Możliwość tworzenia własnych programów
- Czujnik poziomu i czystości wody
- Program SelfCleaning
- Opóźnienie startu do 24 h
- Filtr samoczyszczący
- Silnik inwerterowy
- LED Status Light
- Total AquaStop
- Wymiary: 81,6 × 59,8 × 55,5 cm

3 499,-

*2+3 LATA
60 cm
16 KOMPLETÓW NACZYŃ
9,6 LITRA
39 dB(A)
7 PROGRAMÓW
WiFi

! NOWOŚĆ



niskie zużycie prądu

Zmywarka
GV693C60UV SMK

- ExtraHygiene z technologią UV • 3 kosze • System regulacji górnego kosza MultiClack • Serwis dla kieliszków do wina • Łączność ConnectLife • Pamięć programu • Zmywanie nawet w 15 min • Program SelfCleaning
- Silnik inwerterowy • Wyświetlacz: wskaźnik pozostałego czasu cyklu • Opóźnienie startu do 24 h • Czujnik poziomu wody • Czujnik czystości wody • Temperatury zmywania: 40, 45, 50, 55, 60, 65, 70°C • Oświetlenie wewnętrzne • Wymiary: 81,6 × 59,8 × 55 cm

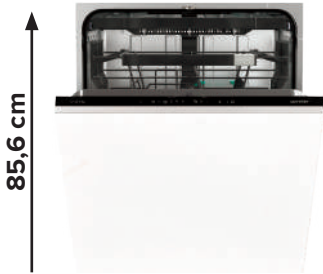
3 199,-

*2+3 LATA
39 dB(A)
60 cm
16 KOMPLETÓW NACZYŃ
9,6 LITRA
WiFi

C A G

! NOWOŚĆ

D A G



85,6 cm

16 KOMPLETÓW NACZYŃ
7,5 LITRA
*2+3 LATA
42 dB(A)
60 cm
6 PROGRAMÓW
WiFi

Zmywarka
GV693C60XXL SMK

- ConnectLife • Speedwash - zmywanie nawet w 15 min • 3 kosze • Sterowanie SmartControl • Regulacja górnego kosza MultiClack • TotalDry – automatyczne otwieranie drzwi • Strefa PowerPlus • Program samoczyszczący • Filtr samoczyszczący • Czujnik poziomu wody • Czujnik czystości wody • Opóźniony start • Wskaźnik pozostałego czasu cyklu • Silnik inwerterowy • Oświetlenie wewnętrzne • Total AquaStop • Sliding-Door – unoszenie frontu • Wymiary: 85,6 × 59,8 × 55,5 cm

3 099,-

Zmywarka
GV16D

- 3 kosze • Extra szybkie mycie 15 min • Extra Higiena • TotalDry • Opóźnienie startu do 24 h • Program SelfCleaning • Filtr samoczyszczący • Czujnik poziomu wody • Czujnik czystości wody • Przyłącze ciepłej wody • Total AquaStop • Wymiary: 81,6 × 59,8 × 55,5 cm

1 999,-

*2+3 LATA
44 dB(A)
60 cm
6 PROGRAMÓW
16 KOMPLETÓW NACZYŃ

E A G



Zmywarka
GV520E10S SMK

- 3 kosze • Sterowanie przyciskami • Program szybki • Intensywny • Eko • Mycie wstępne • Program codziennego zmywania • Total AquaStop • Filtr samoczyszczący • Wnętrze ze stali nierdzewnej • Wymiary: 81,5 × 44,8 × 55 cm

1 699,-

*2+3 LATA
47 dB(A)
45 cm
5 PROGRAMÓW
11 KOMPLETÓW NACZYŃ
1/2 WSADU

! NOWOŚĆ

E A G



Chłodziarko-zamrażarka wolnostojąca
NRR9185EABXLWD

- ConvertActive: możliwość zamiany funkcjonalności zamrażarki na lodówkę • ExtraSpace • SensoTech • NoFrost Plus • MultiFlow 360° • EcoMode • Szybkie zamrażanie • Kompresor inwerterowy • HolidayMode • Strefa CrispZone • FastFreeze • Pojemność chłodziarki 356 l • Pojemność zamrażarki 191 l • Sterowanie elektroniczne SensoTech • Oświetlenie LED • Wymiary: 178,9 × 91 × 64,3 cm • Kolor: czarny

3 499,-

*2+3 LATA
178,6 cm
574L
42 dB(A)
NoFrost

E A G



Chłodziarko-zamrażarka
NRS9EVB

- MultiFlow 360° • XtraSpace • Szufłada FreshZone • Sterowanie elektroniczne SensoTech • Półka na butelki • 5 półek w chłodziarce • 2 szufłady w zamrażarce • Pojemność chłodziarki: 371 l • Pojemność zamrażarki: 185 l • Zdolność zamrażania: 12 kg/24 h • Czas wzrostu temperatury: 6 h • Szybkie chłodzenie • Szybkie mrożenie • Program Eco • Tryb wakacyjny • Kostkarka z dystrybutorem wody • Kompresor inwerterowy • Alarm otwartych drzwi • Wymiary: 179,3 × 90,8 × 67,9 cm • Kolor: czarny

4 599,-

*2+3 LATA
179,3 cm
562L
42 dB(A)

E A G



Chłodziarko-zamrażarka french door
NRM818EUX

- Dual MultiFlow 360° • Komora wielofunkcyjna ConvertZone • HumidityControl • Szufłada CrispZone z kontrolą wilgotności • Szufłada FreshZone • SensoTech • 3 półki w chłodziarce • 1 szufłada w zamrażarce • Pojemność chłodziarki: 302 l • Pojemność zamrażarki: 178 l • Szybkie mrożenie • NoFrost Plus • SuperSilent • XtraSpace • Kompresor inwerterowy • Alarm otwartych drzwi • Wymiary: 181,7 × 85,4 × 70,6 cm • Kolor: szary

3 999,-

*2+3 LATA
181,7 cm
480L
40 dB(A)
NoFrost

NOWOŚĆ

E A ↑ G

Chłodziarko-zamrażarka do zabudowy
NRKI619EA3 SMK

4 499,-

- Cyrkulacja powietrza Multiflow 360°
- NoFrost Plus
- Convert ZeroZone
- Szybkie zamrażanie
- Szybkie schładzanie
- EcoMode – program energooszczędny
- Wyświetlacz LED
- Sterowanie elektroniczne
- Oddzielne sterowanie dla zamrażarki
- Wyświetlacz LED
- 4 półki w chłodziarce
- 3 szuflady w zamrażalniku
- Tacka na lód
- Pojemność chłodziarki: 257 l
- Pojemność zamrażalnika: 84 l
- Zdolność zamrażania: 3,8 kg/24 h
- Czas przechowywania bez zasilania: 10 h
- Alarm dźwiękowy otwartych drzwi
- Alarm dźwiękowy przy zakłóceniach
- Otwieranie drzwi w prawo/lewo
- 2 regulowane nóżki
- Zawias suwakowy
- Wymiary: 193,7 × 69 × 55 cm



*2+3 LATA
193,7 cm
341L
41 dB(A)
NoFrost

70 cm

Innowacyjne TECHNOLOGIE



INWERTER

Sprężarka inwertorowa jest cichsza, trwalsza i zużywa mniej energii niż sprężarka konwencjonalna. Lepiej i szybciej dostosowuje się do zmian temperatury wewnątrz urządzenia, na przykład po otwarciu drzwi.



MULTIFLOW

System wentylacji MultiFlow 360° równomiernie rozprowadza powietrze w komorach, aby zapewnić optymalną cyrkulację powietrza i najlepsze warunki przechowywania żywności.



CRISPZONE

Szuflada na owoce i warzywa przedłuża świeżość Twoich produktów dzięki niskiej temperaturze wewnątrz.



BACKWALL LED

Doskonałe i bardzo wydajne oświetlenie LED wewnątrz chłodziarki.



ZAWIAS SUWAKOWY

Umożliwiają mocowanie frontu za pomocą suwaków i prowadnic dla wygodnego otwierania drzwi lodówki.

NOWOŚĆ

E A ↑ G



Chłodziarko-zamrażarka do zabudowy
NRKI418EA0 SMK

2 849,-

- AdaptTech cooling
- Szuflada XXL SpaceBox
- Szuflada CrispZone
- Półki MultiAdjust
- Półka na butelki
- 4 półki w chłodziarce
- 3 szuflady w zamrażalniku
- Pojemność chłodziarki: 180 l
- Pojemność zamrażalnika: 68 l
- Smart SuperCool
- Zdolność zamrażania: 3,1 kg
- Czas wzrostu temperatury: 9 h
- Szybkie chłodzenie
- Szybkie mrożenie
- Przekładane drzwi
- Alarm otwartych drzwi i wzrostu temperatury
- Wymiary: 177,2 × 54 × 54,5 cm

Produkt dostępny od maja 2024

177,2 cm
248L
39 dB(A)
NoFrost

E A ↑ G



Chłodziarko-zamrażarka do zabudowy
RI518EA1 SMK

3 099,-

- AdaptTech cooling
- IonAir z DynamiCooling
- Smart SuperCool
- MultiBox
- MixBox
- CrispZone z Vitalight i SmartHumidity
- Szuflada Fresh Zone
- Półka na butelki
- Półki MultiAdjust
- Sprężarka inwertorowa
- Alarm otwartych drzwi i wzrostu temperatury
- Przekładane drzwi
- Zawiasy nożycowe
- Wymiary: 177,2 × 55,5 × 54,5 cm

177,2 cm
301L
36 dB(A)

E A ↑ G



Zamrażarka szufladowa do zabudowy
FNI518EA1 SMK

3 499,-

- Szuflada XXL SpaceBox
- Smart FastFreeze
- 7 półek
- Zdolność zamrażania: 12 kg
- Czas wzrostu temperatury: 8 h
- Kompresor inwertorowy
- Alarm otwartych drzwi i wzrostu temperatury
- Zawiasy nożycowe
- Wymiary: 177,2 × 55,5 × 54,5 cm

177,2 cm
212L
38 dB(A)
NoFrost

**A** ↑ ↓**10**
KG**15**
PROG**76**
dB(A)* **2** LATA
* **3** LATA
WiFi**3 499,-****Pralka**
WNS14A4TWIFI/PL

Connect Life • JetWash • ExtraHygiene • SteamTech • Pranie Adapt-Tech • StainExpert – pomoc przy usuwaniu uporczywych plam • Możliwość dodania ubrań • Maks. prędkość wirowania 1400 obr./min • Silnik inwerterowy PowerDrive • Bęben WaveActive • Podświetlenie bębna • Total AquaStop System • Wymiary: 85 × 60 × 61 cm • Kolor: biały

**A** ↑ ↓**9**
KG**15**
PROG**LED*** **2** LATA
* **3** LATA
WiFi**3 799,-****Suszarka**
DNS93/PL SMK

Technologia z pompą ciepła • Komunikacja przez Wi-Fi: zintegrowana ConnectLife • Start/ Pauza • SuperHygiene • Szybki 89' • TwinAir – dwukierunkowe obroty bębna • Bęben WaveActive • Podświetlenie bębna • Czujnik wysuszenia • Ustawienie poziomu wysuszenia • Silnik bezszczotkowy PowerDrive • Alarm wypięnienia zbiornika na wodę • Zabezpieczenie przed dziećmi • Wymiary: 85 × 60 × 62,5 cm • Kolor: biały

! NOWOŚĆ**A** ↑ ↓**10**
KG**15**
PROG**72**
dB(A)* **2** LATA
* **3** LATA
LED**2 399,-****Pralko-suszarka**
WD2A164ADS/PL SMK

Quick dry • Opcja dodania prania • PreWash • Skip spin • Funkcja pary • Silnik inwerterowy • Wnętrze bębna w kształcie fali • Opóźniony start • Total AquaStop • Załadunek prania / suszenia: 10 kg / 6 kg • Zabezpieczenie przed dziećmi • Klasa efektywności energetycznej prania: A • Klasa efektywności energetycznej suszenia: D • Wymiary: 85 × 60 × 61 cm • Kolor: biały

**Efektywność energetyczna A**

Niskie zużycie energii nie tylko pozwala zaoszczędzić pieniądze, ale jest również przyjazne dla przyrody i środowiska. Dodatkowo zapewnia niską zawartość wody w ubraniach, krótszy czas suszenia i mniejsze zużycie energii w suszarce bębnowej.

**AirDry i NatureDry**

Specjalne technologie w naszych pralkach (AirDry) i suszarkach (NatureDry) utrzymują zapachy z dala od pralki i umożliwiają suszenie wszelkiego rodzaju prania, nawet delikatnego i odzieży sportowej, tak jak w naturze.

**Aplikacja ConnectLife**

Uprość swoje życie i miej wszystkie możliwości kontrolowania i sprawdzania pralki za pośrednictwem aplikacji na urządzeniu mobilnym (dodatkowe programy prania, porady i wskazówki, szybkie połączenie z serwisem).

**Czajnik elektryczny**
K17CLIN SMK**269,-**

- Pojemność 1,7 l
- Obrotowa podstawa
- Automatyczne wyłączenie
- Strix
- Pokrywa otwierana ręcznie
- Wskaźnik poziomu wody
- Miejsce do nawinięcia kabla
- Zabezpieczenie przed przegrzaniem
- Materiał korpusu: plastik + metal
- Długość kabla: 0,7 m
- Wymiary: 30 × 28,8 × 19,8 cm
- Kolor: kremowy

30
cm**Toster**
T2300CLIN SMK**369,-**

- Automatische wyłączenie
- Funkcja podgrzewania i rozmrażania
- 7 stopni przyrumienienia
- Automatische wysunięcie z komory podpiekania po zakończeniu programu
- Termostat
- Przycisk wysuwania
- Elegancki wygląd
- Łatwe używanie funkcji
- Miejsce do nawinięcia kabla
- Gumowe nóżki dla stabilności urządzenia w trakcie pracy
- Materiał korpusu: plastik + metal
- Wymiary: 20,9 × 28,8 × 30,9 cm
- Kolor: kremowy

**Czajnik elektryczny z regulacją temperatury**
K17DWD**259,-**

- Pojemność 1,7 l
- 6 wstępnie ustawionych temperatur
- Podwójne ścianki zmniejszające hałas i dłużej utrzymujące temperaturę wody
- Obrotowa podstawa
- Automatische wyłączenie
- Przycisk otwierający pokrywę
- Filtr antywapienny
- Strix
- Podświetlenie przycisku
- Miejsce do nawinięcia kabla
- Zabezpieczenie przed przegrzaniem
- Materiał korpusu: plastik + metal
- Długość kabla: 0,7 m
- Wymiary: 25,6 × 22,3 × 16 cm
- Kolor: czarny

25,6
cm**Zostań członkiem rodziny Gorenje!**Pobierz aplikację **gorenje expert**

Zestaw 1 W zestawie taniej o 974 zł!

Cena zestawu A **10 122 zł**

Cena poza zestawem 11 096 zł

Cena zestawu B **8 622 zł**

Cena poza zestawem 9 596 zł

NOWOŚĆ




Piekarnik Black Line

BCS798S24BG SMK

4599,-
Najniższa cena z ostatnich 30 dni przed wprowadzeniem obniżki

4 599,-
Kształt HomeMade Plus • SousVide • Programy Automatyeczne • MultiFlow 360° • Pieczenie na wielu poziomach • Krok po kroku • SilverMatte • AquaClean • BigSpace – duża przestrzeń • Suszenie • Jogurt • PureSteam • MultiSteam 360° • Funkcja odkamieniania • Zdrowe podgrzewanie • System DC+ • Drzwi Ultracool • SuperSize • PerfectGrill • Szybkie wstępne podgrzewanie • SlowBake • Wymiary: 59,5 × 59,5 × 54,6 cm • Kolor: czarny

*2+3 LATA
A+
73 L
23 FUNKCJE



Płyta indukcyjna

ISC646BSC SMK

1999,-
Najniższa cena z ostatnich 30 dni przed wprowadzeniem obniżki

1 999,-
AreaFlex • Dotykowa płynna regulacja mocy SliderTouch i MultiSlider • PowerBoost • Timer • Minutnik do gotowania jajek • Wskaźnik mocy resztkowej • ChildLock • Szlifowane krawędzie • Wymiary: 5,6 × 59 × 52 cm • Kolor: czarny

*2+3 LATA
60 cm
4 BOOSTER



niskie zużycie prądu

Produkt w zestawie A



Okap kominowy Simplicity

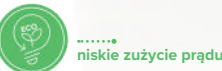
WHT6SYB SMK

3 prędkości okapu • Praca w obiegu otwartym lub zamkniętym • Sterowanie sensorowe • OptiStart • Powłoka TouchFree Inox • Filtr przeciw tłuszczowy aluminiowy zmywalny z pianką poliuretanową • Wymiary: 4,2 × 59,8 × 45,6 cm • Kolory: czarny / biały

1299,-
Najniższa cena z ostatnich 30 dni przed wprowadzeniem obniżki

1 299,-

2+3 LATA
B
60 cm
650 M³/H
70 dB(A)



niskie zużycie prądu



niskie zużycie prądu

Zmywarka

GV693C60UV SMK

ExtraHygiene z technologią UV • 3 kosze • Regulacja górnego kosza MultiClack • Serwis dla kieliszków do wina • Łączność ConnectLife • Pamięć programu • Zmywanie nawet w 15 min • SelfCleaning • Silnik inwerterowy • Wskaźnik pozostałego czasu • Opóźn. startu do 24 h • Czujnik poziomu wody • Czujnik czystości wody • Temperatury zmywania: 40, 45, 50, 55, 60, 65, 70°C • Oświetlenie wew. • Wymiary: 81,6 × 59,8 × 55 cm

3 199,-
Najniższa cena z ostatnich 30 dni przed wprowadzeniem obniżki

3 199,-

*2+3 LATA
16 KOMPLETOWY NACZYŃ
9,6 LITRA
60 cm
39 dB(A)
WiFi

Produkt w zestawie B



Zmywarka

GV520E10S SMK

3 kosze • Sterowanie przyciskami • Program szybki • Intensywny • Eko • Mycie wstępne • Program codziennego zmywania • Total AquaStop • Filtr samoczyszczący • Wnętrze ze stali nierdzewnej • Wymiary: 81,5 × 44,8 × 55 cm

1 699,-
Najniższa cena z ostatnich 30 dni przed wprowadzeniem obniżki

1 699,-

*2+3 LATA
45 cm
47 dB(A)
11 KOMPLETOWY NACZYŃ
5 PROGRAMÓW
9,5 LITRA
1/2 WSADU

Zestaw 2 W zestawie taniej o 1 298 zł!

Cena zestawu A **8 747 zł**

Cena poza zestawem 10 045 zł

Cena zestawu B **8 447 zł**

Cena poza zestawem 9 745 zł



Piekarnik

BSA6747DGM SMK

ConnectLife • BigSpace – duża przestrzeń • Kształt HomeMade • Step-Bake • BakeSensor • Czyszczenie AquaClean i CataClean • Parowy Asystent • Szybkie podgrzewanie • AutoBake • Funkcja Pizza • Pieczenie mrożonych produktów • Pieczenie wielopoziomowe • Wymiary: 59,5 × 59,5 × 56,4 cm • Kolor: czarny

2 399,-
Najniższa cena z ostatnich 30 dni przed wprowadzeniem obniżki

2 399,-

*2+3 LATA
23 FUNKCJE
A+
77 L
WiFi



Płyta indukcyjna

GI6421BC SMK

BigZone 23 cm • BridgeZone • OptiZones • Sterowanie dotykowe • PowerBoost • Timer • Minutnik • Fazuwana krawędź przednia • Wskaźnik mocy resztkowej • Blokada przed dziećmi • Wymiary: 5,4 × 59,5 × 52 cm • Kolor: czarny

1 499,-
Najniższa cena z ostatnich 30 dni przed wprowadzeniem obniżki

1 499,-

*2+3 LATA
60 cm
4 BOOSTER



Okap kominowy Simplicity

WHT6SYB SMK

3 prędkości okapu • Praca w obiegu otwartym lub zamkniętym • Sterowanie sensorowe • OptiStart • Powłoka TouchFree Inox • Filtr przeciw tłuszczowy aluminiowy zmywalny z pianką poliuretanową • Wymiary: 4,2 × 59,8 × 45,6 cm • Kolory: czarny / biały

1 299,-
Najniższa cena z ostatnich 30 dni przed wprowadzeniem obniżki

1 299,-

*2+3 LATA
B
60 cm
650 M³/H
70 dB(A)

Produkt w zestawie A



Zmywarka

GV16D SMK

3 kosze • Extra szybkie mycie 15 min • Extra Higiena • TotalDry • Opóźnienie startu do 24 h • Program SelfCleaning • Filtr samoczyszczący • Czujnik poziomu wody • Czujnik czystości wody • Przyłącze ciepłej wody • Total AquaStop • Wymiary: 81,6 × 59,8 × 55,5 cm

1 999,-
Najniższa cena z ostatnich 30 dni przed wprowadzeniem obniżki

1 999,-

*2+3 LATA
D
60 cm
44 dB(A)
16 KOMPLETOWY NACZYŃ
6 PROGRAMÓW
11 LITRÓW

Produkt w zestawie B



Zmywarka

GV520E10S SMK

3 kosze • Sterowanie przyciskami • Program szybki • Intensywny • Eko • Mycie wstępne • Program codziennego zmywania • Total AquaStop • Filtr samoczyszczący • Wnętrze ze stali nierdzewnej • Wymiary: 81,5 × 44,8 × 55 cm

1 699,-
Najniższa cena z ostatnich 30 dni przed wprowadzeniem obniżki

1 699,-

*2+3 LATA
E
45 cm
47 dB(A)
11 KOMPLETOWY NACZYŃ
5 PROGRAMÓW
9,5 LITRA
1/2 WSADU

NOWOŚĆ



Chłodziarko-zamrażarka

NRK1418EAO SMK

NoFrost DualAdvance • IonAir z Dynamic Cooling • AdapTech cooling • XXL SpaceBox • CrispZone z VitaLight i SmartHumidity • FreshZone • Smart FastFreeze • Smart SuperCool • Pojemność chłodziarki 180 l • Pojemność zamrażarki 68 l • 5 półek w chłodziarce • 3 szuflady w zamrażarce • Półka na butelki • Półki MultiAdjust • MultiBox • Alarm otwartych drzwi i wzrostu temperatury • Zawiasy suwakowe • Wymiary: 177,2 × 54 × 54,5 cm
Produkt dostępny od maja 2024

2 849,-
Najniższa cena z ostatnich 30 dni przed wprowadzeniem obniżki

2 849,-

*2+3 LATA
E
248 L
39 dB(A)
177,2 cm
NoFrost

Zestaw 3

W zestawie taniej o 974 zł!

Cena zestawu **5 622 zł**

Cena poza zestawem **6 596 zł**

! NOWOŚĆ



Piekarnik Simplicity BOS6737SYB SMK
 HomeMade Plus • AirFry • BigSpace • DC+ System • Pieczenie w 300°C • Delikatne pieczenie • Delikatne zamykanie i otwieranie • Zapiekanka • PerfectGrill • Programy parowe • Emalia Eco Clean • Czyszczenie Aqua Clean • Zdejmowane szklane drzwi • Wymiary: 59,5 × 59,5 × 56,4 cm • Kolor: czarny / biały

1 799,-

Najniższa cena z ostatnich 30 dni przed wprowadzeniem obniżki

* 2 LATA + 3

A 77 L 13 FUNKCJI LED

! NOWOŚĆ




Kuchenka mikrofalowa BM235G1SYB SMK
 Auto menu: 9 programów • Sterowanie dotykowe i pokrętelem • Moc grilla 1200 W • Moc mikrofal: 900 W • Rozmrażanie • AquaClean • Talerz obrotowy o śr. 31,5 cm • Wnętrze ze stali nierdzewnej InoxTerror • Zabezpieczenie przed dziećmi • Zabezpieczenie drzwi przed otwarciem w trakcie pracy • Wymiary: 39 × 59,5 × 35,1 cm • Kolory: czarny / biały

1 299,-

Najniższa cena z ostatnich 30 dni przed wprowadzeniem obniżki

* 2 LATA + 3 60 cm 4 BOOSTER

! NOWOŚĆ



Płyta indukcyjna GI6421SYB
 BigZone 23 cm • BridgeZone • PowerBoost • OptiZones • Sterowanie dotykowe • Minutnik • Wskaźniki ciepła resztkowego • Wskaźnik mocy resztkowej • Blokada rodzicielska • Wymiary: 5,4 × 59,5 × 52 cm • Kolory: czarny / biały

1 799,-

Najniższa cena z ostatnich 30 dni przed wprowadzeniem obniżki

60 cm 9 FUNKCJI BOOSTER



Zmywarka GV520E10S SMK
 3 kosze • Sterowanie przyciskami • Program szybki • Intensywny • Eko • Mycie wstępne • Program codziennego zmywania • Total AquaStop • Filtr samoczyszczący • Wnętrze ze stali nierdzewnej • Wymiary: 81,5 × 44,8 × 55 cm

1 699,-

Najniższa cena z ostatnich 30 dni przed wprowadzeniem obniżki

E A G 45 cm 11 KOMPLETOW NACZYŃ 9,5 LITRA 47 dB(A) 5 PROGRAMÓW 1/2 WSADU

* 2 LATA + 3

Zestaw 4

W zestawie taniej o 1 087 zł!

Cena zestawu **7 259 zł**

Cena poza zestawem **8 346 zł**

! NOWOŚĆ



Piekarnik BOS67372CLI SMK
 BigSpace • Kształt HomeMade • AirFry • DynamicCooling+ • Zawias SoftOpen / GentleClose • ExtraSteam • Szybkie nagrzewanie • Funkcja Pizza • FrozenBake • Sterowanie pokrętłami • Czyszczenie AquaClean • CoolDoor • Wyjmowana szyba w drzwiach • Wymiary: 59,5 × 59,5 × 54,6 cm • Kolor: kremowy

1 999,-

Najniższa cena z ostatnich 30 dni przed wprowadzeniem obniżki

* 2 LATA + 3 A 77 L 13 FUNKCJI



Płyta indukcyjna GI6421CLBSC SMK
 BigZone 23 cm • BridgeZone • Sterowanie dotykowe • OptiZones • Zegar • Wskaźnik mocy resztkowej • Szlifowane krawędzie • Zabezpieczenie przed dziećmi • Wymiary: 5,4 × 59,5 × 52 cm • Kolor: czarny

1 699,-

Najniższa cena z ostatnich 30 dni przed wprowadzeniem obniżki

60 cm 9 FUNKCJI




Okap kominowy DK63MCLI SMK
 Sterowanie mechaniczne przyciskami • 4 stopnie pracy wentylatora • Praca jako wyciąg/pochłaniacz • Oświetlenie LED • Włącznik i wyłącznik oświetlenia • Funkcja wyciągu perymetrycznego • Aluminiowy filtr przeciw tłuszczowy (zmywalny) • 1 silnik • Wymiary: 31 × 60 × 50 cm • Kolor: kremowy

1 449,-

Najniższa cena z ostatnich 30 dni przed wprowadzeniem obniżki

* 2 LATA + 3 D 60 cm 621 M³/H 65 dB(A)



Chłodziarko-zamrażarka NRK6202CLI SMK
 IonAir z MultiFlow 360° • AdaptTech cooling • CrispZone • Convert FreshZone • EcoMode • Szybkie zamrażanie • Połka na butelki z zabezpieczeniem • 5 półek w chłodziarkę • 3 szuflady w zamrażalniku • Pojemność chłodziarki: 235 l • Pojemność zamrażalnika: 96 l • Zdolność zamrażania 9 kg • Alarm zbyt wysokiej temperatury – dźwiękowy i świetlny • Oświetlenie LED • Wymiary: 200 × 60 × 59,2 cm • Kolor: kremowy

3 199,-

Najniższa cena z ostatnich 30 dni przed wprowadzeniem obniżki

* 2 LATA + 3 200 cm 331L 38 dB(A) NoFrost

3 Technologie parowe od Beko

Chrupiące, aromatyczne pieczywa, idealnie wyrośnięte ciasta, soczyste warzywa czy doskonale wypieczone mięso - wszystko przyrządzisz w piekarnikach parowych Beko.

SteamAdd™

Pieczenie ze smakiem w parze



SteamAssisted™

Puszyste wypieki i soczyste dania



Idealne efekty pieczenia dzięki wykorzystaniu pary

Więcej witamin
i składników odżywczych

Aromatyczne
oraz smaczne potrawy

SteamAid™

Chrupiące na zewnątrz -
soczyste w środku



beko

beko

PAKIETOWE PRO MOCJE

Atrakcyjne promocje na innowacyjne urządzenia marki Beko tylko w Max Kuchnie! Postaw na nowoczesność i wyjątkowy wygląd!

Pełna oferta marki Beko dostępna na sklep.maxkuchnie.pl



SPRAWDŹ

5 LAT OCHRONY SERWISOWEJ*

* 5 lat ochrony serwisowej na produkty Beko przy zakupie urządzenia AGD wraz z meblami kuchennymi.

Regulamin promocji dostępny na stronie: www.rejestracjaprojektu.pl/beko/register. Maksymalny termin wypełnienia formularza rejestracyjnego to 14 dni od daty zakupu.

Czas trwania promocji do 31.12.2024 r.

PROMOCJA PLUS 1

5 + 1 najtańszy za **1,23 zł**

Przy zakupie 6 produktów Beko z różnych grup produktowych (w tym piekarnik, zmywarka, płyta grzewcza) najtańszy z nich kosztuje 1,23 zł.

4 + 1 najtańszy **70% taniej**

Przy zakupie 5 produktów Beko z różnych grup produktowych (w tym piekarnik, zmywarka) na najtańszy z nich przysługuje rabat 70%*

3 + 1 najtańszy **50% taniej**

Przy zakupie 4 produktów Beko z różnych grup produktowych (w tym piekarnik, zmywarka) na najtańszy z nich przysługuje rabat 50%*

*Rabat liczony od ceny najtańszego produktu.

*Promocja dotyczy wyłącznie urządzeń z katalogu.

*Kupiony zestaw musi zawierać piekarnik oraz płytę grzewczą

*Promocja może być stosowana zamiennie z Promocją MULTI, ale promocje te nie łączą się.

*Oferta nie łączy się z innymi promocjami oprócz 5 lat ochrony serwisowej.

*Regulamin promocji dostępny też na stronie www.maxkuchnie.pl

PRODUKT ZA 1,23 ZŁ

Przy zakupie zestawu urządzeń do zabudowy Beko o określonej wartości **zyskaj produkt za 1,23 zł***

Przy zakupie zestawu:



ekspres ciśnieniowy
CEG3194B

za min.
9 000 zł

1,23 zł

1999 - najniższa cena z ostatnich 30 dni przed wprowadzeniem obniżki

- w tym obowiązkowo płyta + piekarnik



robot sprzątający
VRR60110VW

za min.
6 000 zł

1,23 zł

799 - najniższa cena z ostatnich 30 dni przed wprowadzeniem obniżki

- w tym obowiązkowo płyta + piekarnik



czajnik
WKM8306B

za min.
4 000 zł

1,23 zł

159 - najniższa cena z ostatnich 30 dni przed wprowadzeniem obniżki

min. 2 urządzeń z różnych grup produktowych

*Promocje nie łączą się oprócz 5 lat ochrony serwisowej.

*Promocja obowiązuje do wyczerpania zapasów i dotyczy wyłącznie urządzeń z katalogu.

*Promocja nie obejmuje urządzeń wolnostojących oraz drobnego AGD.

*Regulamin promocji dostępny też na stronie www.maxkuchnie.pl.

Poznaj wyjątkowe piekarniki Beko z linii Beyond Deep Black

NOWOŚĆ

Piekarnik parowy z generatorem pary
BCBIS17400KSBS Studio

2 799,-



Technologia
SteamAid™



bPRO 500 • AeroPerfect • SteamAid™ • Soft Door™ - miękkie zamykanie drzwi • Czyszczenie parowe • Pieczenie 3D • Pizza • Grill • Rozmrażanie • Podłącz i piecz • Booster • Chłodne drzwi – 3 szyby • Przyciemniana szyba • Prowadnice teleskopowe • Drabinki boczne (5 poziomów) • Standardowa taca • 2 ruszty • Intuicyjny wyświetlacz LED • Kolor: czarne szkło

Produkt dostępny od maja 2024 r.

NOWOŚĆ

Piekarnik parowy SteamAssisted
BCBIS17300KSBMPS Studio

2 199,-



Technologia
SteamAssisted



b300 • SteamAssisted – pieczenie wspomagane parą • AeroPerfect • Czyszczenie pyrolityczne • Czyszczenie parowe • Pieczenie 3D • Rozmrażanie • Grill • Podłącz i piecz • Zimne drzwi – 4 szyby • Przyciemniana szyba • Prowadnice teleskopowe • Drabinki boczne (5 poziomów) • Intuicyjny wyświetlacz LED • Kolor: czarne szkło

Produkt dostępny od maja 2024 r.

NOWOŚĆ

Piekarnik parowy SteamAdd
BCBIS17300KSB Studio

1 699,-



Technologia
SteamAdd



b300 • SteamAdd – pieczenie wspomagane parą • Soft Door™ - miękkie zamykanie drzwi • AeroPerfect • Pieczenie 3D • Rozmrażanie • Pizza • Grill • Chowane pokręta • Booster • Intuicyjny wyświetlacz LED • Prowadnice teleskopowe • Drabinki boczne (5 poziomów) • Głęboka taca • Standardowa taca • Ruszt • Wymiary: 59,5 × 59,4 × 56,7 cm • Kolor: czarne szkło

Produkt dostępny od maja 2024 r.

NOWOŚĆ

Piekarnik FanAssisted
BCBIE17300KSB Studio

1 499,-



Technologia
AeroPerfect



b300 • Fan Assisted • AeroPerfect • Czyszczenie parowe • Grill • Booster • Intuicyjny wyświetlacz LED • Prowadnice teleskopowe • Drabinki boczne (5 poziomów) • Standardowa taca • Ruszt • Kolor: czarne szkło

Produkt dostępny od maja 2024 r.




Piekarnik
BBVM17400BCS
Split&Cook **2 599,-**



bPRO 500 • AeroPerfect • Split & Cook®: 2 piekarniki w 1 • Soft Door™ - miękkie zamykanie drzwi • Pieczenie 3D • Katalityczny system czyszczenia • Czyszczenie parowe Simple Steam • Rozmrażanie • Termoobieg • Pizza • Grill • Pojemność 72 l • Prowadnice teleskopowe - 2 poziomy • Wymiary: 59,5 × 59,4 × 56,7 cm • Kolor: czarne szkło



Piekarnik
BBIM17400BS
STUDIO **2 199,-**



bPRO 500 • AeroPerfect • HomeWhiz (Wifi) • Soft Door™ - miękkie zamykanie drzwi • Booster • PizzaPro™ • Pieczenie 3D • Rozmrażanie • Czyszczenie parowe • Prowadnice teleskopowe - 1 poziom • Drabinki boczne 5 poziomów • Pizzapro • Grill • Podłącz i piecz • Intuicyjny wyświetlacz LED • 3 szyby w drzwiach • Wymiary: 59,5 × 59,4 × 56,7 cm • Kolor: czarne szkło



Piekarnik
BBIM17400BDS
STUDIO **1 999,-**



bPRO 500 • AeroPerfect • Soft Door™ - miękkie zamykanie drzwi • PizzaPro™ • Pieczenie 3D • Sterowanie Touch Control • Eco termoobieg • Termoobieg • Grill • Prowadnice teleskopowe - 1 poziom • Rozmrażanie • Minutnik • Oświetlenie halogenowe • Blokada rodzicielska • Wymiary: 59,5 × 59,4 × 56,7 cm • Kolor: czarne szkło




Piekarnik multifunkcyjny
BBIR17300BCS **1 499,-**



b300 • AeroPerfect • Soft Door™ - miękkie zamykanie drzwi • Pieczenie 3D • Czyszczenie katalityczne • Termoobieg • Rozmrażanie • Grill • Chowane pokręta • Booster • Prowadnice teleskopowe - 1 poziom • Drabinki boczne 5 poziomów • Wymiary: 59,5 × 59,4 × 56,7 cm • Kolor: czarne szkło



Piekarnik
BBIE17300B **1 249,-**



b300 • AeroPerfect • Czyszczenie parowe Simple Steam • Booster • Termoobieg • Grill • Oświetlenie halogenowe • Blokada rodzicielska • Wymiary: 59,5 × 59,4 × 56,7 cm • Kolor: czarne szkło



Kuchenka mikrofalowa
BMGB25333BG **1 549,-**



Programy automatyczne • Sterowanie elektroniczne – pokrętem • Automatyczne gotowanie • Szybki start • Rozmrażanie • Moc mikrofal: 900 W • Moc grilla 1000 W • Zegar • Minutnik • Blokada rodzicielska • Wymiary: 38,8 × 59,5 × 39,2 cm • Kolor: czarne szkło



Zestaw do zabudowy
(piekarnik + płyta indukcyjna)

BBSE17300B

- Piekarnik:**
- AeroPerfect
 - Czyszczenie parowe - simple steam
 - Szybkie nagrzewanie Booster
 - Termoobieg
 - Grill
 - Blokada rodzicielska
 - Wymiary: 59,5 × 59,4 × 56,7 cm
 - Kolor: czarne szkło

- Płyta**
- Sterowanie Touch Control
 - Booster
 - Wskaźnik ciepła resztkowego
 - Kolor: czarne szkło

2 399,-

5 LAT A 72L 6 FUNKCJI 4 BOOSTER LED



38,8 cm
20 L
5 POZIOMÓW MOCY
8 FUNKCJI

Kuchenka mikrofalowa

BMGB20212B

- 8 programów automatycznych • Moc mikrofal 800 W • Moc grilla 1000 W
• 5 poziomów mocy • Sterowanie sensorowe z pokręteł • Elektroniczne otwierane drzwiczek • Grill kwarcowy • Wymiary: 38,8 × 59,5 × 33,3 cm
• Kolor: czarne szkło

1 299,-



9 POZIOMÓW MOCY
4 BOOSTER
A 630 M³/H
82 cm 69 dB(A)

Płyta indukcyjna z wyciągiem

HIXI84700UF

- 1 strefa IndyFlex™ • Sterowanie Direct Acces (slider) • Funkcja pauzy Stop & Go • Booster • Power Management • Timer • Automatykne dopasowanie prędkości pracy okapu • 3 prędkości pracy wyciągu • Wskaźnik ciepła resztkowego • Automatykne wyłączenie • Blokada rodzicielska • Ochrona przeciwprzebieciowa • Wymiary: 22,3 × 82 × 52 cm • Kolor: czarne szkło

W zestawie: filtry węglowe, pojemnik na skropliny

5 499,-



9 POZIOMÓW MOCY
4 BOOSTER
5 LAT A 620 M³/H
60 cm 69 dB(A)

Płyta indukcyjna z wyciągiem

HIXI64700UF

- 1 strefa IndyFlex™ • Sterowanie Direct Acces (slider) • Funkcja pauzy Stop & Go • Booster • Power Management • Timer • Automatykne dopasowanie prędkości pracy okapu • 3 prędkości pracy wyciągu • Wskaźnik ciepła resztkowego • Automatykne wyłączenie • Blokada rodzicielska • Ochrona przeciwprzebieciowa • Wymiary: 22,3 × 60 × 52 cm • Kolor: czarne szkło

W zestawie: filtry węglowe, pojemnik na skropliny

4 949,-



A 60 cm 15 POZIOMÓW MOCY
5 LAT BOOSTER

Płyta indukcyjna

HII68811NT

- 2 Strefy IndyFlex™ • Sterowanie Direct Acces Premium • Funkcja pauzy Stop & Go • Booster • Funkcja Move • 9 pól grzewczych • Timer • Wskaźnik ciepła resztkowego • Automatykne wyłączenie • System ochrony przeciwprzebieciowej • Blokada rodzicielska • Szlifowane krawędzie

Wymiary: 5,5 × 58 × 51 cm • Kolor: czarne szkło

3 049,-




5 LAT 60 cm 15 POZIOMÓW MOCY
3 BOOSTER

Płyta indukcyjna

HII64822QUFT STUDIO

- 1 strefa IndyFlex™ • Sterowanie Direct Acces Premium • Funkcja pauzy Stop & Go • Booster • Power Management • EasyFit • Timer • Wskaźnik ciepła resztkowego • Wykrywanie naczyń • System ochrony przeciwprzebieciowej • Blokada rodzicielska • Szlifowana krawędź • Wymiary: 4,8 × 59 × 52 cm • Kolor: czarne szkło

2 149,-



5 LAT 60 cm 9 POZIOMÓW MOCY
4 BOOSTER

Płyta indukcyjna

HII64720QUF2T STUDIO

- 2 Strefy IndyFlex™ • Sterowanie Direct Acces (slider) • Łączność HobToHood® • Booster • Power management • Timer • Wskaźnik ciepła resztkowego • System ochrony przeciwprzebieciowej • Blokada rodzicielska

Wymiary: 4,8 × 59 × 52 cm • Kolor: czarne szkło

2 099,-



5 LAT 60 cm 9 POZIOMÓW MOCY
4 BOOSTER

Płyta indukcyjna

HII64200FMTR

- 1 strefa IndyFlex™ • Sterowanie Easy Direct • Funkcja pauzy Stop & Go • Booster • Power management • EasyFit • Timer • Wskaźnik ciepła resztkowego • Wykrywanie naczyń • Blokada przed dziećmi • Zabezpieczenie przed przegrzaniem • Zabezpieczenie przed zalaniem • Automatykne wyłączenie • Wymiary: 5,2 × 59 × 52 cm • Kolor: czarne szkło

1 549,-



5 LAT 60 cm 4 BOOSTER

Płyta indukcyjna

HII64205MTB

- Sterowanie Easy Direct • Funkcja pauzy Stop & Go • Booster • Power management • EasyFit • Szlifowane krawędzie (wszystkie) • Timer • Wskaźnik ciepła resztkowego • Wykrywanie naczyń • Blokada przed dziećmi • Zabezpieczenie przed przegrzaniem • Zabezpieczenie przed zalaniem • Automatykne wyłączenie • Wymiary: 5,2 × 59 × 52 cm • Kolor: czarne szkło

1 399,-



5 LAT 60 cm 4 BOOSTER

Płyta indukcyjna

HII64402MTX

- Sterowanie dotykowe • Booster • EasyFit • Inoxyowa krawędź dolna • Timer • Wskaźnik ciepła resztkowego • Blokada przed dziećmi • Zabezpieczenie przed przegrzaniem • Zabezpieczenie przed zalaniem • Automatykne wyłączenie • Wymiary: 5,2 × 59 × 52 cm • Kolor: czarne szkło

1 249,-



30 cm 9 POZIOMÓW MOCY
4 BOOSTER

Płyta indukcyjna

HDMI32400DT

- Sterowanie dotykowe • Booster • EasyFit • Timer • Wskaźnik ciepła resztkowego • Automatykne wyłączenie • Blokada rodzicielska

Wymiary: 5 × 28,8 × 51 cm • Kolor: czarne szkło

1 149,-



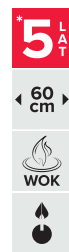
Płyta gazowa
HIYG64225SBOP
 Ruszty żeliwne • Palnik WOK • Sterowanie z frontu • 4 wydajne palniki gazowe • Ekstra przestrzeń – więcej miejsca na płycie • Zabezpieczenie przeciw wypływowi gazu • Gaz na szkle • Wymiary: 4,6 × 60 × 52,4 cm • Kolor: czarne szkło

1 099,-



Płyta gazowa
HILG64225S
 Ruszty żeliwne • Sterowanie z frontu • 4 wydajne palniki gazowe • Zabezpieczenie przeciw wypływowi gazu • Gaz na szkle • Wymiary: 58,5 × 52,4 cm • Kolor: czarne szkło

899,-



Płyta gazowa
HIAW64225SB
 Ruszty żeliwne • Palnik WOK • Sterowanie z frontu • 4 wydajne palniki gazowe • Zabezpieczenie przeciw wypływowi gazu • Automatykne odcięcie gazu • Wymiary: 4,6 × 58 × 51 cm • Kolor: czarny

699,-



Piekarnik
BBIM14300WMS
 B300 • AeroPerfect • Soft Door™ – miękkie zamykanie drzwi • Pieczenie 3D • Czyszczenie parowe Simple Steam • Ścianki katalityczne • Booster • Termoobieg • Grill • Prowadnice teleskopowe • 1 poziom • Rozmrażanie • Oświetlenie halogenowe • Blokada rodzicielska • Wymiary: 59,5 × 59,4 × 56,7 cm • Kolor: białe szkło

1 349,-



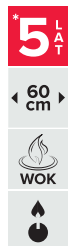
Kuchenna mikrofalowa
BMGB25333WG
 Programy automatyczne • Sterowanie elektroniczne – pokrętkiem • Automatykne gotowanie • Szybki start • Rozmrażanie • Moc mikrofal: 900 W • Moc grilla 1000 W • Zegar • Minutnik • Blokada rodzicielska • Wymiary: 38,8 × 59,5 × 39,2 cm • Kolor: białe szkło

1 399,-




Płyta indukcyjna
HII64200FMTW
 1 strefa IndyFlex™ • Sterowanie Easy Direct • Funkcja pauzy Stop & Go • Booster • Power management • EasyFit • Timer • Wskaźnik ciepła resztkowego • Wykrywanie naczyń • Blokada przed dziećmi • Zabezpieczenie przed przegrzaniem • Zabezpieczenie przed zalaniem • Automatykne wyłączenie • Wymiary: 5,2 × 58 × 51 cm • Kolor: białe szkło

1 849,-



Płyta gazowa
HILW64225SW
 Ruszty żeliwne • Palnik WOK • Sterowanie z frontu • 4 wydajne palniki gazowe • Zabezpieczenie przeciw wypływowi gazu • Gaz na szkle • Wymiary: 58,5 × 52,4 cm • Kolor: białe szkło

999,-



Płyta gazowa
HILW641225W
 Ruszty żeliwne • Palnik WOK • 4 wydajne palniki gazowe • Zabezpieczenie przeciw wypływowi gazu • Gaz na szkle • Wymiary: 4,6 × 60 × 52,4 cm • Kolor: białe szkło

899,-



Okap teleskopowy
HNT62210B
 3 tryby pracy • Praca jako pochłaniacz/wyciąg • Sterowanie mechaniczne • Metalowy filtr kasetowy do mycia w zmywarce • Szklany panel • Oświetlenie LED 2 × 3 W • Wymiary: 13,9 × 60 × 30,5-43,3 cm • Kolor: czarny

499,-



Okap do zabudowy
HNU61422B
 3 tryby pracy • Praca jako pochłaniacz/wyciąg • 3 poziomy mocy • Sterowanie przyciskami • Filtr metalowy dostosowany do mycia w zmywarce • Możliwość dokupienia filtra węglowego • Oświetlenie 2 × 3 W • Wymiary: 20 × 52,2 × 28,4 cm • Kolor: czarny

649,-



Okap kominowy
HCA62541B
 3 tryby pracy + intensywny • Praca jako pochłaniacz/wyciąg • Sterowanie mechaniczne • Aluminiowy filtr przeciwłuszczowy do mycia w zmywarce • Wskaźnik nasycenia filtra • Autowylączenie • Oświetlenie LED 2 × 1 W • Wymiary: 34,5-102,5 × 59,6 × 33,4 cm • Kolor: czarne szkło

1 199,-



Okap kominowy
HCA62321B
 3 tryby pracy • Praca jako pochłaniacz/wyciąg • Sterowanie mechaniczne • Aluminiowy filtr przeciwłuszczowy do mycia w zmywarce • Oświetlenie LED 2 × 3 W • Wymiary: 65-88 × 59,6 × 33,4 cm • Kolor: czarny

649,-



C A ↑ G

Zmywarka
BDIN38640D

2 549,-

- Zmywanie Fast+
- DeepWash
- System Acrobat w górnym koszu
- FlexiDrawer: 5-pozycyjna szuflada na sztućce
- GlassShield
- CornerIntense
- Funkcja tabletki
- Automatykne otwieranie drzwi
- Czujnik zabrudzenia
- Opóźnienie startu do 24 h

- WaterStop
- Zawiasy ślizgowe
- Dno ze stali nierdzewnej
- Wygodny dispenser
- Oświetlenie wnętrza
- Silnik inwerterowy
- LEDSpot
- Wymiary: 81,8 × 59,8 × 55 cm



DeepWash

Specjalne dysze myjące DeepWash dotrą na dno nawet najgłębszych naczyń, takich jak wazon czy butelki. Wystarczy ustawić je w odpowiednim miejscu kosza, a zmywarka zajmie się resztą.

5 LAT 60 cm 16 9,5 44 8

KOMPLETOWY NACZYŃ LITRA dB(A) PROGRAMÓW



D A ↑ G

Zmywarka
BDIN36532

2 299,-

- Zawiasy ślizgowe
- FlexiDrawer: 5-pozycyjna szuflada na sztućce
- LED spot
- Automatykne otwieranie drzwi
- Technologia HygieneShield
- System Acrobat – regulacja wysokości górnego kosza
- Glass Shield
- Program Quic&Shine
- Opóźnienie startu (0,5-24)
- Aquastop
- Dno ze stali nierdzewnej
- Wymiary: 81,8 × 59,8 × 55 cm

5 LAT 60 cm 13 12,9 49

KOMPLETOWY NACZYŃ LITRÓW dB(A)

5 1/2 PROGRAMÓW WSADU



E A ↑ G

Zmywarka
BDIN38523Q

2 149,-

- Zawiasy ślizgowe
- Szuflada na sztućce
- LED spot
- System Acrobat – regulacja wysokości górnego kosza
- Full Size
- HygieneIntense
- AqualIntense – dodatkowe ramię myjące
- GlassShield
- Uchwyty do mycia blach
- Funkcja tabletki All in 1
- WaterStop
- Dno ze stali nierdzewnej
- Wymiary: 81,8 × 59,8 × 55 cm

5 LAT 60 cm 15 9,5 44

KOMPLETOWY NACZYŃ LITRA dB(A)

8 PROGRAMÓW



E A ↑ G

Zmywarka
DIN35321

1 649,-

- Zawiasy ślizgowe
- System Acrobat – regulacja wysokości górnego kosza
- Direct Access
- Quick&Shine
- Funkcja tabletki All in 1
- Opóźnienie startu do 3-6-9 h
- Połowa załadunku
- Water Stop
- Dno ze stali nierdzewnej
- Wymiary: 81,8 × 59,8 × 55 cm

5 LAT 60 cm 13 12,9 49

KOMPLETOWY NACZYŃ LITRÓW dB(A)

5 1/2 PROGRAMÓW WSADU



C A ↑ G

Zmywarka
BDIS38041Q

2 399,-

- Zawiasy ślizgowe
- Szuflada na sztućce
- LED spot
- Automatykne otwieranie drzwi
- Fast+
- Oświetlenie wnętrza
- GlassShield
- Hygiene Intense
- AqualIntense
- System Acrobat – regulacja wysokości górnego kosza
- Silnik inwerterowy
- GlassShield
- Funkcja tabletki All in 1
- WaterStop
- Dno ze stali nierdzewnej
- Wymiary: 81,8 × 44,8 × 55 cm

5 LAT 45 cm 10 8,9 45

KOMPLETOWY NACZYŃ LITRA dB(A)

8 PROGRAMÓW



E A ↑ G

Zmywarka
DIS48020

1 799,-

- Zawiasy ślizgowe
- Fast+
- AqualIntense
- System Acrobat – regulacja wysokości górnego kosza
- GlassShield
- Hot Air Drying
- Extra Suszenie
- WaterSafe+™
- Dno ze stali nierdzewnej
- Wymiary: 81,8 × 44,8 × 55 cm

5 LAT 45 cm 8,7 10 46

KOMPLETOWY NACZYŃ LITRA dB(A)

8 PROGRAMÓW



E A ↑ G

Zmywarka
DIS35025

1 499,-

- LEDSpot
- Direct Access
- Quick&Shine
- Extra Drying
- Opóźnienie startu do 3-6-9 h
- Połowa załadunku
- System Water Safe
- Dno ze stali nierdzewnej
- Wymiary: 81,8 × 44,8 × 55 cm

5 LAT 45 cm 10 11,9 48

KOMPLETOWY NACZYŃ LITRA dB(A)

5 1/2 PROGRAMÓW WSADU



Chłodziarko-zamrażarka do zabudowy
BCNE400E40SN

Zawiasy ślizgowe • NeoFrost™ • HarvestFresh • EverFresh® • AeroFlow • Kompresor ProSmart™ Inverter • Sterowanie elektroniczne • Szybkie mrożenie • Pojemność chłodziarki: 280 l • Pojemność zamrażarki: 75 l • 3 półki w chłodziarce • 3 szuflady w zamrażarce • Półka na butelki • Zdolność zamrażania: 5,2 kg/24 h • Funkcja Eco • Tryb wakacyjny • Alarm otwartych drzwi • Oświetlenie LED • Wymiary: 194 × 69 × 55 cm

4 299,-



Chłodziarko-zamrażarka do zabudowy
BCNA275E5SN

Zawiasy ślizgowe • NeoFrost™ • HarvestFresh • CoolRoom • Kompresor ProSmart™ Inverter • Multizone w zamrażarce - zakres temperatur -24°C + 10°C • Sterowanie elektroniczne • 3 półki w chłodziarce • 3 szuflady w zamrażalniku • Pojemność chłodziarki: 185 l • Pojemność zamrażalnika: 69 l • Szybkie mrożenie • Tryb wakacyjny • Zdolność zamrażania: 3,2 kg/24 h • Czas wzrostu temperatury: 13 h • Alarm otwartych drzwi • Oświetlenie LED • Drzwi ze zmianą kierunku otwierania • Wymiary: 177,5 × 54 × 54,5 cm

2 899,-



Chłodziarko-zamrażarka do zabudowy
BCNA306E42SN

NeoFrost™ • HarvestFresh • Kompresor ProSmart™ Inverter • Funkcja szybkiego mrożenia • Funkcja szybkiego chłodzenia • Tryb wakacyjny • Funkcja Eco • Pojemność chłodziarki 215 l • Pojemność zamrażarki: 69 l • 2 szuflady w chłodziarce • 3 szuflady w zamrażarce • Półka na butelki • Alarm otwartych drzwi • Drzwi z możliwością zmiany kierunku otwierania • Wyświetlacz LED • Wymiary: 193,5 × 54 × 54,5 cm

3 249,-



Chłodziarko-zamrażarka do zabudowy
BCNA254E43SN

Zawiasy ślizgowe • NeoFrost™ • HarvestFresh • Kompresor ProSmart™ Inverter • Sterowanie elektroniczne • 4 półki w chłodziarce • 3 szuflady w zamrażalniku • Pojemność chłodziarki: 185 l • Pojemność zamrażalnika: 69 l • Szybkie chłodzenie • Szybkie mrożenie • Tryb wakacyjny • Zdolność zamrażania: 3,2 kg/24 h • Oświetlenie LED • Alarm otwartych drzwi • Wymiary: 177,5 × 54 × 54,5 cm

2 599,-



Chłodziarko-zamrażarka do zabudowy
BCHA275K41SN

Zawiasy ślizgowe • Semi No-frost • 4 półki w chłodziarce • 3 szuflady w zamrażalniku • Pojemność chłodziarki: 193 l • Pojemność zamrażalnika: 69 l • Szybkie mrożenie • Zdolność zamrażania: 3,2 kg/24 h • Oświetlenie LED • Alarm otwartych drzwi • Wymiary: 177,5 × 54 × 54,5 cm


2 349,-



Chłodziarko-zamrażarka side by side
GN163140ZGBN

NeoFrost™ • HarvestFresh • EverFresh® • Kompresor ProSmart™ Inverter • Szybkie Mrożenie • Tryb wakacyjny • Pojemność chłodziarki 368 l • Pojemność zamrażarki 212 l • 3 szuflady w chłodziarce • 2 szuflady w zamrażarce • Półka na butelki • Alarm otwartych drzwi • Wyświetlacz LED • Wymiary: 179 × 91 × 70,5 cm • Kolor: czarne szkło

4 849,-



D A ↑ G

↑ 192 cm
560 M³/H
38 dB(A)
NoFrost

Chłodziarko-zamrażarka wolnostojąca

RCNE560E60ZGBHN

NeoFrost • HarvestFresh • EverFresh+® • Kompresor ProSmart™ Inverter • CoolRoom • Aplikacja HomeWhiz (WiFi) • Półka na butelki • 3 półki w chłodziarce • 3 szuflady w zamrażalniku • Pojemność chłodziarki: 356 l • Pojemność zamrażalnika: 158 l • Szybkie chłodzenie • Szybkie mrożenie • Tryb wakacyjny • Zdolność zamrażania: 7,8 kg/24 h • Czas wzrostu temperatury: 16 h • Oświetlenie LED • Alarm otwartych drzwi • Blokada rodzicielska • Wymiary: 192 × 70 × 74,5 cm • Kolor: czarne szkło

5 049,-



E A ↑ G

↑ 186,5 cm
367L
37 dB(A)
NoFrost

.....SmoothFit – możliwość postawienia urządzenia bezpośrednio przy ścianie lub w ciągu mebli

Chłodziarko-zamrażarka wolnostojąca

B3XRCNA364HXB

Neofrost • HarvestFresh • Funkcja Eco • Sterowanie elektroniczne • 4 półki w chłodziarce • 3 szuflady w zamrażalniku • Pojemność chłodziarki: 210 l • Pojemność zamrażalnika: 106 l • Szybkie mrożenie • Tryb wakacyjny • Zdolność zamrażania: 6 kg/24 h • Czas wzrostu temperatury: 11 h • System SmoothFit • Drzwi otwierane pod kątem 90° • Alarm otwartych drzwi • Oświetlenie LED • Wymiary: 186,5 × 59,5 × 66,3 cm • Kolor: inox

2 499,-



C A ↑ G

Pralka do zabudowy

WITV8712X0W

- Silnik inwerterowy ProSmart
- AquaFusion
- Program BabyProtect+ (sterylność ubrań dziecięcych)
- Maksymalna prędkość wirowania 1400 obr./min
- Opóźniony start
- Wskaźnik czasu końca programu
- Blokada przed dziećmi
- Regulacja prędkości wirowania
- System kontroli zużycia wody
- Pranie wstępne
- Pranie ekspresowe
- Dodatkowe płukanie
- Wymiary: 82 × 60 × 56 cm
- Kolor: biały

2 249,-

5 LAT 8 KG 15 PROG 67 dB(A)



Suszarka

B3T67249WPB

- Silnik inwerterowy ProSmart
- Czujnik suszenia i wilgotności OptiSense
- Technologia pary Steam Cure
- Technologia pompy ciepła
- AquaWave®
- Filtr fuzyjny / Filtr termooaktywny
- Technologia EcoGentle zachowująca kolory ubrań
- 15 programów
- Program cichy
- Opóźniony start
- Oświetlenie bębna LED
- Odpływ bezpośredni
- Blokada rodzicielska
- Wymiary: 85 × 60 × 47 cm
- Kolor: biały

2 859,-

A+++ 7 KG 64 dB(A)



A A ↑ G

Pralka

B3WUF510415WPBBS

- HomeWhiz – (łączność Bluetooth)
- Program StainExpert – usuwa 24 rodzaje plam
- Fast+ – do 55% szybsze pranie
- Silnik inwerterowy ProSmart
- Technologia pary Steam Cure
- AquaWave®
- Maks. prędkość wirowania: 1400 obr./min
- Program do odzieży turystycznej/sportowej
- Program czyszczenia bębna
- Opóźniony start
- Awaryjny wąż spustowy wody
- Blokada rodzicielska
- Zabezpieczenie przed zalaniem
- Wymiary: 85 × 60 × 58 cm
- Kolor: biały

2 499,-

10 KG 15 PROG 75 dB(A)



Pralka

B3WUF57215WPB

- HomeWhiz – (łączność Bluetooth)
- Program StainExpert – usuwa 24 rodzaje plam
- Fast+ – do 55% szybsze pranie
- Silnik inwerterowy ProSmart
- Technologia pary Steam Cure
- AquaWave®
- FreshTherapy
- OptiSense
- Max. prędkość wirowania: 1200 obr./min
- Opóźniony start
- Blokada rodzicielska
- Zabezpieczenie przed zalaniem
- Wymiary: 85 × 60 × 47 cm
- Kolor: biały

1 999,-

7 KG 15 PROG 74 dB(A)



80
dB(A)

599,-

**Odkurzacz pionowy
VRT50121VR**

Odkurzacz 2 w 1 • Podświetlana elektroszczotka • 2 poziomy mocy • Moc ssąca: 110 W • Regulacja mocy ssącej na ręczce • Czas pracy: do 45 min • Czas ładowania: 5 h • Pojemnik na kurz 0,55 l • Filtr EPA 10 • Wskaźnik poziomu zużycia baterii • Wymiary: 121 × 25 × 23 cm • Kolor: czarny + czerwony



80
dB(A)

499,-

**Odkurzacz pionowy
VRT61818VW**

Odkurzacz 2 w 1 • Podświetlana elektroszczotka • 2 poziomy mocy • Moc ssąca: 18 W • Moc silnika: 100 W • Czas pracy: do 60 min • Czas ładowania: 4-6 h • Pojemnik na kurz 0,5 l • Filtr EPA 10 • Wskaźnik zużycia baterii • Silnik bezszczotkowy DC • Składana rączka • Wymiary: 122 × 27 × 22 cm • Kolor: biały + czarny



80
dB(A)

249,-

**Odkurzacz workowy
VCC34801AR**

Szczotki: multifunkcyjna do parkietów i dywanów, szczelinówka, tapicerska • Moc silnika: 800 W • Regulacja mocy ssania • Filtr HEPA • Zasięg pracy: 7,5 m • Teleskopowa rura • Miękkie kółka • Pojemność worka: 2,1 l • Wskaźnik zapelnienia worka • Automatykne związanie przewodu • Wymiary: 34,2 × 28,2 × 22,3 cm • Kolor: czerwony + czarny



32
cm
19
BARÓW

1399,-

**Ekspres ciśnieniowy
CEG3194B**

Moc: 1350 W • Ciężnienie: 19 barów • Opcja one-touch cappuccino • Wbudowany spieniacz do mleka • Stalowy, żarnowy młynek • 5 poziomów zmielenia kawy • Regulowana wysokość dozownika • Sterowanie dotykowe • Wyjmowany zbiornik na wodę 1,5 l • Wymiary: 32 × 18,6 × 41 cm • Kolor: czarny



8
BARÓW

849,-

**Generator pary
SGAB130C**

Moc: 3000 W • Ciężnienie: 8 barów • Zbiornik 1,8 l • Stopa ceramiczna SoftGlide • Strumień pary 165 g/min • Pionowy wyrzut pary: 600 g/min • Regulacja strumienia pary • 4 tryby pracy • Smart Hygiene – eliminacja bakterii i wirusów • Blokada kąpienia • Automatykny system odkamieniania Calc-Box • Szybkie nagrzewanie do 2 min • Przewód parowy 1,6 m • Automatykne wyłączenie • Wyświetlacz LED i sygnalizacja dźwiękowa • Funkcja strażak • Wymiary: 32 × 43 × 22 cm • Kolor: czarny + złoty



1600
W

189,-

**Parownica
STM3116W**

Moc 1600 W • Ciągły strumień pary 25 g/min • Stopa ceramiczna • Nakładka szczotkowa do grubych tkanin • Pojemność zbiornika na wodę: 230 ml • Odłączany zbiornik na wodę • Szybkie nagrzewanie do 35s • Wskaźnik gotowości do pracy • Blokada kąpienia • Automatykne wyłączenie po 8 min • Wymiary: 29,6 × 12,7 × 12,4 cm • Kolor: biały



3,9
LITRA
LED

399,-

**Frytkownica beztuszczowa
FRL2244B**

Moc: 1500 W • Misa 4,7 l • Kosz 3,9 l • 8 programów automatycznych • Regulacja temperatury • Nieprzywierająca powłoka • Sterowanie dotykowe • Sygnalizacja dźwiękowa • Programator czasowy 0-90 min • Zakres temperatur 35-200°C • Automatykne wyłączenie • Możliwość mycia miski w zmywarce • Zabezpieczenie przed przegrzaniem • Wymiary: 27,5 × 37 × 30,8 cm • Kolor: czarny + srebrny



500
W

199,-

**Mikser
HMM81504BX**

Moc: 500 W • Regulacja obrotów – 4 prędkości • Funkcja turbo • 2 mieszadła do ubijania • 2 końcówki do zagniatania ciasta • Przycisk zwalnający końcówki • Ergonomiczny uchwyt • Wymiary: 16 × 8,5 × 18 cm • Kolor: stal nierdzewna + czarny



3000
W

159,-

**Czajnik
WKM8306B Cosmopolis**

Moc: 3000 W • Pojemność: 1,7 l • Podtrzymywanie ciepła • Filtr antywapniowy • Wskaźnik poziomu wody • Sygnalizacja LED • Szeroko otwierająca się pokrywa • Obrotowa podstawa • Zabezpieczenie przed włączeniem czajnika bez wody • Automatykne wyłączenie w przypadku odparowania całej wody • Wymiary: 25,7 × 16,8 × 23,8 cm • Kolor: czarny



750
W

249,-

**Blender ręczny
HBA81762BX**

Moc: 750 W • 12 prędkości pracy • Regulacja obrotów • Funkcja turbo • Plastikowy pojemnik z miarką 700 ml • Końcówka miksująca ze stali nierdzewnej • Szklana miska • Tarka • Mikser • Wymiary: 40 × 6 × 6 cm • Kolor: stal nierdzewna + czarny



600
W

229,-

**Blender kielichowy
HBM62608W**

Moc: 600 W • 2 prędkości • Tryb pulsacyjny • Kruszenie lodu • Szklany kielich z miarką • Pojemność kielicha: 1,5 l • Możliwość mycia elementów w zmywarce • Antypoślizgowa podstawa • Wymiary: 38 × 19 × 15,5 cm • Kolor: biały



800
W

249,-

**Blender kielichowy
HBN81808BX**

Moc: 800 W • 6 prędkości • Tryb pulsacyjny • Rozdrabnianie • Kruszenie lodu • Szklany kielich z miarką • Pojemność kielicha: 1,75 l • Wyjmowane ostrze • Antypoślizgowa podstawa • Wymiary: 38 × 20 × 15,5 cm • Kolor: stal nierdzewna + czarny

Zestaw 1**W zestawie taniej o 1 297,77 zł!**Cena zestawu **6 297,23 zł**Cena poza zestawem **7 595 zł**

12 FUNKCJI

5 LAT

A

72L

LED

1 499,-
Najniższa cena z ostatnich 30 dni przed wprowadzeniem obniżki**1 499,-****Piekarnik multifunkcyjny BBIR17300BCS**

b300 • AeroPerfect • Soft Door™ - miękkie zamykanie drzwi • Pieczenie 3D • Czyszczenie katalityczne • Termoobieg • Rozmrażanie • Grill • Chowane pokręta • Booster • Prowadnice teleskopowe - 1 poziom • Drabinki boczne 5 poziomów • Wymiary: 59,5 × 59,4 × 56,7 cm • Kolor: czarne szkło



8 FUNKCJI

38,8 cm

5 POZIOMÓW MOCY

20 L

1 299,-
Najniższa cena z ostatnich 30 dni przed wprowadzeniem obniżki**1,23****Kuchenka mikrofalowa z funkcją grilla BMGB20212B**

8 programów automatycznych • Moc mikrofal 800 W • Moc grilla 1000 W • 5 poziomów mocy • Sterowanie sensorowe z pokrętem • Elektroniczne otwieranie drzwiczek • Grill kwarcowy • Wymiary: 38,8 × 59,5 × 33,3 cm • Kolor: czarne szkło



5 LAT

60 cm

BOOSTER

1 249,-
Najniższa cena z ostatnich 30 dni przed wprowadzeniem obniżki**1 249,-****Płyta indukcyjna HIIG4402MTX**

Sterowanie dotykowe • Booster • EasyFit • Inoxyowa krawędź dolna • Timer • Wskaźnik ciepła resztkowego • Blokada przed dziećmi • Zabezpieczenie przed przegrzaniem • Zabezpieczenie przed zalaniem • Automatyne wyłączenie • Wymiary: 5,2 × 59 × 52 cm • Kolor: czarne szkło



13 KOMPLETÓW NACZYŃ

5 PROGRAMÓW

5 LAT

12,9 LITRÓW

1/2 WSADU

60 cm

49 dB(A)

1 649,-
Najniższa cena z ostatnich 30 dni przed wprowadzeniem obniżki**1 649,-****Zmywarka DIN35321**

Zawiasy ślizgowe • System Acrobat – regulacja wysokości górnego kosza • Direct Access • Quick&Shine • Funkcja tabletki All in 1 • Opóźnienie startu do 3-6-9 h • Połowa załadunku • Water Stop • Dno ze stali nierdzewnej • Wymiary: 81,8 × 59,8 × 55 cm

**E A ↑ G**

5 LAT

177,5 cm

271L

35 dB(A)

1 899,-
Najniższa cena z ostatnich 30 dni przed wprowadzeniem obniżki**1 899,-****Chłodziarko-zamrażarka do zabudowy BCSA285K4SN**

Sterowanie mechaniczne • 4 półki w chłodziarce • 3 szuflady w zamrażalniku • Pojemność chłodziarki: 193 l • Pojemność zamrażalnika: 78 l • Zdolność zamrażania: 3,6 kg/24 h • Czas wzrostu temperatury: 20 h • Oświetlenie LED • Zmiana kierunku otwierania drzwi • Zawiasy suwakowe • Wymiary: 177,5 × 54 × 54,5 cm

Zestaw 2Cena zestawu **4 049,23 zł**Cena poza zestawem **4 247 zł****Suszarka DS8412WPB**

Pompa ciepła • EcoGentle™ • AquaWave® • Odpiływ bezpośredni • 15 programów suszenia • Czujnik suszenia i wilgoci • Opóźnienie startu do 24 h • Wyświetlacz elektroniczny • Filtr fuzyjny / Filtr termoaktywny • Oświetlenie bębna • Ruchy bębna w obu kierunkach • Wskaźnik czyszczenia filtra i skraplacza • Blokada rodzicielska • Wymiary: 84,6 × 59,7 × 59,9 cm • Kolor: biały

A+

8 KG

64 dB(A)

2 299,-
Najniższa cena z ostatnich 30 dni przed wprowadzeniem obniżki**2 299,-****Łącznik PSK**

Łącznik między pralką a suszarką • Różnica głębokości pomiędzy pralką a suszarką nie może wynosić więcej niż 10 cm • Kolor: biały

1,23**Pralka WUV8612WPBSE**

Program StainExpert – usuwa 24 rodzaje plam • **Fast+** – do 55% szybsze pranie • **Silnik inwerterowy ProSmart** • **Technologia pary Steam Cure** • **AntiCrease+** • **AquaWave®** • **OptiSense** • Max. prędkość wirowania: 1200 obr./min • Funkcja Pupil • Czyszczenie bębna z funkcją pary • automatyka wagowa • Automatyka regulacja wody • Blokada rodzicielska • Zabezpieczenie przed zalaniem • Wymiary: 84 × 60 × 55 cm • Kolor: biały

8 KG

15 PROC

74 dB(A)

1 749,-
Najniższa cena z ostatnich 30 dni przed wprowadzeniem obniżki**1 749,-****C A ↑ G****Zestaw 3**Cena zestawu **4 859,23 zł**Cena poza zestawem **5 057 zł****Suszarka B3T67249WPB**

Pompa ciepła • EcoGentle™ • AquaWave® • Odpiływ bezpośredni • Silnik inwerterowy ProSmart • Technologia pary Steam Cure • Filtr fuzyjny/ Filtrowanie • Opóźniony start • Oświetlenie bębna LED • Odpiływ bezpośredni • Blokada rodzicielska • Wymiary: 84,6 × 59,7 × 47 cm • Kolor: biały

A+

7 KG

64 dB(A)

2 859,-
Najniższa cena z ostatnich 30 dni przed wprowadzeniem obniżki**2 859,-****Łącznik PSKS**

Łącznik pasuje do suszarek o głębokości 46 cm • Kolor: biały • Różnica głębokości pralki i suszarki nie powinna przekraczać 10 cm

1,23**Pralka B3WUFU57215WPB**

HomeWhiz – (łączność Bluetooth) • **Program StainExpert** – usuwa 24 rodzaje plam • **Fast+** – do 55% szybsze pranie • **Silnik inwerterowy ProSmart** • **Technologia pary Steam Cure** • **AntiCrease+** • **AquaWave®** • **FreshTherapy** • **OptiSense** • Sterowanie elektroniczne • Max. prędkość wirowania: 1200 obr./min • Opóźniony start • Blokada rodzicielska • Zabezpieczenie przed zalaniem • Wymiary: 85 × 60 × 50 cm • Kolor: biały

7 KG

15 PROC

74 dB(A)

1 999,-
Najniższa cena z ostatnich 30 dni przed wprowadzeniem obniżki**1 999,-****A A ↑ G**

PAKIETOWE PRO MOCJE

Atrakcyjne promocje na innowacyjne urządzenia marki Candy tylko w Max Kuchnie! Postaw na nowoczesność i wyjątkowy wygląd!

PROMOCJA PLUS 1

4 + 1 najtańszy za 1,23 zł

Przy zakupie 5 produktów marki Candy z różnych grup produktowych najtańszy kosztuje 1,23 zł!*

3 + 1 najtańszy 50% taniej

Przy zakupie 4 produktów marki Candy z różnych grup produktowych na najtańszy przysługuje rabat 50%!*

*Promocja dotyczy wyłącznie urządzeń z katalogu.

*Promocja może być stosowana zamiennie z Promocją MULTI, ale promocje te nie łączą się.

*W promocji nie biorą udziału produkty wolnostojące.

*Regulamin promocji dostępny też na stronie www.maxkuchnie.pl.



5 LAT
GWARANCJI*

*Regulamin promocji 5 lat gwarancji dostępny na stronie: gwarancja.candy.pl



Piekarnik
FMBCA896SE0 Black Collection

1 899,-

- Aplikacja Simply-Fi
- Czyszczenie pyrolityczne
- 5 poziomów pieczenia
- Sterowanie elektroniczne + pokrętłami
- Minutnik
- Taca Smart Fry
- Chowane pokręta
- Prowadnice teleskopowe
- Soft Close
- 4 szyby w drzwiach
- Wymiary: 59,5 × 59,5 × 56,8 cm
- Kolor: czarny



Piekarnik
FMBCP955SE0

1 699,-

- Łączność Wi-Fi i Bluetooth
- Czyszczenie katalityczne
- Kamień do pizzy w wyposażeniu
- Pieczenie wielopoziomowe
- Rozmrażanie
- Grill
- Chowane pokręta
- Prowadnice teleskopowe
- SoftClose
- Chłodzenie zabudowy
- 2 szyby w drzwiach
- Wymiary: 59,5 × 59,5 × 56,8 cm
- Kolor: czarny



Piekarnik
FIDCP625L

1 199,-

- Pieczenie konwekcyjne + wentylator
- Aktywny system chłodzenia
- Czyszczenie parowe AquActive
- Sterowanie dotykowe + pokrętłami
- Prowadnice teleskopowe
- Wymiary: 59,5 × 59,5 × 56,8 cm
- Kolor: czarny



Płyta indukcyjna
CTP6SC4

1 199,-

- Łączone pole Bridge
- Centralny suwak Touch Control
- Booster
- Elektroniczny minutnik
- Alarm przegrzania + wyłączenie
- Alarm zalania + wyłączenie
- Wskaźnik ciepła resztkowego
- Blokada przed dziećmi
- Wymiary: 6,2 × 59 × 52 cm
- Kolor: czarny





5 LAT
60 cm
4
BOOSTER
9
POZIOMÓW
MOCY

**Płyta indukcyjna
CI642CTT**

Touch controls • Power Management • Centralny panel sterowania • Booster • Elektroniczny minutnik • Alarm przegrzania + wyłączenie • Alarm zalania + wyłączenie • Blokada przed dziećmi • Wymiary: 6,2 × 59 × 52 cm • Kolor: czarny

1 099,-



5 LAT
60 cm

**Płyta gazowa
CHG6BF4WPX**

Palnik z podwójną koroną • Żeliwny ruszt zdalny do mycia w zmywarce • Pokrętła inox • Zapalarka w pokrętlach • Zabezpieczenie elektromagnetyczne dla każdego palnika • Wymiary: 0,8 × 59,5 × 51 cm • Kolor: inox

999,-



E A T G

193,5 cm
294L
37 dB(A)
WiFi

**Chłodziarko-zamrażarka do zabudowy Fresco
CBL5519EVW**

Aplikacja Internet of Things: hOn • Wentylator Air Plus + • Półka na butelki • 4 półki w chłodziarce • 3 szuflady w zamrażalniku • Pojemność chłodziarki: 222 l • Pojemność zamrażalnika: 72 l • Szybkie chłodzenie i mrożenie • Zdolność zamrażania: 4,5 kg/h • Tryb wakacyjny • LowFrost • Antypyleńniowe uszczelki Hygiene Gaskets • Alarm otwartych drzwi • Wymiary: 193,5 × 54 × 54,5 cm

2 599,-



5 LAT
60 cm

**Płyta gazowa
CVW6BB**

Rusztz emaliowane zdalne do mycia w zmywarce • Gaz na szkle • Pokrętła z przodu • Zabezpieczenie elektromagnetyczne dla każdego palnika • Wymiary: 9,5 × 59,5 × 51 cm • Kolor: czarny

699,-



9 KOMPLETÓW
NACZYŃ
9 LITRÓW
5 LAT
45 cm
7 PROGRAMÓW
49 dB(A)

**Zmywarka
CDIH2D949**

Możliwość dodawania naczyń podczas zmywania • Funkcja „Czyste i suche naczynia w 39 minut” • Regulacja górnego kosza • Składane stojaki • Blokada bezpieczeństwa dolnego kosza • Suszenie kondensacyjne • Zakres temperatur 45/50/60/75°C • Opóźnienie startu 1-23 h • Dźwiękowy sygnał zakończenia cyklu • Wskaźnik braku soli i nabyszczacza • Aquastop • Regulowane nóżki • Wymiary: 81,6 × 45 × 55,5 cm

1 549,-



B A T G
10 PROGRAMÓW
44 dB(A)
16 KOMPLETÓW
NACZYŃ
1/2 WSADU
9,5 LITRA

**Zmywarka Rapidó
CS6B4S1PMA**

Aplikacja hOn and Snap&Wash • Maksymalna komora zmywarki • Szuflada na sztućce • Górny kosz z regulacją 1 kliknięciem • Trzecie ramię myjące Power Wash • Umyj i wysusz w 35 min • Akcesorium MAXI-Tray • Suszenie kondensacyjne • Automatycznie otwierane drzwi • Opóźnienie startu 1-23 h • Wskaźnik zakończenia cyklu + sygnał dźwiękowy • Wskaźnik braku soli i nabyszczacza • Zawiasy ślizgowe • Aquastop • Wymiary: 81,8 × 59,7 × 55,5 cm

2 399,-



G A T G
5 LAT
81,3 cm
39 dB(A)

**Winiarka
CCBV 60D/1**

2 strefy temperaturowe • Pojemność: 38 butelek • Liczba półek: 6 + 6 • Półki drewniane • Sterowanie mechaniczne • Zakres temperatur 5-18°C • Wentylator • Nawilżacz 50-80% • Filtr węglowy • Sygnał dźwiękowy i komunikat na wyświetlaczu w razie awarii • Oświetlenie LED • Wymiary: 81,3 × 59,9 × 56,2 cm • Kolor: czarny

2 099,-



G A T G
5 LAT
86,5 cm
39 dB(A)

**Winiarka do zabudowy DiVino
CCBV15/1**

Aplikacja hOn w współpracy z VIVINO (uzyskanie informacji o winie po zeskanowaniu etykiety na butelce) • Pojemność: 7 butelek • 1 strefa temperatury • 6 chromowanych półek • Filtr węglowy • Cyfrowy wyświetlacz • Konstrukcja o niskiej wibracji • Możliwość przełożenia drzwi • Blokada drzwi • Wymiary: 86,5 × 14,5 × 47,5 cm • Kolor: czarny

1 599,-



G A T G
5 LAT
39 dB(A)

**Winiarka wolnostojąca
CWCEL 210**

Aplikacja hOn w współpracy z VIVINO (uzyskanie informacji o winie po zeskanowaniu etykiety na butelce) • Pojemność: 21 butelek • 1 strefa temperatury • Zakres temperatur 7-18°C • 6 bambusowych półek + 1 stojak • Konstrukcja o niskiej wibracji • Wymiary: 70 × 40 × 55 cm • Kolor: czarny

1 299,-



E A T G

5 LAT
177,2 cm
248L
37 dB(A)
NoFrost
WiFi

**Chłodziarko-zamrażarka do zabudowy Fresco
CBT5518EW**

Multiflow • Aplikacja hOn • Smart Cool • Sterowanie elektroniczne • No Frost • Super Cooling • Super Freezing • Funkcja Holiday • Pojemność chłodziarki: 186 l • Pojemność zamrażarki: 62 l • 5 półek w chłodziarce • 3 szuflady w zamrażarce • Zdolność zamrażania: 4,5 kg/24 h • Czas przechowywania: 9 h • Alarm otwartych drzwi • Odwracalne drzwi • Oświetlenie LED • Wymiary: 177,2 × 54 × 54,5 cm

2 399,-



Technologia dla oszczędności

Poznaj rozwiązania w produktach AGD LG, które zapewniają, że są one nie tylko funkcjonalne i wygodne w użytkowaniu, ale przede wszystkim niezwykle oszczędne, wykorzystując dokładnie tyle zasobów ile jest niezbędne, by efektywnie pracować dla Twoich potrzeb.

Lodówki

Technologie LINEARCooling™ i DoorCooling™ zadbają o to, by temperatura Twojej lodówki była jak najbardziej stabilna, zapewniając świeżość przechowywanych produktów na dłużej i mniej zmarnowanej żywności.

W lodówkach side-by-side dodatkowo pomoże ci w tym szyba InstaView™. Zapukaj dwa razy, by zobaczyć co znajduje się w środku bez potrzeby otwierania drzwi i utraty zimnego powietrza.

Połącz lodówkę z aplikacją ThinQ™ aby diagnozować usterki, ustawiać zdalnie temperaturę, a także mieć pewność, że nigdy już nie zostawisz otwartych drzwi, otrzymując powiadomienia na smartfona.



Pralki

Technologia AI DD™ wykrywa nie tylko wagę, ale także miękkość tkanin dobierając najbardziej optymalny cykl prania, by nie niszczyć ubrań. Pierz ładunki od 1-9 kg w pralkach slim i nawet 1- 13 kg w pralkach standardowych, bez obaw, że zużyjesz zbyt dużo wody lub energii – pralka dobierze ich dokładnie tyle by efektywnie wyprać cały ładunek. Klasa energetyczna A-10% to z kolei pewność, że rachunki za prąd będą na możliwie niskim poziomie. Skorzystaj też z aplikacji ThinQ™ by pobrać dodatkowe cykle dla wymagających tkanin, zdalnie uruchomić pralkę lub otrzymać na smartfona powiadomienie o zakończonym praniu.

Suszarki

Pompa ciepła DUAL Inverter Heat Pump™ zapewnia nie tylko niezwykle szybką i cichą pracę, ale przede wszystkim oszczędza nawet 65% energii w porównaniu do tradycyjnych suszarek z grzałką*. Dodatkowo automatycznie czyszczący się skraplacz sprawi, że niezbędną i prawidłową konserwacja nie będzie żadnym wyzwaniem, ponieważ suszarka zachowa wysoką efektywność pracy podczas użytkowania. Z pomocą aplikacji ThinQ™ połączysz suszarkę z pralką LG, by automatycznie dostosowywała program suszenia do wybranego wcześniej cyklu prania.



LIFE'S GOOD.

*Testowane przez Intertek w styczniu 2021 roku. Cykl prania bawełny (normalny) z wsadem 3,83 kg w porównaniu z konwencjonalną suszarką z grzałką LG (RC90V9AV2W vs. RC9066A3F).
*Wyniki mogą się różnić w zależności od ubrań i środowiska.



Pełna oferta marki LG dostępna na sklep.maxkuchnie.pl



SPRAWDŹ

Zero Clearance
– możliwość postawienia urządzenia bezpośrednio przy ścianie lub w ciągu mebli

4 999,-

Chłodziarko-zamrażarka
GBV7280AEV

- Wyjątkowo oszczędna – kl. A
- LINEARCooling™
- Door Cooling™
- Cicha praca – tylko 33 dB
- Nowoczesny, płaski front
- Total No Frost
- Szuflada Fresh Balancer™
- Półka na butelki
- Dwustopniowa składana półka
- 4 półki w chłodziarnie
- 3 szuflady w zamrażalniku
- Pojemność chłodziarki: 277 l
- Pojemność zamrażalnika: 110 l
- Express Cool™ – szybkie zamrażanie
- Zdolność zamrażania: 12 kg/24 h
- Wymiary: 203 × 59,5 × 67,5 cm
- Kolor: ciemny grafit

203 cm
387 L
33 dB(A)



Zero Clearance
– możliwość postawienia urządzenia bezpośrednio przy ścianie lub w ciągu mebli

186 cm
344 L
35 dB(A)
NoFrost

Chłodziarko-zamrażarka
GBV7180CPY

3 499,-

Wyjątkowo oszczędna – kl. C • Multi Air Flow • LINEARCooling™ • Door Cooling™ • Cicha praca – tylko 35 dB • Total No Frost • Moist Balance Crisper • Fresh Converter • Płyta Metal Fresh na tylnej ścianie • Składana półka • Półka na wino • 3 półki w chłodziarnie • 3 szuflady w zamrażalniku • Pojemność chłodziarki: 234 l • Pojemność zamrażalnika: 110 l • Szybkie mrożenie • Zdolność zamrażania: 10 kg/24 h • Zero Clearance – drzwi otwierane pod kątem 90° • Wymiary: 186 × 59,5 × 67,5 cm • Kolor: srebrny



Zero Clearance
– możliwość postawienia urządzenia bezpośrednio przy ścianie lub w ciągu mebli

186 cm
344 L
35 dB(A)
NoFrost

Chłodziarko-zamrażarka
GBV3100CEP

3 299,-

Wyjątkowo oszczędna – kl. C • Multi Air Flow • LINEARCooling™ • Door Cooling™ • Moist Balance Crisper • Fresh Converter • Cicha praca – tylko 35 dB • 3 półki w chłodziarnie • 3 szuflady w zamrażalniku • Pojemność chłodziarki: 234 l • Pojemność zamrażalnika: 110 l • Szybkie mrożenie • Czas wzrostu temp. 9 h • Zdolność zamrażania: 12 kg/24 h • Total No Frost • Alarm otwartych drzwi i podwyższonej temperatury • Wymiary: 186 × 59,5 × 67,5 cm • Kolor: ciemny grafit



Zero Clearance
– możliwość postawienia urządzenia bezpośrednio przy ścianie lub w ciągu mebli

186 cm
374 L
35 dB(A)
NoFrost

Chłodziarko-zamrażarka
GBV5140DPY

3 099,-

Multi Air Flow • LINEARCooling™ • Door Cooling™ • Moist Balance Crisper • Fresh Converter • NaturaFRESH • Cicha praca – tylko 35 dB • Półka na butelki • 3 półki w chłodziarnie • 3 szuflady w zamrażalniku • Pojemność chłodziarki: 234 l • Pojemność zamrażalnika: 110 l • Szybkie mrożenie • Zdolność zamrażania: 10 kg/24 h • Alarm otwartych drzwi i wysokiej temperatury • Zero Clearance – drzwi otwierane pod kątem 90° • Wymiary: 186 × 59,5 × 67,5 cm • Kolor: srebrny



D A ↑ G

203 cm
387 L
35 dB(A)
NoFrost

Chłodziarko-zamrażarka
GBB72BM9DQ

MultiAirflow • LINEARCooling™ • Door Cooling+™ • Szuflada Fresh Balancer • Fresh Converter • cicha praca – tylko 35 dB • Półka na butelki • Składana półka • 4 półki w chłodziarce • 3 szuflady w zamrażalniku • Pojemność chłodziarki: 277 l • Pojemność zamrażalnika: 110 l • Szybkie mrożenie • Metal Fresh • Zdolność zamrażania: 10 kg/h • Tryb wakacyjny • Wymiary: 203 × 59,5 × 67,6 cm • Kolor: czarny • Szklany panel frontowy

4 499,-



E A ↑ G

203 cm
384 L
36 dB(A)
NoFrost
WiFi

Chłodziarko-zamrażarka
GBB72MCDMN

Multi Air Flow • LINEARCooling™ • Door Cooling™ • Aplikacja LG Smart ThinQ • Fresh Zone • Fresh Converter • Fresh Balancer • Cicha praca – tylko 36 dB • Moist Balance Crisper • Półka na butelki • Składana półka • 4 półki w chłodziarce • 3 szuflady w zamrażalniku • Pojemność chłodziarki: 277 l • Pojemność zamrażalnika: 107 l • Szybkie mrożenie • Szuflada XXL zamrażarki • Alarm otwartych drzwi • Wymiary: 203 × 59,5 × 68,2 cm • Kolor: ciemny grafit

3 199,-



D A ↑ G

203 cm
384 L
35 dB(A)
NoFrost
WiFi

Chłodziarko-zamrażarka
GBB72PZUGN

Multi Air Flow • Aplikacja LG Smart ThinQ™ • Door Cooling™ • Fresh Zone • Moist Balance Crisper • Cicha praca – tylko 35 dB • Express Cool • Półka na butelki • Składana półka • 4 półki w chłodziarce • 3 szuflady w zamrażalniku • Pojemność chłodziarki: 277 l • Pojemność zamrażalnika: 107 l • Szybkie mrożenie • Zdolność zamrażania: 10 kg/24 h • Czas wzrostu temperatury: 9 h • Alarm otwartych drzwi • Blokada panelu sterowania • Wymiary: 203 × 59,5 × 68,2 cm • Kolor: srebrny

3 399,-



E A ↑ G

11 999,-

Chłodziarko-zamrażarka multidoor
GMG960EVJE

• Panel InstaView™ z przyciemnianego szkła – podgląd zawartości bez otwierania drzwi po zapukaniu w szybę
• Aplikacja LG ThinQ™
• MultiAirflow
• LINEARCooling™
• Door Cooling+™
• Cicha praca – 40 dB
• Dozownik wody z oczyszczaniem lampą UVnano
• Metal Fresh
• 3 półki w chłodziarce
• 2 półki + 4 szuflady w zamrażarce
• Pojemność chłodziarki: 364 l
• Pojemność zamrażarki: 274 l
• Składana półka
• Kompresor inwerterowy
• Wymiary: 179,2 × 91,4 × 72,9 cm
• Kolor: czarna stal

179,2 cm
638 L
40 dB(A)
WiFi



E A ↑ G

179,2 cm
641 L
40 dB(A)
NoFrost
WiFi

Chłodziarko-zamrażarka multidoor
GML960EVBE

Aplikacja LG ThinQ™ • LINEARCooling™ • Door Cooling+™ • Dozownik wody UVnano™ • Kostkarka • Cicha praca – 40 dB • 2 pojemniki Extra Space • 5 półek w chłodziarce • 2 półki + 4 szuflady w zamrażarce • Pojemność chłodziarki: 367 l • Pojemność zamrażarki: 274 l • Express Cool • Szybkie mrożenie • Zdolność zamrażania: 11 kg/24 h • Kostkarka Slim SpacePlus • Tryb wakacyjny • Kompresor inwerterowy • Alarm wysokiej temperatury • Wymiary: 179,2 × 91,4 × 72,9 cm • Kolor: ciemny grafit

10 499,-



Chłodziarko-zamrażarka side by side

GSXV90BSAE

Panel InstaView™ – podgląd zawartości bez otwierania drzwi po zapakowaniu • Door Cooling™ • LINEARCooling™ • Aplikacja LG ThinQ™ • Total No Frost • Kostkarka • Cicha praca – tylko 36 dB • Szufłada Fresh Balancer • Dozownik wody z oczyszczaniem lampą UVnano • Metal Fresh • Półka na butelki • 4 półki w chłodziarce • 4 półki i 2 szuflady w zamrażarce • Pojemność chłodziarki: 416 l • Pojemność zamrażarki: 219 l • Express Cool • Szybkie zamrażanie • Wymiary: 179 × 91,3 × 73,5 cm • Kolor: srebrny

8 499,-



E A ↑ G



Chłodziarko-zamrażarka side by side

GSJV71PZTE

Multi Air Flow • LINEARCooling™ • Door Cooling+™ • Aplikacja ThinQ™ • Otwieranie Door-in-Door • Total No Frost • Kostkarka • Cicha praca – tylko 36 dB • 4 półki w chłodziarce • 4 półki + 2 szuflady w zamrażalniku • Pojemność chłodziarki: 416 l • Pojemność zamrażalnika: 219 l • Szybkie mrożenie • Zdolność zamrażania: 12 kg/24 h • Kompressor inwerterowy • Total No Frost • Kostkarka automatyczna • Alarm otwartych drzwi • Blokada panelu sterowania • Wymiary: 179 × 91,3 × 73,5 cm • Kolor: srebrny

6 399,-



E A ↑ G



Chłodziarko-zamrażarka side by side

GSLV50PZXE

Multi Air Flow • LINEARCooling™ • DoorCooling+™ • FreshZone • Komora zero • Total No Frost • Kostkarka • Cicha praca – tylko 36 dB • 5 półek w chłodziarce • 4 półki + 1 szuflada w zamrażalniku • Pojemność chłodziarki: 416 l • Pojemność zamrażalnika: 219 l • Szybkie mrożenie • Zdolność zamrażania: 12 kg/24 h • Kompressor inwerterowy • Total No Frost • Drzwi UltraSteek • Alarm otwartych drzwi • Blokada panelu sterowania • Wymiary: 179 × 91,3 × 74,3 cm • Kolor: srebrny

5 399,-



E A ↑ G



7 999,-

Szafa odświeżająca

LG Styler S3WF

- Aplikacja ThinQ™
- TrueSteam™ – likwidacja 99,9% alergenów i bakterii
- Odświeżanie
- Dezynfekcja
- Suszenie niskotemperaturowe
- Wygładzanie zagnieceń
- Prasowanie spodni
- Dodatkowe programy w aplikacji
- Pojemność: 3 wieszaki (1 na spodnie, 2 zwykłe)
- Półka
- Wyświetlacz na drzwiach
- Wymiary: 185 × 44,5 × 58,5 cm
- Biały szklany front



7 999,-

Szafa odświeżająca

LG Styler S3MF

- Aplikacja ThinQ™
- TrueSteam™ – likwidacja 99,9% alergenów i bakterii
- Odświeżanie
- Dezynfekcja
- Suszenie niskotemperaturowe
- Wygładzanie zagnieceń
- Prasowanie spodni
- Usuwanie wilgoci
- Dodatkowe programy w aplikacji
- Pojemność: 3 wieszaki (1 na spodnie, 2 zwykłe)
- Półka
- Lustrzany design
- Wyświetlacz na drzwiach
- Wymiary: 185 × 44,5 × 58,5 cm
- Lustrzany szklany front





Suszarka

RC90V9AV4N

3 999,-

- DUAL Inverter Heat Pump™
- Wygoda – automat. czyszczenie skraplacza
- Aplikacja ThinQ™ - diagnostyka i pobieranie nowych cykli
- Programy parowe – usuwanie alergenów z ubrań
- 10 lat gwarancji na silnik
- Program do tkanin sportowych
- Suszenie wełny
- Ochrona tkanin
- Czujnik suszenia
- Podwójny filtr
- Silnik inwerterowy
- Możliwość zmiany kierunku otwierania drzwi
- Wymiary: 85 × 60 × 66 cm
- Kolor: biały, czarne drzwi



Suszarka

RC80V5AV5N

3 499,-

- DUAL Inverter Heat Pump™
- Wygoda – automat. czyszczenie skraplacza
- Smart Diagnosis™ – diagnostyka
- Programy parowe – usuwanie alergenów z ubrań
- 10 lat gwarancji na silnik
- Czujnik suszenia Sensor Dry
- Delikatne suszenie
- Redukcja zagnieci
- Sygnał wł./wył.
- Podwójny filtr
- Silnik inwerterowy
- Możliwość zmiany kierunku otwierania drzwi
- Wymiary: 85 × 60 × 69 cm
- Kolor: biały, czarne drzwi



F4D1675YW

3 799,-

- Technologia AIDD™ – nawet 18% mniej uszkodzeń tkanin
- AI Wash – automat. dobór optymalnego cyklu
- ezDispense™ – autodozowanie detergentu
- Aplikacja ThinQ™ – diagnostyka, zdalne uruchamianie i pobieranie dodatkowych cykli
- TurboWash 360™ – pełny cykl prania w 39 min
- Aż 11 kg pojemności i tylko 56,5 cm głębokości
- Dodatek pary SteamSpa
- Program szybki TurboWash 360™ (39 min)
- Add Item – dodawanie ubrań podczas prania
- Opóźnienie startu 3-19 h
- Maks. prędkość wirowania: 1400 obr./min
- Pojemność wsadu suszenia: 6 kg
- Silnik inwerterowy
- Blokada rodzicielska
- Wymiary: 85 × 60 × 57 cm
- Kolor: biały, czarne drzwi



Pralko-suszarka

F2D95520W slim

2 949,-

- Technologia AIDD™ – nawet 18% mniej uszkodzeń tkanin
- AI Wash – automat. dobór optymalnego cyklu
- ezDispense™ – autodozowanie detergentu
- Aplikacja ThinQ™ – diagnostyka, zdalne uruchamianie i pobieranie dodatkowych cykli
- TurboWash 360™ – pełny cykl prania w 39 min
- Pojemny slim – aż 9 kg pojemności i tylko 47,5 cm głębokości
- Pojemność pralki: 9 kg
- Pojemność suszarki: 5 kg
- Maks. prędkość wirowania: 1200 obr./min
- automatyka wagowa
- Opóźniony start
- Blokada rodzicielska
- Wymiary: 85 × 60 × 48 cm
- Kolor: biały, czarne drzwi



Pralka

F4W11500W

2 849,-

- Technologia AIDD™ – nawet 18% mniej uszkodzeń tkanin
- AI Wash – automatyczny dobór optymalnego cyklu
- Aplikacja ThinQ™ - diagnostyka, zdalne uruchamianie i pobieranie dodatkowych cykli
- TurboWash – pełny cykl prania w 59 min
- Optymalizacja prania AIDD™
- Aż 11 kg pojemności i tylko 56,5 cm głębokości
- Szybki 14'
- Maks. prędkość wirowania: 1400 obr./min
- Opóźnienie startu 3-19 h
- Wyważenie wsadu
- Silnik inwerterowy
- Blokada rodzicielska
- Wymiary: 85 × 60 × 56,5 cm
- Kolor: biały, czarne drzwi



Pralka

F4W10520W

2 749,-

- Technologia AIDD™ – nawet 18% mniej uszkodzeń tkanin
- AI Wash – automatyczny dobór optymalnego cyklu
- Aplikacja ThinQ™ - diagnostyka, zdalne uruchamianie i pobieranie dodatkowych cykli
- TurboWash 360™ – pełny cykl prania w 39 min
- Aż 10 kg pojemności i tylko 56,5 cm głębokości
- Sterowanie elektroniczne
- Maks. prędkość wirowania: 1400 obr./min
- Opóźniony start
- Automatyka wagowa
- Program czyszczenia bębna
- Blokada rodzicielska
- Wymiary: 85 × 60 × 57 cm
- Kolor: biały, czarne drzwi



Pralka

F2W8S506W

2 499,-

- Slim – 8 kg pojemności i tylko 47,5 cm głębokości
- AIDD™ – nawet 18% mniej uszkodzeń tkanin
- Cykl AI Wash – automatyczny dobór optymalnego cyklu
- Parowe program antyalergiczne – usuwanie 99,9% alergenów
- Oszczędność – kl. energetyczna A-10%
- 10-let gwarancji na silnik
- Wytrzymałe drzwi ze szkła hartowanego
- Aplikacja ThinQ™ – diagnostyka, zdalne uruchamianie i pobieranie dodatkowych cykli
- Smart diagnosis – diagnozowanie usterek za pomocą smartfona
- Maks. prędkość wirowania: 1200 obr./min
- Wymiary: 85 × 60 × 53,5 cm (głębokość z drzwiami)
- Kolor:



Łącznik

DSTWH

349,-

- Łącznik pralki z suszarką z wysuwaną szufladą
- Pozwala na połączenie pralki o głębokości 55 cm i 60 cm z suszarką
- Maks. obciążenie 50 kg
- Maks. obciążenie szuflady: 16 kg
- Odległość wysuwania: 40 cm
- Wymiary: 70 × 59 × 61 cm
- Kolor: biały



Pełna oferta marki Smeg dostępna na sklep.maxkuchnie.pl



SPRAWDŹ

2+3
LATA
GWARANCJI*

* Na urządzenia marki Smeg, z wyłączeniem sprzętu drobnego, baterii, zlewozmywaków i akcesoriów.

Promocja obowiązuje do 31.12.2024 r.

Regulamin akcji dostępny na stronie: www.smeg-store.pl

POLECAMY



2+3 LATA
45 cm
15 BAR
LCD

Ekspres ciśnieniowy do zabudowy Coloniale

CMS8451A / CMS8451P

Wyświetlacz LCD • Sterowanie za pomocą pokręteł i przycisków • 4 napoje • Wstępne podgrzewanie • Gorąca woda • Możliwość stosowania kawy ziarnistej i mielonej • Regulacja mocy, ilości i temperatury kawy • Regulacja wielkości pianki • Automatykne włączanie i wyłączanie • Automatykne czyszczenie • Automatykne odkamienianie • Regulacja twardości wody • Informacja o braku wody • Regulacja wysokości dozownika kawy • Blokada bezpieczeństwa • Ciśnienie: 15 barów • Zbiornik na mleko • Zbiornik na wodę 1,8 l • Zbiornik na kawę mieloną 220 g • Stalowy młynek stożkowy • Wymiary: 45,5 × 59,5 × 38 cm • Kolory: antracytowy / kremowy

11 999,-

POLECAMY



2+3 LATA
A
60 cm
70 L
6 FUNKCJI

Piekarnik elektryczny Coloniale

SF800AO / SF800AVO / SF800B / SF800PO

Sterowanie za pomocą pokręteł • 6 funkcji pieczenia • Grill • Elektroniczne sterowanie temperaturą (50°-250°C) • Emalia łatwa w czyszczeniu Ever Clean • 5 poziomów pieczenia • 3 szyby – „zimne drzwi” • Sygnał akustyczny po zakończeniu programu • Automatykne wyłączanie • Wymiary: 59,2 × 59,7 × 54,8 cm • Kolory: antracytowy / kremowy / owsiany / biały

3 599,-

POLECAMY



2+3 LATA
39 cm
22 L
LED

Kuchenka mikrofalowa Coloniale

MP822PO

Kuchenka mikrofalowa z funkcją grilla • Wyświetlacz LED • Sterowanie za pomocą pokręteł • 6 funkcji • Moc mikrofal: 850 W • Komora ze stali nierdzewnej • Podstawa ceramiczna (bez talerza obrotowego) • Ruszt • Minutnik • Opóźniony start • Wymiary: 39 × 59,5 × 33,4 cm • Kolor: kremowy

3 299,-

POLECAMY



2+3 LATA
90 cm
🔥

Płyta gazowa Coloniale

SRV896AOGH / SRV896AVOGH2 / SRV896POGH

Szeroka płyta • 5 palników • 6 pokręteł • Ruszty żeliwne • Zapalarka zintegrowana w pokrętło • Zabezpieczenie przeciw wypywowi gazu • Emaliowana powierzchnia • Wymiary: 3 × 88,5 × 50 cm • Kolory: antracytowy / owsiany

3 499,-

POLECAMY



2+3 LATA
60 cm
🔥

Płyta gazowa Coloniale

SRV864AVOGH2 / SRV864AOGH / SRV864POGH / SPR864BGH

4 palniki • Ruszty żeliwne • Zapalarka zintegrowana w pokrętło • Zabezpieczenie przeciw wypywowi gazu • Pokręta z przodu • Powierzchnia emaliowana • Wymiary: 3 × 60 × 50 cm • Kolory: antracytowy / kremowy / owsiany / biały

SPR
2 499,-

SRV
2 099,-

POLECAMY



2+3 LATA
A
60 cm
754 M³/H
70 dB(A)

Okap przyścienny Coloniale

KS59AOE2 / KS59POE2

Szerokość: 60 cm • Maksymalna wydajność: 754 m³/h • 3 prędkości pracy silnika + tryb intensywny • Sterowanie pokrętkami • Oświetlenie LED • Kolory: antracytowy / kremowy

5 299,-

POLECAMY



2+3 LATA
A
90 cm
788 M³/H
71 dB(A)

Okap przyścienny Coloniale

KS89AOE / KS89POE

Szerokość: 90 cm • Maksymalna wydajność: 788 m³/h • 3 prędkości pracy silnika + tryb intensywny • Sterowanie pokrętkami • Oświetlenie LED 3000 K • Kolory: antracytowy / kremowy

5 299,-

! NOWOŚĆ



38,2 cm



CUX
2 599,-

BRX
1 649,-

Zlewozmywak Uniwersale

VSTR34CUX / VSTR34BRX

Zlewozmywak podwieszany • 1 komora • Wytlaczana komora • Szczotkowana stal nierdzewna o grubości 1 mm • Wykończenie PVD • Głębokość komory: 20 cm • Wymiary komory: 34 × 40 cm • Wymiary zlewozmywaka: 20 × 38,2 × 44,2 cm • Kolory: mosiądz / miedź

! NOWOŚĆ



38,2 cm



479,-

Zlewozmywak Uniwersale

UM34

Zlewozmywak podwieszany • 1 komora • Wytlaczana komora • Głębokość komory: 18 cm • Wymiary komory: 34 × 40 cm • Polerowana stal nierdzewna o grubości 0,7 mm • Kolor: stalowy

✓ POLECAMY



55 cm



O-2 / RA-2
4 049,-


CR-2
3 649,-

Bateria kuchenna Coloniala

MIDR7CR-2 / MIDR7O-2 / MIDR7RA-2

Pojedyńczy uchwyt • 180° obrotu wylewki • Wyciągana wylewka sprężynowa • Perlator natrysku • Ceramiczna głowica • wysokość baterii: 55 cm • Wysokość wylewki: 21,4 cm • Kolory: chrom / mosiądz / miedź

! NOWOŚĆ



* 2+3 LATA

60 cm



9 POZIOMÓW MOCY

DP
2 849,-

D
2 349,-

Płyta indukcyjna Uniwersale

SI2641DP / SI2641D

4 strefy grzejne • Sterowanie dotykowe Touch Control • Wskaźnik poziomu mocy i czasu pracy • Wskaźnik zalegającego ciepła • Funkcja rozpoznania naczynia i jego średnicy • ECO-logic – zmniejszenie zużycia energii • Minutnik • Automatyczne wyłączenie • Zabezpieczenie przed przegrzaniem • Blokada bezpieczeństwa • Prosta krawędź • Wymiary: 5,6 × 60 × 51,5 cm • Kolor: czarne szkło / kremowy

✓ POLECAMY



* 2+3 LATA

60 cm



9 POZIOMÓW MOCY

5 699,-

Płyta indukcyjna Cortina

SI764AOM / SI764POM

4 strefy grzejne • Sterowanie za pomocą pokręteł • Wskaźnik poziomu mocy i czasu pracy • Wskaźnik zalegającego ciepła • Funkcja rozpoznania naczynia i jego średnicy • Automatyczne wyłączenie przed przegrzaniem • Blokada bezpieczeństwa • Wykończenie: szkło ceramiczne • Wymiary: 6 × 59,6 × 51 cm • Kolor: antracytowy / kremowy

! NOWOŚĆ



MOC
800W

2 749,-

Robot planetarny 50's Style

SMF03

Misa o pojemności 4,8 l • 10 prędkości pracy • Funkcja Smooth Start • Frontalny port do zastosowania akcesoriów • Schowek na przewód • Podstawa antypoślizgowa • Zabezpieczenie przed włączeniem miksera z uniesionym korpusem • Zabezpieczenie przed uszkodzeniem silnika • Wymiary: 37,8 × 40,2 × 22,1 cm • Kolory: czarny / niebieskoszary / czerwony / pastelowy róż / pastelowy błękit / pastelowa zieleń / kremowy / biały

! NOWOŚĆ



MOC
250W

779,-

Mikser ręczny 50's Style

HMF01

Liczba poziomów mocy: 9 • Smooth Start • Funkcja turbo • Minutnik • Wyświetlacz LED • Końcówki: trzepaczki, haki do ciasta • Zabezpieczenie przed przeciążeniem • Schowek na przewód • Wymiary: 16,9 × 22 × 22,1 cm • Kolory: czarny / czerwony / pastelowy róż / pastelowy błękit / pastelowa zieleń / kremowy / biały

! NOWOŚĆ



15 BARÓW

1 949,-

Ekspres kolbowy 50's Style

ECF02

System grzewczy Thermoblock • ciśnienie: 4 przyciski (w tym 1 do zmiany menu) • 2 wersje menu – białe i pomarańczowe • System cappuccino • Pojemnik na wodę 1,1 l • Średnica portafiltera: ø51 mm • 3 filtry (na 1 filiżankę, na 2 filiżanki, do szaszetki) • Regulacja wielkości kawy • Regulacja temperatury kawy • Regulacja twardości wody • Pasywny podgrzewacz filiżanek • Kolory: czarny / czerwony / pastelowy róż / pastelowy błękit / pastelowa zieleń / kremowy / biały

! NOWOŚĆ



969,-

Spieniacz do mleka 50's Style

MF11

7 funkcji spieniania mleka (na zimno i ciepło) • 1 funkcja rozpuszczania czekolady • pokrywka z Tritan™ Renew • Kolory: czarny / czerwony / pastelowy róż / pastelowy błękit / pastelowa zieleń / kremowy / biały

! NOWOŚĆ



WHEU / PGEU / PBEU
1 239,-

BLEU / CREU / RDEU
1 299,-

Młynek do kawy 50's Style

CGF01 / CGF11

30 stopni mielenia w 3 segmentach • 8 funkcji mielenia • Funkcja manualnego mielenia • Pojemnik na ziarna z Tritan™ Renew • Kolory: czarny / czerwony / pastelowy błękit / pastelowa zieleń / kremowy / biały

! NOWOŚĆ



SSEU
1 099,-

GREU
1 009,-

979,-

Ekspres przelewowy 50's Style

DCF02

Dzbanek o pojemności na 10 filiżanek • Zbiornik na wodę o pojemności 1,4 l • Filtr wielokrotnego użytku • Kolory: czarny / niebieskoszary / czerwony / pastelowy róż / pastelowy błękit / pastelowa zieleń / kremowy / biały / stal nierdzewna



Okap wyspowy pochłaniacz

Minimal 1

- 3-krotnie ręcznie malowany
- 4 stopnie pracy wentylatora
- Filtry Long Life w trybie pochłaniacza
- Profesjonalne filtry Baffle
- Sterowanie gestami, pilotem
- Pilot
- Funkcja Timer
- Oświetlenie LED
- Regulowana barwa oświetlenia (2900-6000 K)
- Wykonanie: stal nierdzewna
- Głośność: 38-62 (72) dB(A)
- Wydajność min. / max. / turbo: 180 / 290 / 550 m³
- Wymiary: min. 93 - max. 123 × 90 / 120 × 58,4 cm (wys. × szer. × głęb.)
- Kolor: czarny

120
10 900,-

90
9 900,-

Cena z panelem fabrycznym

3 LATA **B** < 120 cm > < 90 cm > **550** M³/H **62** dB(A)



Okap wyspowy

Minimal 2

- 3-krotnie ręcznie malowany
- 4 stopnie pracy wentylatora
- Wydajność min. / max. / turbo: 185 / 415 / 675 m³
- Sterowanie gestami, pilotem
- Funkcja Timer
- Oświetlenie LED
- Regulowana barwa oświetlenia (2900-6000 K)
- Wykonanie: stal nierdzewna
- Głośność: 43-59 (69) dB(A)
- Wymiary: min. 80 - max. 110 × 120 / 180 × 52 cm (wys. × szer. × głęb.)
- Kolor: czarny

180°
10 090,-

180
9 900,-

120°
7 490,-


120
7 290,-

Możliwość dokupienia akcesoriów w postaci szyny na kieliszki oraz haczyków na kubki lub ściereczki

*Cena z haczykami

3 LATA **A+** < 180 cm > < 120 cm > **675** M³/H **59** dB(A)

NOWOŚĆ



Okap wyspowy pochłaniacz

Mono Light 60 / 80
ECR / BK / GD

- Duża powierzchnia pochłaniania
- 3-krotnie ręcznie malowany
- Ryflowana niepowtarzalna powierzchnia
- Praca jako pochłaniacz
- 4 stopnie pracy wentylatora
- Wydajność 60 min. / max. / turbo: 100 / 240 / 460 m³/h
- Wydajność 80 min. / max. / turbo: 180 / 360 / 640 m³/h
- Regulowana barwa oświetlenia (2900-6000 K)
- Panel LED
- Wykonanie: stal nierdzewna
- Głośność 60 / 80: 43-57 (70) dB(A) / 41-56 (67) dB(A)
- Wymiary (wys. × średn.): 90 × 60 / 80 cm
- Kolory: czarny / biały / ecru

80
9 990,-

640 M³/H **57** dB(A)


60
9 490,-

460 M³/H **56** dB(A)

Produkt dostępny w drugim kwartale 2024 roku.

3 LATA **A+**

NOWOŚĆ



Okap wyspowy

Monogram W
WH / BK / GD / RGD / GR / ECR

- 3-krotnie ręcznie malowany
- Ryflowana niepowtarzalna powierzchnia
- Praca jako pochłaniacz lub wyciąg
- 4 stopnie pracy wentylatora
- Wydajność min. / max. / turbo: 160 / 370 / 670 m³/h
- Filtry aluminiowe
- Sterowanie gestami, pilotem
- Pilot
- Timer
- Regulowana barwa oświetlenia (2900-6000 K)
- Oświetlenie obwodowe LED
- Wykonanie: stal nierdzewna
- Głośność: 39-56 (69) dB(A)
- Wymiary: 95,8-119 × 38,2 × 38,2 cm
- Kolory: czarny / biały / złoty / różowe złoto / zielony / ecru

GD / RGD / GR / ECR
6 990,-

BK / WH
6 190,-

3 LATA **A+** < 38,2 cm > **670** M³/H **56** dB(A)



Okap wyspowy

Tubus W / Tubus W Long

BK / WH / X / RGD / GD / SGD / SRGD

- 3-krotnie ręcznie malowany
- Praca jako pochłaniacz lub wyciąg
- 4 stopnie pracy wentylatora
- Wydajność min. / max. / turbo: 160 / 370 / 670 m³/h
- Filtry aluminiowe
- Sterowanie gestami, pilotem
- Pilot
- Timer
- Regulowana barwa oświetlenia (2900-6000 K)
- Oświetlenie obwodowe LED
- Wykonanie: stal nierdzewna
- Głośność: 39-56 (69) dB(A)
- Wymiary: 95,8-118,8 × 38,2 × 38,2 cm
- Kolory: czarny / biały / inox / różowe złoto / złoty / stalowy złoty / stalowe różowe złoto

*Wersja Long w kolorach: biały / czarny / inox, o wysokości: 110-147,5 cm

3 LATA **A+** **38,2** cm **670** M³/H **56** dB(A)

LONG
5 690,-
GD / RGD / SGD / SRGD
5 290,-
BK / WH / X
4 590,-



Okap wyspowy pochłaniacz

Mono W

BK / WH / GD / RGD / GR / ECR

- Sterowanie gestami, pilotem, przyciskami
- Ryflowana powierzchnia – 262 gięcia
- Ręcznie malowany (3 warstwy)
- Powłoka Anty Finger Prints
- Energooszczędny silnik BLDC
- Bezprzewodowe łączenie z płytą indukcyjną
- Filtr węglowy Long Life (3 lata żywotności)
- Pilot
- Oświetlenie WARM2ColdLED
- Regulowana barwa oświetlenia (2900-6000 K)
- Głośność: 41-61 (69) dB(A)
- Wydajność min. / max. / turbo: 110 / 320 / 550 m³/h
- Wymiary: 102,5-120 × 89,9 × 24 cm
- Kolory: czarny / biały / złoty / różowozłoty / zielony / ecru

3 LATA **A+** **90** cm **90** cm **550** M³/H **61** dB(A)

GD / RGD / GR / ECR
6 890,-
BK / WH
6 490,-



Okap przyścienny

Mono

WH / BK / GD / RGD / GR / ECR

- Sterowanie gestami, pilotem, przyciskami
- Ryflowana powierzchnia – 122 gięcia
- Ręcznie malowany (3 warstwy)
- Oświetlenie WARM2ColdLED
- Regulowana barwa oświetlenia (2900-6000 K)
- Energooszczędny silnik BLDC
- Bezprzewodowe łączenie z płytą indukcyjną
- Filtr węglowy Long Life (3 lata żywotności)
- Pilot
- Głośność: 40-58 (69) dB
- Wydajność min. / max. / turbo: 190 / 320 / 615 m³/h
- Wymiary: 56,5 × 59,9/79,9 × 29 cm
- Kolory: czarny / biały / złoty / różowozłoty / zielony / ecru

3 LATA **A+** **60** cm **80** cm **615** M³/H **58** dB(A)

80 GD / RGD / GR / ECR
5 290,-
80 BK / WH BLACK
4 990,-
60 GD / RGD / GR / ECR
4 990,-
60 BK / WH BLACK
4 790,-



NOWOŚĆ
Okap wyspowy pochłaniacz
Mono W Black/Black

- Sterowanie gestami, pilotem, przyciskami
- Ryflowana powierzchnia – 262 gięcia
- Ręcznie malowany (3 warstwy)
- Powłoka Anty Finger Prints
- Energooszczędny silnik BLDC
- Bezprzewodowe łączenie z płytą indukcyjną
- Filtr węglowy Long Life (3 lata żywotności)
- Pilot
- Oświetlenie WARM2ColdLED
- Regulowana barwa oświetlenia (2900-6000 K)
- Głośność: 41-61 (69) dB(A)
- Wydajność min. / max. / turbo: 110 / 320 / 550 m³/h
- Wymiary: 102,5-120 × 89,9 × 24 cm
- Kolor: czarny

6 490,- **90** cm



NOWOŚĆ
Okap przyścienny
Mono Black/Black

- Sterowanie gestami, pilotem, przyciskami
- Ryflowana powierzchnia – 122 gięcia
- Ręcznie malowany (3 warstwy)
- Oświetlenie WARM2ColdLED
- Regulowana barwa oświetlenia (2900-6000 K)
- Energooszczędny silnik BLDC
- Bezprzewodowe łączenie z płytą indukcyjną
- Filtr węglowy Long Life (3 lata żywotności)
- Pilot
- Głośność – 60 cm: 40-58 (69) dB; 80 cm: 42-57 (68) dB
- Wydajność min. / max. / turbo – 60 cm: 190 / 375 / 650 m³/h; 80 cm: 190 / 375 / 730 m³/h
- Wymiary: 56,5 × 59,9/79,9 × 29 cm
- Kolor: czarny

4 990,- **80** cm **730** M³/H **57** dB(A) **A+**
4 790,- **60** cm **650** M³/H **58** dB(A) **A+**

3 LATA **A+**



Okap przyścienny


Simple
BK + GD / BK + RGD / RGD / X

- Sterowanie gestami, pilotem, przyciskami
- Okap ręcznie malowany (3 warstwy)
- Oświetlenie WARM2ColdLED
- Regulowana barwa oświetlenia (2900-6000 K)
- Bezprzewodowe łączenie z płytą indukcyjną
- Energooszczędny silnik BLDC
- Pilot
- Głośność 40-58 (69) dB
- Filtr węglowy wielokrotnego użytku Long Life (3 lata żywotności)
- Wydajność min. / max. / turbo: 190 / 375 / 615 m³/h
- Wymiary: 59 × 59,8 × 29 cm
- Kolory: czarny + złoty / czarny + różowozłoty / różowozłoty / inox

RGD / X
4 890,-

BK + GD / BK + RGD
4 590,-

3 LATA A+ < 60 cm > 615 M³/H 58 dB(A) (👉👉)



Okap kominowy

Monogram
BK / WH / GD / RGD / GR / ECR

- 3-krotnie ręcznie malowany
- Ryflowana niepowtarzalna powierzchnia
- Praca jako pochłaniacz lub wyciąg
- 4 stopnie pracy wentylatora
- Wydajność min. / max. / turbo: 160 / 370 / 670 m³/h
- Filtry aluminiowe
- Sterowanie gestami, pilotem
- Pilot
- Timer
- Regulowana barwa oświetlenia (2900-6000 K)
- Oświetlenie obwodowe LED
- Wykonanie: stal nierdzewna
- Głośność: 39-56 (69) dB(A)
- Wymiary: 90 × 38,2 × 38,2 cm
- Kolory: czarny / biały / złoty / różowe złoto

GD / RGD / GR / ECR
5 790,-

BK / WH
5 190,-

3 LATA A+ < 38,2 cm > 670 M³/H 59 dB(A) (👉👉)



Okap kominowy


Tubus
BK / WH / X / GD / RGD / SGD / SRGD

- 3-krotnie ręcznie malowany
- Praca jako pochłaniacz lub wyciąg
- 4 stopnie pracy wentylatora
- Wydajność min. / max. / turbo: 160 / 370 / 670 m³/h
- Filtry aluminiowe
- Sterowanie gestami, pilotem
- Pilot
- Timer
- Regulowana barwa oświetlenia (2900-6000 K)
- Oświetlenie obwodowe LED
- Wykonanie: stal nierdzewna
- Głośność: 39-56 (69) dB(A)
- Wymiary: 80 × 38,2 × 38,2 cm
- Kolory: czarny / biały / inox / różowe złoto / złoty / stalowe złoto / stalowe różowe złoto

RGD / GD / SGD / SRG
3 990,-

BK / WH / X
3 390,-

3 LATA A+ < 38,2 cm > 670 M³/H 56 dB(A) (👉👉)



Okap zintegrowany z płytą indukcyjną

Wizard 2.0 BK / GD / RGD

- Okap: Praca jako wyciąg i pochłaniacz • Dodatkowa ramka ociekowa ułatwiająca czyszczenie • Zwiększona absorpcja
- Głośność: 36-61 (68) dB(A) • Wydajność min. / max. / turbo: 180 / 510 / 730 m³/h • Metalowe filtry
- Płyta: Automatykzna redukcja mocy po zagotowaniu wody • 2 Strefy Bridge • Programy rozmrażania i topienia • Pozycjonowanie naczyń • Możliwy montaż na równi z blatem • Wymiary: 23,3 × 83 × 51,5 cm • Kolory: czarny / czarny + złoty / czarny + różowozłoty

9 990,- < 83 cm >

3 LATA A+ 730 M³/H 61 dB(A) (👉👉)



Okap zintegrowany z płytą indukcyjną

Wizard Slim

- Okap: Praca jako wyciąg i pochłaniacz • Łatwy dostęp do filtrów • Głośność: 36-59 (69) dB(A) • Wydajność min. / max.: 145 / 345 / 550 m³/h
- Płyta: Mniejsza, uniwersalna szerokość • Automatykzna redukcja mocy po zagotowaniu wody • Timer • 2 Strefy Bridge
- Możliwy montaż na równi z blatem • Wymiary: 24,1 × 60 / 72 × 51,5 cm • Kolor: czarny

7 690,- < 60 cm >

3 LATA A 550 M³/H 59 dB(A) (👉👉)



Okap zintegrowany z płytą indukcyjną

Wizard One

Okap: Praca jako wyciąg i pochłaniacz • Dodatkowa kratka ociekowa ułatwiająca czyszczenie • Łatwy dostęp do filtrów
Płyta: Automatyczna redukcja mocy po zagotowaniu wody • Sterowanie typu slider dla każdego pola • Timer • 2 Strefy Bridge • Możliwy montaż na równi z blatem • Wymiary: 23,3 × 83 × 51,5 cm • Kolor: czarny

6 990,- < 83 cm >

3 LATA
 A+
 655 M³/H
 59 dB(A)



Okap wysuwany z blatu

Moondraft BK

• Najwyższy wysuwany okap blatowy na rynku (50 cm) • 3 wysokości wysuwu • Praca jako pochłaniacz lub wyciąg
 • 4 stopnie pracy wentylatora • Wydajność min. / max. / turbo – 60 cm: 220 / 480 / 670 m³/h; 90 cm: 305 / 640 / 730 m³/h • Filtry aluminiowe • Filtr węglowy × 2 (opcjonalnie) • Dostępne akcesorium do przeniesienia silnika • Timer • Child-block • Oświetlenie LED 20 W (4000 K) • Głośność: 51-65 (69) dB(A) • Wymiary: 72,4 × 50 × 89,8 × 37,4 cm • Kolor: czarny

6 890,- < 90 cm > 730 M³/H B
 6 290,- < 60 cm > 670 M³/H A

3 LATA
 65 dB(A)
 B
 A



Okap sufitowy

Su Light BK / X

• Tylko 19 cm grubości – zmieści się w każdym suficie • Praca jako wyciąg • 4 stopnie pracy wentylatora • Wydajność min. / max. / turbo: 190 / 475 / 730 m³/h • Zasysanie obwodowe 360° • Filtry aluminiowe • Sterowanie pilotem • Pilot • Timer • Panel LED na całej powierzchni – 1 × 22 W • Regulowana barwa oświetlenia (2900-6000 K) • Wykonanie: stal nierdzewna / szkło hartowane • Silnik BLDC • Głośność: 44-64 (70) dB(A) • Wymiary: 19 × 90 × 60 cm • Kolory: czarny / inox

5 990,- < 90 cm >

3 LATA
 A
 730 M³/H
 64 dB(A)



Okap sufitowy

Su Frame WH / BK

• Tylko 19 cm grubości – zmieści się w każdym suficie • Praca jako wyciąg • 4 stopnie pracy wentylatora • Wydajność min. / max. / turbo: 190 / 475 / 730 m³/h • Zasysanie obwodowe 360° • Filtry aluminiowe • Sterowanie pilotem • Pilot • Timer • Oświetlenie obwodowe LED • Regulowana barwa oświetlenia (2900-6000 K) • Wykonanie: stal nierdzewna / szkło hartowane • Silnik BLDC • Głośność: 44-64 (70) dB(A) • Wymiary: 19 × 90 × 60 cm • Kolory: czarny / biały

5 490,- < 90 cm >

3 LATA
 A
 730 M³/H
 64 dB(A)



Okap podszafkowy

Su Mini BK / WH

Praca jako pochłaniacz lub wyciąg • 4 stopnie pracy wentylatora • Montaż już od 50 cm nad płytą indukcyjną • Wydajność min. / max. / turbo: 185 / 380 / 680 m³/h • Filtry aluminiowe • Sterowanie gestami, pilotem • Pilot • Timer • Efektowny panel LED na całej powierzchni – 1 × 19 W • Regulowana barwa oświetlenia (2900-6000 K) • Wykonanie: stal nierdzewna + szkło • Obudowa w kształcie litery T • Głośność: 42-58 (68) dB(A) • Wymiary: 32 × 60 × 31 cm oraz 32 × 74 × 29 cm • Montaż już od 45 cm • Kolory: czarny / biały

2 490,- < 74 cm >

2 190,- < 60 cm >

A+
 600 M³/H
 58 dB(A)



Okap podszafkowy

Aura BK / WH

Praca jako pochłaniacz lub wyciąg • 4 stopnie pracy wentylatora • Montaż już od 50 cm nad płytą indukcyjną • Wydajność min. / max. / turbo: 185 / 380 / 680 m³/h • Komora zasysająca 360° • Filtry aluminiowe • Sterowanie gestami, pilotem • Pilot • Oświetlenie LED 1 × 6 W • Regulowana barwa oświetlenia (2900-6000 K) • Wykonanie: stal nierdzewna + szkło • Szkło hartowane na całej powierzchni • Obudowa w kształcie litery T • Głośność: 42-58 (69) dB(A) • Wymiary: 28 × 55/74 × 29 cm • Montaż już od 45 cm • Kolory: czarny / biały

2 290,- < 74 cm >

1 990,- < 55 cm >

3 LATA
 A
 680 M³/H
 58 dB(A)



Okap podszafkowy

Duo BK / WH

Do szafek z dowolnym rodzajem zawiasów • Montaż już od 50 cm nad płytą indukcyjną • Bezprzewodowe łączenie z płytą indukcyjną • Sterowanie gestami, pilotem • Głośność: 39-57 (68) dB(A) • Wydajność min. / max. / turbo: 190 / 445 / 705 m³/h • Szklana tafla okapu łatwa w czyszczeniu • Stalowa lakierowana ramka • Oświetlenie WARM2ColdLED • Regulacja barwy oświetlenia: 2900-6000 K • Filtr tłuszczu do mycia w zmywarce • Wymiary: 26,5 × 55 / 74 × 29 cm • Montaż już od 45 cm • Kolory: czarny / biały

2 190,- < 74 cm >

2 090,- < 55 cm >

3 LATA
 A+
 705 M³/H
 57 dB(A)



Okap podszafkowy

Uno BK / WH

Do szafek z dowolnym rodzajem zawiasów • Montaż już od 50 cm nad płytą indukcyjną • Bezprzewodowe łączenie z płytą indukcyjną • Sterowanie Gesture Control + pilotem • Głośność: 39-57 (68) dB(A) • Wydajność min. / max. / turbo: 190 / 445 / 705 m³/h • Szklana tafla okapu łatwa w czyszczeniu • Stalowa lakierowana ramka • Oświetlenie WARM2ColdLED • Regulacja barwy oświetlenia: 2900-6000 K • Filtr tłuszczu do mycia w zmywarce • Wymiary: 26,5 × 55 / 74 × 29 cm • Montaż już od 45 cm • Kolory: czarny / biały

2 090,- < 74 cm >

1 990,- < 55 cm >

3 LATA
 A+
 705 M³/H
 57 dB(A)



DYNACOOK

Gazowe płyty ceramiczne w technologii „gaz pod szkłem”

! NOWOŚĆ



Płyta gazowa ceramiczna

DynaCook X4 60 gaz ziemny DynaCook X4 60 gaz propan-butan

- Pola grzewcze gazowe typu FHZ
- 4 palniki
- Sterowanie dotykowe
- 18 stopni poziomów mocy gotowania
- Moc maksymalna płyty 6600 W
- Funkcja POWER (DynaBooster)
- Funkcja STOP&GO
- Timer, Timer CookOff, Timer Custom
- Wskaźnik ciepła resztkowego
- AUTO STOP
- Zabezpieczenie przed dziećmi

- Sygnalizacja wypływu gazu
- Rodzaj instalacji gazowej:
 - butlowy 37 mbar propan-butan (G30) lub propan (G31), sieciowy - gaz ziemny 20 mbar (G20)
- Wymiary: 7 × 59 × 54,2 cm
- Kolor: czarny / wylot spalin: czarny (opcjonalnie: złoty, szampański, srebrny)

60 cm 18 POZIOMÓW MOCY

3 949,-



83 cm 18 POZIOMÓW MOCY

Płyta gazowa ceramiczna

DynaCook X5 gaz ziemny DynaCook X5 gaz propan-butan

4 949,-

- 5 palników
- Sterowanie dotykowe
- Pola grzewcze gazowe typu FHZ
- Zabezpieczenie przed dziećmi
- Sygnalizacja wypływu gazu
- Sygnalizacja braku dopływu gazu
- Moc maksymalna płyty 8200 W
- 18 stopni poziomów mocy gotowania
- Funkcja szybkiego zagotowania
- Funkcja automatycznego podgrzewania
- Rodzaj instalacji gazowej: butlowy 37 mbar propan-butan lub propan (G30, G31), sieciowy gaz ziemny 20 mbar (G20)
- Wymiary: 7 × 83 × 52 cm
- Kolor: czarny



73 cm 18 POZIOMÓW MOCY

Płyta gazowa ceramiczna

DynaCook X4 gaz ziemny DynaCook X4 gaz propan-butan

4 449,-

- 4 palniki
- Sterowanie dotykowe
- Pola grzewcze gazowe typu FHZ
- Zabezpieczenie przed dziećmi
- Sygnalizacja wypływu gazu
- Sygnalizacja braku dopływu gazu
- Moc maksymalna płyty 7250 W
- 18 stopni poziomów mocy gotowania
- Funkcja szybkiego zagotowania
- Funkcja automatycznego podgrzewania
- Rodzaj instalacji gazowej: butlowy 37 mbar propan-butan lub propan (G30, G31), sieciowy gaz ziemny 20 mbar (G20)
- Wymiary: 7 × 73 × 52 cm
- Kolor: czarny



59 cm 18 POZIOMÓW MOCY

Płyta gazowa ceramiczna

DynaCook X3 gaz ziemny DynaCook X3 gaz propan-butan

3 449,-

- 3 palniki
- Sterowanie dotykowe
- Pola grzewcze gazowe typu FHZ
- Zabezpieczenie przed dziećmi
- Sygnalizacja wypływu gazu
- Sygnalizacja braku dopływu gazu
- Moc maksymalna płyty 5350 W
- 18 stopni poziomów mocy gotowania
- Funkcja szybkiego zagotowania
- Funkcja automatycznego podgrzewania
- Rodzaj instalacji gazowej: butlowy 37 mbar propan-butan lub propan (G30, G31), sieciowy gaz ziemny 20 mbar (G20)
- Wymiary: 7 × 59 × 52 cm
- Kolor: czarny

5 LAT GWARANCJI*

*Regulamin promocji 5 lat gwarancji na produkty z katalogu dostępny na stronie: www.dombianco.pl
Promocja „5 lat gwarancji” jest ważna do 30.09.2024 r.

Pełna oferta marki Faber dostępna na sklep.maxkuchnie.pl



SPRAWDŹ

Technologia Sound Pro skutecznie ogranicza hałas

Okap wyspowy
BEAT XL BK MATT F80 / BEAT XL WH MATT F80

Lekki i nowoczesny design • Technologia Sound Pro – skutecznie ogranicza hałas • 3 tryby + int. • Praca jako pochłaniacz • Wydajność min. / max. / int.: 290 / 590 / 750 m³/h • Głośn.: min. / max. / int.: 48 / 63 / 68 dB(A) • Sterowanie pilotem • Program 24 – lekka wentylacja pomieszczenia przez 24 h • Automatyczne wyłączenie po określonym czasie • 2 filtry węglowe w zestawie • Oświetlenie 2 x LED • 3 poziomy jasności • Wymiary: 130 x 80 x 43 cm • Wykończenie: czarne matowe (BK MATT) / białe matowe (WH MATT)

A
SOUND PRO
80 cm
750 M³/H
5 LAT GWARANCJI*
63 dB(A)
5 999,-



Płyta indukcyjna
FCH 84 BK KL

K-Link – automatyczna komunikacja między okapem a płytą • Sterowanie dotykowe typu slider • Czujnik wykrywania naczyń • Funkcja rozpuszczania • Funkcja pauzy • Funkcja przywracania działania płyty • Funkcja AUTO • Zabezpieczenie przed przegrzaniem • Kontrola napięcia • 4 strefy indukcyjne, w tym 1 strefa łączona typu Bridge • Wskaźnik ciepła resztkowego • Wymiary: 5,3 x 78 x 52 cm • Blokada panelu sterowania • Kolor: czarny

80 cm
BOOSTER
5 LAT GWARANCJI*
9 POZIOMÓW MOCY
3 699,-



Płyta indukcyjna
FCH 64 BK KL

K-Link – możliwość sterowania okapem bezpośrednio z płyty • Sterowanie dotykowe typu slider • Czujnik wykrywania naczyń • Funkcja rozpuszczania • Funkcja pauzy • Funkcja przywracania działania płyty • Funkcja AUTO • Zabezpieczenie przed przegrzaniem • Kontrola napięcia • 4 strefy indukcyjne, w tym 1 strefa łączona typu Bridge • Wskaźnik ciepła resztkowego • Wymiary: 5,3 x 58 x 52 cm • Blokada panelu sterowania • Kolor: czarny

60 cm
BOOSTER
5 LAT GWARANCJI*
9 POZIOMÓW MOCY
3 099,-

POLECAMY



Okap wyspowy
CORINTHIA ISOLA WH MATT/TS / CORINTHIA ISOLA DG MATT

Technologia Sound Pro – skutecznie ogranicza hałas • 3 tryby + int. • Praca jako wyciąg lub pochłaniacz • Wydajność min. / max. / int.: 280 / 570 / 700 m³/h • Głośn.: min. / max. / int.: 48 / 65 / 69 dB(A) • Zasysanie obwodowe • Możliwość sterowania pilotem • Oświetlenie micro LED 2 W • Wymiary: 87-121,5 x 37 cm • Wykończenie: ciemnoszare matowe + cement (DG) / białe matowe + tybetańskie srebro (WH)


A
Ø37 cm
680 M³/H
5 LAT GWARANCJI*
65 dB(A)
6 299,-



Okap przyścienny
BEAT WALL F42 BK MATT / BEAT WALL F42 WH MATT

Lekki i nowoczesny design • Technologia Sound Pro – skutecznie ogranicza hałas • 3 tryby + int. • Praca jako pochłaniacz • Wydajność min. / max. / int.: 270 / 580 / 740 m³/h • Głośn.: min. / max. / int.: 53 / 66 / 70 dB(A) • Sterowanie przyciskami • 2 filtry węglowe w zestawie • Oświetlenie LED • Średnica: 43 cm • Wykończenie: czarne matowe (BK MATT) / białe matowe (WH MATT)

A
Ø43 cm
740 M³/H
5 LAT GWARANCJI*
66 dB(A)
2 899,-




Okap podszafkowy

IN-LIGHT BK MATT KL 52 / 70 WH MATT KL 70 / 52

Technologia Sound Pro – skutecznie ogranicza hałas • Technologia K-Link – automatyczna komunikacja między okapem i płytą • Zasysanie obwodowe • 3 stopnie pracy wentylatora + int. • Wydajność min. / max. / int.: 260 / 560 / 710 m³/h • Sterowanie elektroniczne LED • Głośność min. / max. / int.: 54 / 64 / 69 dB(A) • Oświetlenie LED (obwodowe) • Filtry kasetowe, aluminiowe do mycia w zmywarce • Wielofunkcyjny pilot zdalnego sterowania • Wykończenie: czarne matowe (BK MATT) / białe matowe (WH MATT) / stal nierdzewna (X)


BK / WH 70 WH 52 / BK 52
4 149,- 3 949,-
5 LAT GWARANCJI*
A
70 cm
52 cm



Okap do zabudowy
IN-NOVA PREMIUM BK MATT 90 / 60 WH MATT 90 / 60 X 120 / 90 / 60

Automatyczna aktywacja – inteligentna aktywacja podczas gotowania • Technologia zasysania obwodowego • 3 stopnie pracy wentylatora + int. • Wydajność min. / max. / int.: 250 / 570 / 670 m³/h • Sterowanie elektroniczne SENSOR • Głośność min./max. / int.: 53 / 67 / 69 dB(A) • Możliwość zdalnego sterowania pilotem • Możliwość zastosowania silnika zewn. • Oświetlenie LED • Filtry kasetowe, aluminiowe do mycia w zmywarce • Wykończenie: czarne matowe + szklana osłona (BK) / białe matowe + szklana osłona (WH) / stal nierdzewna + szklana osłona (X)

5 LAT GWARANCJI*
120 cm
670 M³/H
A
90 cm
67 dB(A)
60 cm
X 120
2 999,-
WH 90 BK 90
2 949,- 2 929,-
BK / WH 60 / X 90
2 799,- X 60
2 649,-



Okap do zabudowy
INKA LUX EVO X 52 / 70 INKA LUX EVO BK / WH MATT 52 / 70

Technologia Sound Pro – skutecznie ogranicza hałas • Technologia zasysania obwodowego • 3 stopnie pracy wentylatora + int. • 52 cm: wydajność min. / max. / int.: 280 / 550 / 620 m³/h • Gt. min. / max. / int.: 47 / 64 / 67 dB • 70 cm: 290 / 580 / 670 m³/h • Gt. min. / max. / int.: 47 / 65 / 66 dB • Sterowanie elektroniczne • Oświetlenie LED • Możliwość zastosowania silnika zewn. • Filtry kasetowe, aluminiowe do mycia w zmywarce • Wykończenie: czarne matowe (BK MATT) / białe matowe (WH MATT) / stal nierdzewna (X)

B
SOUND PRO
52 cm 70 cm
620 M³/H 670 M³/H
5 LAT GWARANCJI*
64 dB(A) 65 dB(A)
BK / WH MATT 70 X 70
2 549,- 2 299,-
BK / WH MATT 52 X 52
2 299,- 2 049,-



Okap do zabudowy
INKA PLUS HCS BK 52 / 70 INKA PLUS HCS X 52

Technologia Sound Pro – skutecznie ogranicza hałas • 3 stopnie pracy wentylatora • Wydajność min. / max.: 230 / 590 m³/h • Sterowanie elektromechaniczne (pokrętłem) • Głośność min. / max.: 47 / 63 dB(A) • Oświetlenie LED • Filtr kasetowy, czarny do mycia w zmywarce • Wykończenie: czarne (BK) / stal nierdzewna (X)

5 LAT GWARANCJI*
63 dB(A)
590 M³/H
BK 70
1 099,-
70 cm
BK / X 52
999,-
52 cm



Pełna oferta marki Franke dostępna na sklep.maxkuchnie.pl



SPRAWDŹ

5 LAT
GWARANCJI
NA AGD*

15 LAT
GWARANCJI
NA ZLEWOZMYWAKI*

*Regulamin dostępny na stronie:
www.franke.com/pl/pl/home

POLECAMY



CZARNY MAT

A

180 cm

750 M³/H

5 LAT BOOSTER 70 dB(A)

14 699,-

Okap wypowowy


FMY BK MATT F180

Wykończenie czarny mat • Wydajność min. 280 / max 600 / int. 750 m³/h • Głośność min. 50 / max 66 / int. 70 dB • LED bar 2 x 1 W (4000 K) • Sterowanie pokręteł • Filtr węglowy na wyposażeniu



POLECAMY

NOWOŚĆ



5 LAT BOOSTER

A+ 600 M³/H

83 cm 67 dB(A)

FMA 8381R HI 8 299,-

FMA 8381 HI 7 299,-

Płyta indukcyjna z wyciągiem

FMA 8381 HI / FMA 8381R HI

Pole Flexi • Sterowanie: slider • Programowany czas działania • Pauza • Rozpuszczanie • Child lock • Czarne szkło / czarna kratka • Podbudowa do szafki 80 cm **Okap:** Autom. start po włączeniu płyty • 9 trybów pracy + int. • Wydajność min./maks./int.: 210 / 450 / 600 m³/h • Głośność min./maks./int.: 49 / 67 / 72 dB • Funkcja auto • Wskaźnik nasycenia filtrów • Wyłącznik czasowy 15 • Filtr aluminiowy do mycia w zmywarce • Silnik bezszotkowy wodoodporny **FMA 8381 HI:** wyciąg / **FMA 8381R HI:** wyciąg/pochłaniacz • Wersja pochłaniacz dostarczana z filtrem węglowym wielokrotnego użytku

POLECAMY

NOWOŚĆ



5 LAT BOOSTER

A+ 630 M³/H

70 cm 68 dB(A)

FSM 7081R HI 8 499,-

FSM 7081 HI 7 499,-

Płyta indukcyjna z wyciągiem

FSM 7081 HI / FSM 7081R HI

2 pola Flexi • Sterowanie: slider • Programowany czas działania • Pauza • Rozpuszczanie • Child lock • Czarne szkło / czarna kratka **Okap:** Autom. start po włączeniu płyty • 9 trybów pracy + int. • Wydajność min./maks./int.: 230 / 500 / 630 m³/h • Głośność min./maks./int.: 49 / 68 / 73 dB • Funkcja auto • Wskaźnik nasycenia filtrów • Wyłącznik czasowy 15 • Filtr aluminiowy do mycia w zmywarce • Silnik bezszotkowy wodoodporny **FSM 7081 HI:** wyciąg / **FSM 7081R HI:** wyciąg/pochłaniacz • Wersja pochłaniacz dostarczana z filtrem węglowym wielokrotnego użytku

POLECAMY

NOWOŚĆ



A++

90 cm

880 M³/H

68 dB(A)

Okap kominowy

FMA PRO 907 FM BK / BK MATT KL

K-Link – sterowanie okapem przez płytę • Praca jako wyciąg/pochłaniacz • 3 tryby pracy + 2 int. • Sterowanie Touch Control • Wydajność min./maks./int.: 230 / 450 / 880 m³/h • Głośność min./maks./int.: 41 / 56 / 71 dB • 2 obszary wlotu powietrza • Filtr stalowy do mycia w zmywarce • Listwa LED Slim: 4 W • 2 poziomy jasności • Czarne szkło Fume / listwy czarny mat

Dopasowany wzorniczko do piekarników Mythos w kolorze czarny mat

5 299,-

POLECAMY

NOWOŚĆ



A

710 M³/H

65 dB(A)

90 X2 KL 3 999,-

60 X2 KL 3 699,-

Okap podszafkowy

FST DRIP-FREE 90 X2 KL / 60 X2 KL

K-Link – sterowanie okapem przez płytę • Drip-Free – ochrona przed skroplinami • Praca jako wyciąg/pochłaniacz • 3 tryby pracy + int. • Sterowanie Touch Control • Wydajność min./maks./int.: 280 / 580 / 710 m³/h • Głośność min./maks./int.: 49 / 65 / 69 dB • Wyłącznik czasowy 30 • Funkcja 24 h • Filtr stalowy do mycia w zmywarce • Oświetlenie LED 2 x 1 W 4000 K • Stal szlachetna / czarne szkło

POLECAMY

NOWOŚĆ



A+

90 cm

790 M³/H

56 dB(A)

Okap kominowy


FMA 2.0 PRO 907 BK KL

K-Link – sterowanie okapem przez płytę • Praca jako wyciąg/pochłaniacz • 3 tryby pracy + int. • Sterowanie Touch Control • Wydajność min./maks./int.: 270 / 450 / 790 m³/h • Głośność min./maks./int.: 46 / 56 / 68 dB • 2 obszary wlotu powietrza • Obracany silnik umożliwiający wylot powietrza do góry lub do tyłu • Wyłącznik czasowy 30 • Funkcja 24 h • Filtr stalowy do mycia w zmywarce • Oświetlenie LED 2 x 1 W 4000 K • Czarne szkło

4 799,-

POLECAMY

NOWOŚĆ



77 cm



4 BOOSTER

9 PROGRAMOW

WHITE

Płyta indukcyjna

FMY 805 I F KL BK FRK MYTHOS

K-Link – sterowanie okapem przez płytę • 2 pola Flexi • 9 poziomów mocy + booster • 5 pól grzewczych • Sterowanie slider z białym podświetleniem • Roztopianie • Pauza • Wyłącznik czasowy dla każdego pola • Wskaźnik ciepła resztkowego • Montaż na równi z blatem • Możliwość podłączenia pod 230 V • Blokada przed dziećmi • Wymiary: 77 x 51 cm • Kolor: czarne szkło

5 499,-

Technologia K-Link umożliwia bezprzewodowe, automatyczne sterowanie okapem przez płytę indukcyjną wyposażoną w K-Link.

Technologia Drip-Free chroni przed opadaniem skroplin z okapu na płytę grzewczą oraz osadzaniem się pary na frontach szafek kuchennych.

POLECAMY

NOWOŚĆ



65 cm



4 BOOSTER

Płyta indukcyjna

FMA 654 I F KL BK

K-Link – sterowanie okapem przez płytę • 2 pola Flexi • 9 poziomów mocy + booster • Pauza • Wyłącznik czasowy dla każdego pola • Wskaźnik ciepła resztkowego • Montaż na równi z blatem • Możliwość podłączenia pod 230 V • Blokada przed dziećmi • Podbudowa pasuje do szafki 60 cm • Wymiary: 65 x 51 cm • Kolor: czarne szkło

3 299,-

POLECAMY

5 LAT
A
50 cm
650 M³/H
68 dB(A)

2 609,-

FSMD 508
BK / WH / BL / GN / GY / RS / YL

Oświetlenie: panel LED • Sterowanie pokręteł • 3 stopnie pracy wentylatora • Smart Deco • Kolory: czarny / biały / niebieski / zielony / jasnoszary / różowy / żółty

POLECAMY

B
670 M³/H
67 dB(A)
70 cm
52 cm

1 859,-
1 639,-

FBFE BK A52 MATT
FBFE BK A70 MATT

Zlicowana z szafką cienka ramka • Sterowanie przyciskami Soft Touch • Kolor: czarny mat

POLECAMY

B
670 M³/H
67 dB(A)
70 cm
52 cm

1 859,-
1 639,-

FBFE XS A52 / FBFE WH MATT A52
FBFE XS A70 / FBFE WH MATT A70

Zlicowana z szafką cienka ramka • Sterowanie przyciskami Soft Touch • Kolory: stal szlachetna / biały mat

POLECAMY

B
390 M³/H
54 dB(A)
70 cm
52 cm

1 049,-
969,-

FBI 525 XS HCS
FBI 705 XS HCS

Sterowanie mechaniczne (suwakowe) • Oświetlenie LED 2 × 1 W (3000 K) • 3 prędkości • Filtr aluminiowy przystosowany do mycia w zmywarce • Praca w obiegu otwartym lub zamkniętym (opcjonalnie) • Kolor: stal szlachetna

POLECAMY

D
300 M³/H
61 dB(A)
70 cm
52 cm

699,-
599,-

FBI 525 GR
FBI 705 GR

Sterowanie suwakowe • Oświetlenie LED 2 × 4 W (4000 K) • 3 prędkości • Filtr aluminiowy przystosowany do mycia w zmywarce • Praca w obiegu otwartym lub zamkniętym (opcjonalnie) • Kolor: szary

POLECAMY

D
300 M³/H
67 dB(A)
70 cm
52 cm

879,-
679,-

FBI 525 BK
FBI 705 BK

Sterowanie suwakowe • Oświetlenie LED 2 × 4 W (4000 K) • 3 prędkości • Filtr aluminiowy przystosowany do mycia w zmywarce • Praca w obiegu otwartym lub zamkniętym (opcjonalnie) • Kolor: czarny

15 LAT
78 cm
80
GRANIT

CZARNY MAT + AKCESORIA
1 689,-
GRANIT
1 629,-

Zlewozmywak granitowy
UBG 620-36-33

2 komory • Min. szerokość podbudowy 80 cm • Odpływ 3½" • Wymiary: 78 × 50 cm • Wymiary komór: 36 × 42,5 × 22 cm / 33,2 × 36,4 × 20 cm • Kolory: biały polarny / beżowy / cappuccino / orzechowy / kamienny szary / onyx / czarny mat / łupkowy szary / czarny mat z czarnymi akcesoriami

15 LAT
100 cm
60
GRANIT

CZARNY MAT + AKCESORIA
1 689,-
GRANIT
1 629,-

Zlewozmywak granitowy
UBG 651-100

1,5 komory + ociekacz • Min. szerokość podbudowy 60 cm • Odpływ 3½" • Wymiary: 100 × 50 cm • Zlewozmywak odwracalny • Komora główna: 35 × 42,5 × 22 cm • Komora pomocnicza: 16,4 × 32,2 × 13,9 cm • Kolory: biały polarny / beżowy / kamienny szary / onyx / czarny mat / czarny mat z czarnymi akcesoriami

15 LAT
78 cm
60
GRANIT

CZARNY MAT + AKCESORIA
1 519,-
GRANIT
1 459,-

Zlewozmywak granitowy
UBG 651-78

1,5 komory + ociekacz • Min. szerokość podbudowy 60 cm • Odpływ 3½" • Wymiary: 78 × 50 cm • Zlewozmywak odwracalny • Komora główna: 35 × 42,5 × 22 cm • Komora pomocnicza: 16,4 × 32,2 × 13,9 cm • Kolory: biały polarny / beżowy / kamienny szary / onyx / łupkowy szary / czarny mat / czarny mat z czarnymi akcesoriami

15 LAT
78 cm
60
GRANIT

CZARNY MAT + AKCESORIA
1 449,-
GRANIT
1 409,-

Zlewozmywak granitowy
UBG 611-78 XL

1 komora + ociekacz • Min. szerokość podbudowy 60 cm • Odpływ 3½" • Zlewozmywak odwracalny • Wymiary: 78 × 50 cm • Wymiary komory: 49 × 42,5 × 22 cm • Kolory: biały polarny / beżowy / orzechowy / cappuccino / kamienny szary / onyx / łupkowy szary / czarny mat / czarny mat z czarnymi akcesoriami

15 LAT
62 cm
45
GRANIT

CZARNY MAT + AKCESORIA
1 289,-
GRANIT
1 249,-

Zlewozmywak granitowy
UBG 611-62

1 komora + ociekacz • Min. szerokość podbudowy 45 cm • Odpływ 3½" • Zlewozmywak odwracalny • Wymiary: 62 × 50 cm • Wymiary komory: 35 × 42,5 × 22 cm • Kolory: biały polarny / beżowy / orzechowy / cappuccino / kamienny szary / onyx / łupkowy szary / czarny mat / czarny mat z czarnymi akcesoriami

15 LAT
56 cm
60
GRANIT

CZARNY MAT + AKCESORIA
1 289,-
GRANIT
1 249,-

Zlewozmywak granitowy
UBG 610-50

1 komora • Min. szerokość podbudowy 60 cm • Odpływ 3½" • Wymiary: 56 × 50 cm • Wymiary komory: 50,3 × 42,5 × 23 cm • Kolory: biały polarny / beżowy / orzechowy / cappuccino / kamienny szary / onyx / łupkowy szary / czarny mat / czarny mat z czarnymi akcesoriami

POLECAMY



KNG 110-52
125.0697.692 **4 999,-**

KNG 120
125.0697.693 **5 309,-**

KNG 110-37
125.0697.691 **4 679,-**

Zestaw

KNG 110-52 + ACTIVE L TWIST PULL-OUT SPRAY

KNG 120 + ACTIVE L TWIST PULL-OUT SPRAY

KNG 110-37 + ACTIVE L TWIST PULL-OUT SPRAY

Specyfikację zlewozmywaków w modułach niżej

Bateria: **Funkcja sterowania korkiem automatycznym odpływu zlewozmywaka** • Zakres ruchu dźwigni mieszacza 0/90 • Przepływ wody 7,5 l/min. (3 bar) • Technologia Eco pozwalająca oszczędzać wodę i energię • Laminarny strumień wody • Wysokość baterii 31,2 cm
Korek automatyczny sterowany pokrętełem w baterii, osłona odpływu oraz przelew w wykończeniu czarny mat

*Wkładka stalowa, rolmata w komplecie.

POLECAMY



15 L A T

76 cm

80

GRANIT



Zlewozmywak Fraganite do podbudowy

KNG 120

2 komory • Min. szerokość podbudowy 80 cm • Odpływ 3½" • Zestaw odpływowy z korkiem automatycznym Easy Click ze stali szlachetnej • Głębokość dużej komory: 20 cm • Wymiary: 76 × 46 cm • Kolory: biały polarny / orzechowy / cappuccino / kamienny szary / onyx / czarny mat / łupkowy szary

*Wkładka stalowa, rolmata w komplecie.

2 969,-

POLECAMY



15 L A T

76 cm

80

GRANIT



Zlewozmywak Fraganite do podbudowy

KNG 110-62

1 komora • Min. szerokość podbudowy 80 cm • Odpływ 3½" • Zestaw odpływowy z korkiem automatycznym Easy Click ze stali szlachetnej • Głębokość komory 20 cm • Wymiary: 76 × 46 cm • Kolory: biały polarny / orzechowy / cappuccino / kamienny szary / onyx / czarny mat / łupkowy szary

*Wkładka stalowa, rolmata w komplecie.

2 639,-

POLECAMY



15 L A T

56 cm

60

GRANIT



Zlewozmywak Fraganite do podbudowy

KNG 110-52

1 komora • Odpływ 3½" • Zestaw odpływowy z korkiem automatycznym Easy Click ze stali szlachetnej • Głębokość komory 20 cm • Wymiary: 56 × 46 cm • Kolory: biały polarny / orzechowy / cappuccino / kamienny szary / onyx / czarny mat / łupkowy szary

*Wkładka stalowa, rolmata w komplecie.

2 579,-

POLECAMY



15 L A T

41 cm

45

GRANIT



Zlewozmywak Fraganite do podbudowy

KNG 110-37

1 komora • Odpływ 3½" • Zestaw odpływowy z korkiem automatycznym Easy Click ze stali szlachetnej • Głębokość komory 20 cm • Wymiary: 41 × 46 cm • Kolory: biały polarny / orzechowy / cappuccino / kamienny szary / onyx / czarny mat / łupkowy szary

*Wkładka stalowa, rolmata w komplecie.

2 279,-

NOWOŚĆ



CZARNY MAT
NOWY KOLOR

75 cm

80

GRANIT

Zlewozmywak Fraganite do podbudowy

MRG 110-72

1 komora • Min. szerokość podbudowy 80 cm • Odpływ 3½" • Głębokość komory: 20 cm • Wymiary: 72 × 40 cm • Kolory: biały polarny / kamienny szary / onyx / czarny mat

15 L A T
CZARNY MAT + AKCESORIA
2 019,-
GRANIT
1 979,-

NOWOŚĆ



CZARNY MAT
NOWY KOLOR

65 cm

70

GRANIT

Zlewozmywak Fraganite do podbudowy

MRG 110-62

1 komora • Min. szerokość podbudowy 70 cm • Odpływ 3½" • Głębokość komory: 20 cm • Wymiary: 62 × 40 cm • Kolory: biały polarny / kamienny szary / onyx / czarny mat

15 L A T
CZARNY MAT + AKCESORIA
1 809,-
GRANIT
1 769,-

NOWOŚĆ



CZARNY MAT
NOWY KOLOR

55 cm

GRANIT

15 L A T

60

CZARNY MAT + AKCESORIA
1 659,-
GRANIT
1 619,-

Zlewozmywak Fraganite do podbudowy

MRG 110-52

1 komora • Min. szerokość podbudowy 60 cm • Odpływ 3½" • Głębokość komory: 20 cm • Wymiary: 52 × 40 cm • Kolory: biały polarny / kamienny szary / onyx / czarny mat

NOWOŚĆ



CZARNY MAT
NOWY KOLOR

40 cm

GRANIT

15 L A T

45

CZARNY MAT + AKCESORIA
1 399,-
GRANIT
1 359,-

Zlewozmywak Fraganite do podbudowy

MRG 110-37

1 komora • Min. szerokość podbudowy 45 cm • Odpływ 3½" • Głębokość komory: 20 cm • Wymiary: 37 × 40 cm • Kolory: biały polarny / kamienny szary / onyx / czarny mat

NOWOŚĆ



CZARNY MAT
NOWY KOLOR

55 cm

GRANIT

15 L A T

60

CZARNY MAT + AKCESORIA
1 929,-
GRANIT
1 879,-

Zlewozmywak Fraganite

MRG 160-34-15

Zlewozmywak nieodwracalny – mała komora po lewej lub prawej stronie • 2 komory • Min. szerokość podbudowy 60 cm • Głębokość komory głównej: 20 cm • Odpływ 3½" • Wymiary komór: 40 × 34 cm i 40 × 15 cm • Kolory: biały polarny / kamienny szary / onyx / czarny mat / czarny mat z czarnymi akcesoriami

POLECAMY NOWOŚĆ



1 719,- MRG 610-73 FTL
114.0716.337
1 479,- MRG 610-54 FTL
114.0716.336
1 359,- MRG 610-39 FTL
114.0716.335

Kolor łupkowy szary wraz z zestawem odpływowym z korkiem zatyczkowym i osłoną

Dostępny od kwietnia 2024

POLECAMY NOWOŚĆ



1 619,- MRG 110-52
125.0716.375
1 979,- MRG 110-72
125.0716.377
1 809,- MRG 110-62
125.0716.376
1 359,- MRG 110-37
125.0716.374

Kolor łupkowy szary wraz z zestawem odpływowym z korkiem zatyczkowym i osłoną

Dostępny od kwietnia 2024

POLECAMY NOWOŚĆ



1 379,- MRG 611-62
114.0716.342
1 749,- MRG 611-97 XL
114.0716.345
1 499,- MRG 611-78 XL
114.0716.344
1 509,- MRG 611-78
114.0716.343

Kolor łupkowy szary wraz z zestawem odpływowym z korkiem zatyczkowym

Dostępny od kwietnia 2024

POLECAMY NOWOŚĆ



1 969,- MRG 610-72
114.0716.340
1 639,- MRG 610-52
114.0716.339
1 519,- MRG 610-37
114.0716.338

Kolor łupkowy szary wraz z zestawem odpływowym z korkiem zatyczkowym i osłoną

Dostępny od kwietnia 2024

POLECAMY NOWOŚĆ



1 679,- UBG 611-100 XL
114.0716.366
1 409,- UBG 611-78 XL
114.0716.364
1 409,- UBG 611-86
114.0716.365
1 249,- UBG 611-78
114.0716.363
1 629,- UBG 611-62
114.0716.362

Kolor łupkowy szary wraz z zestawem odpływowym z korkiem zatyczkowym

Dostępny od kwietnia 2024

POLECAMY NOWOŚĆ



1 459,- UBG 651-78
114.0716.368
1 629,- UBG 651-100
114.0716.369
1 249,- UBG 610-50
114.0716.361
1 629,- UBG 620-78
114.0716.367

Kolor łupkowy szary wraz z zestawem odpływowym z korkiem zatyczkowym

Dostępny od kwietnia 2024

POLECAMY NOWOŚĆ



1 109,- CNG 611-78 TL
114.0716.332
ociekaniec po lewej
1 229,- CNG 611-78 TL
114.0716.333
ociekaniec po prawej

Kolor łupkowy szary wraz z zestawem odpływowym z korkiem zatyczkowym

Dostępny od kwietnia 2024

POLECAMY NOWOŚĆ



1 369,- CNG 611-62
114.0716.323
1 369,- CNG 611-62 TL
114.0716.330
1 109,- CNG 611-62 TL
114.0716.331
ociekaniec po prawej

Kolor łupkowy szary wraz z zestawem odpływowym z korkiem zatyczkowym

Dostępny od kwietnia 2024

POLECAMY NOWOŚĆ



1 899,- FSG 611-88
114.0716.334

Kolor łupkowy szary wraz z zestawem odpływowym z korkiem zatyczkowym

* Do dokupienia wkładka ociekowa stal szlachetna / tworzywo w cenie 439 zł

* Do dokupienia rollmata stal szlachetna w cenie 289 zł

Dostępny od kwietnia 2024

POLECAMY NOWOŚĆ



1 229,- BSG 611-88
114.0716.322
1 069,- BSG 611-62
114.0716.321

Kolor łupkowy szary wraz z zestawem odpływowym z korkiem zatyczkowym

Dostępny od kwietnia 2024

POLECAMY



Zlewozmywak granitowy
MRG 610-73 FTL

1 komora • Min. szerokość podbudowy 80 cm • Odpływ 3½" • Wymiary: 78 × 50 cm • Wymiary komory: 73 × 40 × 20 cm • Kolory: biały polarny / kamienny szary / onyx / łupkowy szary / czarny mat

POLECAMY

CZARNY MAT
NOWY KOLOR



Zlewozmywak granitowy
MRG 610-54 FTL

1 komora • Odpływ 3½" • Min. szerokość podbudowy 60 cm • Wymiary: 59 × 50 cm • Wymiary komory: 54 × 40 × 20 cm • Kolory: biały polarny / kamienny szary / onyx / łupkowy szary / czarny mat

POLECAMY

CZARNY MAT
NOWY KOLOR




Zlewozmywak granitowy
MRG 610-39 FTL

1 komora • Odpływ 3½" • Min. szerokość podbudowy 45 cm • Wymiary: 44 × 50 cm • Wymiary komory: 39 × 40 × 20 cm • Kolory: biały polarny / kamienny szary / onyx / łupkowy szary / czarny mat

POLECAMY

CZARNY MAT
NOWY KOLOR



Zlewozmywak Fragranite
MRG 610-52 / MRG 610-37

1 komora • Min. szerokość podbudowy 60 / 45 cm • Głębokość komory: 20 cm • Odpływ 3½" • Wymiary komory MRG 610-52: 52 × 40 cm • Wymiary komory MRG 610-37: 37 × 40 cm • Kolory: biały polarny / beżowy / orzechowy / cappuccino / kamienny szary / onyx / łupkowy szary / czarny mat

POLECAMY

CZARNY MAT
NOWY KOLOR



Zlewozmywak Fragranite
MRG 620-35-35

2 komory • Min. szerokość podbudowy 80 cm • Głębokość komór: 20 cm • Odpływ 3½" • Wymiary: 76 × 50 cm • Kolory: biały polarny / kamienny szary / onyx / łupkowy szary / czarny mat


POLECAMY

CZARNY MAT
NOWY KOLOR



Zlewozmywak Fragranite
MLG 611-97

1 komora + ociekacz • Min. szerokość podbudowy 60 cm • Głębokość komory 20 cm • Wymiary: 97 × 50 cm • Kolory: biały polarny / orzechowy / beżowy / onyx



Zlewozmywak Fragranite
MRG 611-97 XL

1 komora + ociekacz • Min. szerokość podbudowy 60 cm • Zlewozmywak odwracalny • Komora XL • Głębokość komory 20 cm • Wymiary: 97 × 50 cm • Kolory: biały polarny / orzechowy / cappuccino / kamienny szary / onyx / łupkowy szary / czarny mat

POLECAMY

CZARNY MAT
NOWY KOLOR



Zlewozmywak Fragranite
MRG 611-78 XL

1 komora + ociekacz • Min. szerokość podbudowy 60 cm • Zlewozmywak odwracalny • Komora XL • Głębokość komory 20 cm • Wymiary: 78 × 50 cm • Kolory: biały polarny / orzechowy / beżowy / cappuccino / kamienny szary / onyx / łupkowy szary / czarny mat

POLECAMY

CZARNY MAT
NOWY KOLOR



Zlewozmywak Fragranite
MLG 651-97

1,5 komory + ociekacz • Min. szerokość podbudowy 60 cm • Zlewozmywak odwracalny • Głębokość komór: 20 / 10 cm • Wymiary: 97 × 50 cm • Kolory: beżowy / łupkowy szary / onyx

POLECAMY

NOWOŚĆ



Zlewozmywak Fragranite
FSG 611-88

Min. szerokość podbudowy 60 cm • Odpływ 3½" • Zestaw odpływowy z korkiem automatycznym Easy Click ze stali szlachetnej • Głębokość komory 20 cm • Wymiary: 87,7 × 49,5 cm • Minimalna grubość blatu 3 cm • Kolory: kamienny szary / onyx / łupkowy szary / czarny mat

* Do dopięcia wkładka ociekowa stal szlachetna / tworzywo w cenie 439 zł
* Do dopięcia rollmata stal szlachetna w cenie 289 zł

POLECAMY



Zlewozmywak granitowy
CNG 611-78 TL

Zlewozmywak nieodwracalny – lewy lub prawy ociekacz • 1 komora + ociekacz • Min. szerokość podbudowy 50 cm • Odpływ 3½" • FastFix • Wymiary: 78 × 50 cm • Wymiary komory: 44 × 40 × 20 cm • Kolory: biały polarny / kamienny szary / onyx / łupkowy szary / czarny mat

POLECAMY



Zlewozmywak granitowy
CNG 611-62 TL

Zlewozmywak nieodwracalny – lewy lub prawy ociekacz • 1 komora + ociekacz • Min. szerokość podbudowy 45 cm • Odpływ 3½" • FastFix • Wymiary: 62 × 50 cm • Wymiary komory: 39 × 40 × 20 cm • Kolory: biały polarny / kamienny szary / onyx / łupkowy szary / czarny mat

Kolory:

CZARNY
MAT

ONYX

KAMIENNY
SZARY


CAPPUCCINO

BEZOWY

ORZECH

BIAŁY
POLARNY

✓ POLECAMY



GRANIT

919,-

Zlewozmywak Tectonite

S2D 611-78 XL

Min. szerokość podbudowy 60 cm • Zlewozmywak odwracalny • Głębokość komory 20 cm • Korek automatyczny z sitkiem 3/2" • Wymiary: 78 x 50 cm • Kolory: biały polarny / beżowy / kamienny szary / onyx

✓ POLECAMY



ZESTAW W KOLORACH


ONYX
114.0697.682

Zestaw zlewozmywak Fraganite + bateria

STRADA SAG 614-78 + POLAZlewozmywak: Do szafki min. 45 cm • Głębokość komory: 16 cm • Wymiary zewnętrzne: 78 x 43,5 cm
Bateria: Obrót wylewki: 360° • Wysokość baterii: 35 cm

1 179,-

✓ POLECAMY



ZESTAW W KOLORACH

BIAŁY POLARNY 114.0697.681
KAMIENNY SZARY 114.0697.680
ONYX 114.0697.678
CZARNY MAT 114.0697.679

Zestaw zlewozmywak Fraganite + bateria

MARIS MRG 611-78 XL + LINA PULL-OUTZlewozmywak: Do szafki min. 60 cm • Głębokość komory: 20 cm • Wymiary zewnętrzne: 78 x 50 cm
Bateria: Obrót wylewki: 150° • Wysokość baterii: 36 cm • Wyciągana wylewka

1 859,-

✓ POLECAMY



ZESTAW W KOLORACH

BIAŁY POLARNY 114.0697.677
KAMIENNY SZARY 114.0697.676
ONYX 114.0697.674
CZARNY MAT 114.0697.675

Zestaw zlewozmywak Fraganite + bateria

MARIS MRG 611-62 + LINA PULL-OUTZlewozmywak: Do szafki min. 45 cm • Głębokość komory: 20 cm • Wymiary zewnętrzne: 62 x 50 cm
Bateria: Obrót wylewki: 150° • Wysokość baterii: 36 cm • Wyciągana wylewka

1 729,-

✓ POLECAMY



ZESTAW W KOLORACH

ONYX
114.0697.687

Zestaw zlewozmywak Fraganite + bateria

UBG 611-62 + BATERIA POLAZlewozmywak: 1 komora + ociekacz • Min. szerokość podbudowy 45 cm • Odpływ 3/2" • Zlewozmywak odwracalny • Wymiary: 62 x 50 cm • Wymiary komory: 35 x 42,5 x 22 cm
Bateria: Kąt obrotu wylewki 360° • Wysokość: 350 mm

1 449,-

✓ POLECAMY



ZESTAW W KOLORACH

ONYX
114.0697.688

Zestaw zlewozmywak Fraganite + bateria

UBG 611-78XL + BATERIA POLAZlewozmywak: 1 komora + ociekacz • Min. szerokość podbudowy 60 cm • Odpływ 3/2" • Zlewozmywak odwracalny • Wymiary: 78 x 50 cm • Wymiary komory: 49 x 42,5 x 22 cm
Bateria: Kąt obrotu wylewki 360° • Wysokość: 350 mm

1 569,-

✓ POLECAMY



ZESTAW W KOLORACH

KAMIENNY SZARY 114.0697.560
ONYX 114.0697.558

Zestaw zlewozmywak Fraganite + bateria

BFG 611-62 + LINA XL KOLORZlewozmywak: Min. szerokość podbudowy 45 cm • Korek automatyczny • Głębokość komory 20 cm • Wymiary: 62 x 50 cm
Bateria: Wysokość 350 mm • Głowica ceramiczna • Kąt obrotu wylewki 360°

1 419,-

✓ POLECAMY



ZESTAW W KOLORACH

ONYX
114.0697.672

Zestaw zlewozmywak Fraganite + bateria

BFG 611 + LINA XL KOLORZlewozmywak: Min. szerokość podbudowy 45 cm • Korek automatyczny • Głębokość komory 20 cm • Wymiary: 78 x 50 cm
Bateria: Wysokość 350 mm • Głowica ceramiczna • Kąt obrotu wylewki 360°

1 499,-

CZARNY MAT
NOWY KOLOR

78 cm

50

15 LAT GRANIT

CZARNY MAT + AKCESORIA
1 229,-

GRANIT
1 179,-



Zlewomywak Fragaranite

BSG 611-78

1 komora + ociekacz • Min. szerokość podbudowy 50 cm • Zlewomywak odwracalny • Głębokość komory 20 cm • Wymiary: 78 × 50 cm • Kolory: biały polarny / orzechowy / beżowy / cappuccino / kamienny szary / onyx / łupkowy szary / czarny mat

15 LAT

62 cm

45

15 LAT GRANIT

CZARNY MAT + AKCESORIA
1 109,-

GRANIT
1 069,-



Zlewomywak Fragaranite

BSG 611-62

1 komora + ociekacz • Min. szerokość podbudowy 45 cm • Zlewomywak odwracalny • Głębokość komory 20 cm • Wymiary: 62 × 43,5 cm • Kolory: biały polarny / orzechowy / beżowy / cappuccino / kamienny szary / onyx / łupkowy szary / czarny mat

15 LAT

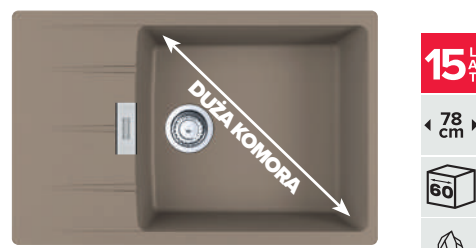
78 cm

60

15 LAT GRANIT

DUŻA KOMORA

GRANIT
1 469,-



Zlewomywak granitowy

CNG 611-78 XL

1 komora + ociekacz • Min. szerokość podbudowy 60 cm • Odpływ 3½" • Wymiary: 78 × 50 cm • Wymiary komory: 49,2 × 43,5 cm • Głębokość komory: 20 cm • Kolory: biały polarny / beżowy / kamienny szary / onyx / łupkowy szary / czarny mat

CZARNY MAT
NOWY KOLOR

78 cm

45

15 LAT GRANIT

CZARNY MAT + AKCESORIA
1 189,-

GRANIT
1 149,-



Zlewomywak Fragaranite

BFG 611-78

1 komora + ociekacz • Min. szerokość podbudowy 45 cm • Zlewomywak odwracalny • Głębokość komory: 20 cm • Wymiary: 78 × 47,5 cm • Kolory: biały polarny / orzechowy / beżowy / cappuccino / kamienny szary / onyx / łupkowy szary / czarny mat

CZARNY MAT
NOWY KOLOR

62 cm

45

15 LAT GRANIT

CZARNY MAT + AKCESORIA
1 109,-

GRANIT
1 059,-



Zlewomywak Fragaranite

BFG 611-62

1 komora + ociekacz • Min. szerokość podbudowy 45 cm • Zlewomywak odwracalny • Głębokość komory: 20 cm • Wymiary: 62 × 50 cm • Kolory: biały polarny / orzechowy / beżowy / cappuccino / kamienny szary / onyx / łupkowy szary / czarny mat


15 LAT

62 cm

45

15 LAT GRANIT

GRANIT
1 369,-



Zlewomywak granitowy

CNG 611-62

1 komora + ociekacz • Min. szerokość podbudowy 45 cm • Odpływ 3½" • Wymiary: 62 × 50 cm • Wymiary komory: 34,2 × 43,5 cm • Głębokość komory: 20 cm • Kolory: biały polarny / beżowy / kamienny szary / onyx / łupkowy szary / czarny mat

NOWOŚĆ

MQX 110-50
2 699,-

MQX 110-82
3 299,-



Zlewomywak stalowy do podbudowy

MQX 110-50 / MQX 110-82

Quiet Pad System redukujący głośność o 20% • Duży odpływ 7" • Odpływ Ultra Hygiene z wkładką do gromadzenia resztek pokarmowych oraz przezroczystą pokrywą zatyczkową • Zestaw odpływowy z syfonem w komplecie • Osłona odpływu • Ukryty przelew **Wymiary komory MQX 110-50:** 18,8 × 50 × 40 cm **Wymiary komory MQX 110-82:** 19,2 × 82 × 42,4 cm • Stal szlachetna szrotkowana

NOWOŚĆ

SRX 210-50 TL
1 199,-

SRX 210-40 TL
999,-



Zlewomywak stalowy do podbudowy

SRX 210-40 TL / 210-50 TL

Korek zatyczkowy z sitkiem 3½" • Slim Top • Zestaw odpływowy z syfonem w komplecie • Możliwość montażu młynka do odpadów • Wymiary komory SRX 210-40 TL / 210-50 TL: 17,1 × 40 / 50 × 40 cm • Stal szlachetna szrotkowana

Produkt dostępny od maja 2024

NOWOŚĆ

SRX 110-50
1 299,-



Zlewomywak stalowy do podbudowy

SRX 110-50

Korek zatyczkowy z sitkiem 3½" • Slim Top • Zestaw odpływowy z syfonem w komplecie • Możliwość montażu młynka do odpadów • Wymiary komory SRX 110-50: 18 × 50 × 40 cm • Stal szlachetna szrotkowana

Produkt dostępny od maja 2024

600-1-4 **279,-**

600-2-2 **249,-**

600-3-0 **219,-**

450-1-2 **179,-**

450-2-0 **169,-**



Sortownik

EASYSORT 600-1-4 / 600-2-2 / 600-3-0
EASYSORT 450-2-0 / 450-1-2

Wykonany z antyseptycznego materiału z recyklingu, który redukuje rozwój bakterii do 99% • Łatwy w czyszczeniu • Rekomendowany montaż w szafce z wysuwającym frontem • Wymiary 600: 56,4 × 37,8 × 34,3 cm • Wymiary 450: 41,4 × 37,8 × 34,3 cm • **600-1-4:** 1 pojemnik 14,5 l • 4 pojemniki 7,5 l • **600-2-2:** 2 pojemniki 14,5 l • 2 pojemniki 7,5 l • **600-3-0:** 3 pojemniki 14,5 l • **EasySort 450-2-0:** 2 pojemniki o pojemności 14,5 l • **EasySort 450-1-2:** 1 pojemnik 14,5 l • 2 pojemniki 7,5 l

POLECAMY

1 329,- **0,5 KM**

1 579,- **0,75 KM**

1 749,- **1,25 KM**

1 359,- **0,75 KM**

Kompaktowy rozmiar ø158 mm



Młynek Turbo Elite

TE-50 / TE-75 / TE-125

Komora i tarcza mieląca ze stali szlachetnej • Szybki montaż • Młynek przeznaczony do mielenia organicznych odpadów żywnościowych • Napięcie 230 V • Zintegrowany włącznik pneumatyczny • Bio Shield – technologia zapobiegająca rozwojowi bakterii • Torque Master – innowacyjny system rozdrabniania • Możliwość montażu w zlewomywakach ceramicznych

Młynek Turbo Elite Slim

TE-75 S

! NOWOŚĆ



CZARNY MAT
1 249,-
CHROM
999,-

Bateria
LINA L SHAPE PULL-OUT

Wysokość 284 mm • Kąt obrotu 360° • Wyciągana wylewka • Kolory chrom i czarny mat

CZARNY MAT
NOWY KOLOR



CZARNY MAT
859,-
GRANIT
819,-
CHROM
689,-

Bateria
LINA PULL OUT

Wysokość 360 mm • Kąt obrotu wylewki 150° • Kolory: chrom / biały polarny / orzechowy / beżowy / cappuccino / kamienny szary / onyx / czarny mat



LINA CHROM
489,-
LINA XL CHROM
529,-

Bateria
LINA L / LINA XL

Kąt obrotu wylewki 360° • Kolor: chrom / biały polarny / orzechowy / beżowy / cappuccino / kamienny szary / onyx / czarny mat

Wysokość: **Lina XL:** 350 mm, **Lina L:** 330 mm

CZARNY MAT
NOWY KOLOR

LINA XL CZARNY MAT
659,-
LINA XL GRANIT
629,-

✓ POLECAMY **! NOWOŚĆ**



Bateria
EOS NEO M PULL OUT

Wysokość 433 mm • Kąt obrotu wylewki 180° • Funkcja prysznic • **Innowacyjny strumień laminarny** • Wykończenie PVD: złoty / miedziany / antracyt

1 749,-



Bateria
ATLAS NEO M PULL OUT / ATLAS NEO M

Wysokość 297 mm • Kąt obrotu wylewki 180° • **Innowacyjny strumień laminarny** • Wykończenie PVD: złoty / miedziany / antracyt
Atlas NEO M Pull Out: wyciągana wylewka
Atlas NEO M: stała wylewka

1 929,-
1 679,-

CZARNA STAL
NOWY KOLOR



Dozownik
ATLAS / ATLAS M

Atlas M: Wykończenie PVD: złoty / miedziany / antracyt
Atlas: Otwór montażowy Ø35 mm • Wykończenie: stal / czarna stal szlachetna PVD

350 ml
ATLAS M
619,-
ATLAS
409,-

! NOWOŚĆ



Bateria
ATLAS NEO PULL-OUT

Wysokość 297 mm • Dźwignia z boku mieszacza • Kąt obrotu wylewki 180° • Głowica ceramiczna Ø35 mm • **Innowacyjny strumień laminarny** • Wykończenie: stal szlachetna / czarna stal szlachetna PVD

CZARNA STAL
NOWY KOLOR
1 839,-
STAL SZLACHETNA
1 539,-



Bateria
SMART GLENDA PULL-OUT

Wysokość 300 mm • Kąt obrotu 180 stopni • Wyciągana wylewka • Wykończenie: stal szlachetna

1 549,-

✓ POLECAMY



SENSOR

CZARNA STAL
NOWY KOLOR

CZARNA STAL
2 979,-

Bateria
ATLAS SENSOR

- Sterowanie przepływem wody ręcznie lub bezdotykowo
- Automatykne zamknięcie przepływu wody po 30 s
- Możliwość ustawienia pożądanej temperatury wody
- Jednostka sterująca instalowana w szafce zlewozmywakowej
- Nie wymaga podłączenia do prądu
- Zasilanie: 4 × AA 1,5 V
- **Wyciągana wylewka wykonana ze stali**
- Strumień laminarny
- Wykończenie: stal szlachetna / czarna stal szlachetna – powłoka PVD

STAL
2 729,-

! NOWOŚĆ



Bateria
URBAN / URBAN PULL-OUT

Urban Pull-Out: Wysokość 294 mm • Kąt obrotu wylewki 150° • Urban: Wysokość 308 mm • Kąt obrotu wylewki 360° • Kolor: chrom

759,-

939,-



Bateria
URBAN / URBAN PULL-OUT

Urban Pull-Out: Wysokość 294 mm • Kąt obrotu wylewki 150° • Urban: Wysokość 308 mm • Kąt obrotu wylewki 360° • Kolory: biały polarny / orzechowy / cappuccino / kamienny szary / onyx / czarny mat

939,-
CZARNY MAT
979,-

1 129,-
CZARNY MAT
1 179,-



Bateria
LINA L SHAPE

Wysokość 284 mm • Kąt obrotu 360° • Wyciągana wylewka • Kolory chrom i czarny mat

CZARNY MAT
979,-
CHROM
759,-



Dozownik
COMFORT

Dozownik do mydła w płynie lub płynu do zmywania • Kolory **COMFORT:** chrom / biały polarny / orzechowy / beżowy / cappuccino / kamienny szary / onyx / stal optyczna / czarny mat

350 ml
GRANIT / STAL OPTYCZNA
219,-
CHROM
199,-



GRANIT
1 749,-

Bateria
ACTIVE L PULL OUT

Wysokość 312 mm • Kąt obrotu wylewki 180° • Funkcja prysznicza • Water Saving • Strumień laminarny • Wykończenie: czarny mat / biały mat / chrom / biały polarny / orzechowy / cappuccino / kamienny szary / onyx

CHROM **1 399,-** CZARNY / BIAŁY **1 989,-**



Bateria
ACTIVE J PULL OUT SPRAY

Wysokość 388 mm • Kąt obrotu wylewki 180° • Funkcja prysznicza • Water Saving • Strumień laminarny • Wykończenie: czarny mat / biały mat / chrom

CHROM **1 519,-**
CZARNY / BIAŁY **1 959,-**

POLECAMY



Dozownik
ACTIVE / ACTIVE SM

Wykończenie Active: czarny mat / biały mat / chrom / biały polarny / beż / orzechowy / cappuccino / kamienny szary / onyx
Wykończenie Active SM: czarny mat / biały mat / chrom

300 ml

ACTIVE SM CZARNY / BIAŁY **599,-**
ACTIVE GRANIT **479,-**
ACTIVE CZARNY / BIAŁY **509,-**
ACTIVE SM CHROM **439,-**
ACTIVE BIAŁY POLARNY **489,-**

POLECAMY



Bateria
ICON

Wysokość 340 mm • Kąt obrotu wylewki 120° • Strumień laminarny • Wykończenie: czarny mat / chrom

STALA WYLEWKA

CZARNY MAT **2 189,-**
CHROM **1 639,-**



Bateria
EOS NEO PULL-OUT SPRAY

Wyciągana wylewka • Wysokość 433 mm • Funkcja prysznicza • Kąt obrotu wylewki 180° • Strumień laminarny • Materiał: stal szlachetna / czarna stal szlachetna PVD

WYCiąGANA WYLEWKA

CZARNY MAT **1 749,-**
STAL **1 469,-**



Bateria
EOS NEO

Stała wylewka • Wysokość 378 mm • Kąt obrotu wylewki 180° • Strumień laminarny • Materiał: stal szlachetna / czarna stal szlachetna PVD

STALA WYLEWKA

CZARNY MAT **1 519,-**
STAL **1 079,-**

POLECAMY



Bateria
ICON PULL OUT

Wysokość 355 mm • Kąt obrotu wylewki 360° • Funkcja prysznicza • Strumień laminarny • Water Saving • Wykończenie: czarny mat / chrom

WYCiąGANA WYLEWKA

CZARNY MAT **2 729,-**
CHROM **2 189,-**



Bateria
NEPTUNE EVO

Wysokość 291 mm • Dźwignia mieszacza z boku • Głowica ceramiczna • Kąt obrotu wylewki 360° • Kolory: chrom / chrom + czarny / czarny mat

WYCiąGANA WYLEWKA

CZARNY MAT **1 649,-**
CHROM + KOLOR **1 429,-**
CHROM **1 299,-**



Bateria
ACTIVE SEMI-PRO

Wysokość 470 mm • Kąt obrotu wylewki 360° • Funkcja prysznicza • Water Saving • Strumień laminarny • Wykończenie: czarny mat / chrom

CZARNY MAT **2 639,-**
CHROM **2 109,-**

POLECAMY



Bateria
LEDA NEO / LEDA NEO PULL-OUT

Kąt obrotu wylewki 180° • Strumień laminarny • Materiał: stal szlachetna
Leda: Stała wylewka • Wysokość 387 mm
Leda Pull-Out: Wyciągana wylewka • Wysokość 385 mm

STALA WYLEWKA

PULL OUT **1 379,-**



Bateria
LINA SEMI PRO

Wysokość 410 mm • Kąt obrotu wylewki 150° • Funkcja prysznicza • Kolory: chrom czarny / chrom biały / chrom szary

WYCiąGANA WYLEWKA

RUCHOMA WYLEWKA

949,-

SZYBKO · ZDROWO · VITAL

KAPSUŁKOWY SYSTEM OCZYSZCZANIA WODY

Dzięki opatentowanej technologii filtracji kapsułkowy system FRANKE VITAL oczyszcza wodę łatwiej i szybciej niż kiedykolwiek wcześniej. Opracowany w Szwajcarii, wyjątkowo prosty w użyciu, doskonale zaprojektowany, zaawansowany system filtracji wody. Dla najlepszej jakości z pasji i miłości do wody.



✓ POLECAMY



CZARNY MAT / STAL
4 229,-
CHROM / GUN METAL
3 779,-

Bateria VITAL z filtrem kapsułkowym VITAL SEMI-PRO

Wygoda. Ruchoma wylewka z funkcją prysznica, uchwytem magnetycznym i z możliwością obrotu w zakresie 360° dla maksymalnej wygody.

Wysokość 550 mm • Funkcja filtrowania wody • Wykończenie: chrom + gun metal / czarny mat + stal

✓ POLECAMY



CZARNY MAT / STAL
2 909,-
CHROM / GUN METAL
2 759,-

Bateria VITAL J z filtrem kapsułkowym VITAL J

Klasyka. Ponadczasowy design w połączeniu z kapsułkowym systemem oczyszczania wody firmy FRANKE. Możliwość obrotu w zakresie 360° dla maksymalnej swobody i elastyczności.

Wysokość 477 mm • Funkcja filtrowania wody • Wykończenie: chrom + gun metal / czarny mat + stal

✓ POLECAMY



CZARNY MAT / STAL
2 179,-
CHROM / GUN METAL
1 899,-

Bateria VITAL S z filtrem kapsułkowym VITAL S

Prostota. Minimalistyczna, elegancka, w pełni obrotowa: najprostszym sposobem, by móc codziennie cieszyć się świeżą pitną wodą.

Wysokość 311 mm • Kąt obrotu wylewki 360° • Funkcja filtrowania wody • Wykończenie: chrom + gun metal / czarny mat + stal



Zatrzymanie 99% bakterii



Filtracja mikrocząstek plastiku



Proste w użyciu. Wydajność jednej kapsułki do 500 l



Filtracja rdzy i osadów



Zatrzymanie 99% wirusów



Poprawa smaku, usuwanie nieprzyjemnego zapachu



Woda odpowiednia do picia



Samodezynfekcja

SYSTEM FILTRACJI FRANKE CLEAR WATER

✓ POLECAMY **! NOWOŚĆ**



Zestaw EOS CLEAR WATER + FILTR FRANKE CLEAR WATER

Głowica ceramiczna • Stała wylewka • Wężyki podłączeniowe o długości 550 mm • Zakres ruchu dźwigni mieszacza: 45/45 • Montaż mieszacza z prawej strony • Mieszacz z wodą filtrowaną po lewej stronie • Przepływ wody: 10 l/min. • Woda filtrowana 2 l/min. (3 bary) • Do podłączenia systemu filtrującego wody Franke Clear Water

Zestaw Clear Water zawiera:

Zestaw montażowy • Zegar z wyświetlaczem elektronicznym z sygnalizacją informującą o konieczności wymiany filtra • Filtr (133.0284.026)

2 559,-

Wkład filtrujący

CLEAR WATER

Poprawia smak wody • Usuwa z wody chlor i metale ciężkie (ołów, miedź, cynk, nikiel) • Hamuje rozwój bakterii • Usuwa związki wapnia i magnezu (zmiękcza wodę) • Wydajność: do 8000 litrów • Przybliżony czas działania: do 1 roku • Wymiana filtra bez konieczności odłączania wody

589,-

✓ POLECAMY **! NOWOŚĆ**



Zestaw ATLAS CLEAR WATER + FILTR FRANKE CLEAR WATER

Głowica ceramiczna • Stała wylewka • Wężyki podłączeniowe o długości 550 mm • Zakres ruchu dźwigni mieszacza: 45/45 • Montaż mieszacza z prawej strony • Mieszacz z wodą filtrowaną po lewej stronie • Przepływ wody: 10 l/min. • Woda filtrowana 2 l/min. (3 bary) • Do podłączenia systemu filtrującego wody Franke Clear Water

Zestaw Clear Water zawiera:

Zestaw montażowy • Zegar z wyświetlaczem elektronicznym z sygnalizacją informującą o konieczności wymiany filtra • Filtr (133.0284.026)

2 559,-

Wkład filtrujący

CLEAR WATER

Poprawia smak wody • Usuwa z wody chlor i metale ciężkie (ołów, miedź, cynk, nikiel) • Hamuje rozwój bakterii • Usuwa związki wapnia i magnezu (zmiękcza wodę) • Wydajność: do 8000 litrów • Przybliżony czas działania: do 1 roku • Wymiana filtra bez konieczności odłączania wody

589,-

✓ POLECAMY **! NOWOŚĆ**



ZESTAW LINA CLEAR WATER J

Poprawia smak wody • Usuwa z wody chlor i metale ciężkie (ołów, miedź, cynk, nikiel) • Hamuje rozwój bakterii • Usuwa związki wapnia i magnezu (zmiękcza wodę) • Wydajność: do 8000 litrów • Przybliżony czas działania: do 1 roku • Wymiana filtra bez konieczności odłączania wody

CZARNY MAT Z FILTREM
2 399,-
CHROM Z FILTREM
1 999,-

Wkład filtrujący

CLEAR WATER LINA

Poprawia smak wody • Usuwa z wody chlor i metale ciężkie (ołów, miedź, cynk, nikiel) • Hamuje rozwój bakterii • Usuwa związki wapnia i magnezu (zmiękcza wodę) • Wydajność: do 4000 litrów • Przybliżony czas działania: do 1 roku • Wymiana filtra bez konieczności odłączania wody

399,-

PROMOCJA PAKIETOWA

Promocja 2+1 z rabatem 50% na zlewozmywak lub zestaw Black Edition

Kup piekarnik PO78052009PBL lub PO78104010EBL wraz z płytą indukcyjną PHI63432FMB, a za dowolny zlewozmywak PYRAMIS BLACK EDITION lub zestaw PYRAMIS BLACK EDITION zapłacisz 50% mniej.

Promocja 3+1 z rabatem 70% na zlewozmywak lub zestaw Black Edition

Kup piekarnik PO78052009PBL lub PO78104010EBL wraz z płytą indukcyjną PHI63432FMB oraz z kuchenką mikrofalową 30 Black, a za dowolny zlewozmywak PYRAMIS BLACK EDITION lub zestaw PYRAMIS BLACK EDITION zapłacisz 70% mniej.

* Promocja obowiązuje do wyczerpania zapasów i dotyczy wyłącznie urządzeń z katalogu

* Oferta nie łączy się z innymi promocjami

* Regulamin promocji dostępny na stronie www.maxkuchnie.pl

5 LAT
GWARANCJI
NA AGD*



NOWOŚĆ



Piekarnik wielofunkcyjny
PO78104010EBLM

2 499,-

- Pieczenie parowe Steam Base+
- Pojemnik na wodę w panelu sterowania
- Czyszczenie parowe
- Sterowanie dotykowe i pokrętkami klasy Premium
- Panel sterowania z czarnego szkła
- Pieczenie 3D
- Turbowentylator
- Rozmrażanie
- Grill
- Prowadnice teleskopowe
- Drabinki boczne
- Minutnik
- Szybkie nagrzewania
- System chłodzenia piekarnika
- SoftClose
- Wyświetlacz LED
- 3 szyby w drzwiach
- Wyjmowane szyby wewn.
- Blokada rodzicielska
- W zestawie: taca, głęboka taca, kratka
- Wymiary: 59,5 × 59,5 × 57,5 cm
- Kolor: czarny

5 LAT **A** **78L** **10** FUNKCJI **LED**

NOWOŚĆ



Piekarnik wielofunkcyjny
PO78052009PBL

1 499,-

- Panel sterowania z czarnego szkła z programatorem
- Czyszczenie parowe
- Sterowanie dotykowe i pokrętkami
- Chowane pokrętki
- Turbowentylator
- Rozmrażanie
- Grill
- Podwójny grill
- Szybkie nagrzewania
- System chłodzenia piekarnika
- SoftClose
- Minutnik
- Timer
- Blokada rodzicielska
- Drzwi w całości ze szkła
- Wyjmowana szyba wewnętrzna
- W zestawie: głęboka taca, kratka
- Wymiary: 59,5 × 59,5 × 57,5 cm
- Kolor: czarny

5 LAT **A** **78L** **9** FUNKCJI **LED**

NOWOŚĆ




Kuchenka mikrofalowa do zabudowy
30 Black

1 299,-

- 8 programów automatycznych
- Szybkie rozmrażanie
- Rozmrażanie wg wagi
- Moc mikrofal: 900 W
- Zegar
- Programator elektroniczny, cyfrowy
- Blokada rodzicielska
- Przycisk otwierania drzwi
- Wyświetlacz LED
- Wymiary: 39,5 × 59,5 × 39,5 cm
- Kolor: czarny

5 LAT **39 cm** **23L** **900 W** **LED**

NOWOŚĆ



Płyta indukcyjna
PHI63432FMB


1 599,-

- Sterowanie dotykowe typu Slider
- 2 strefy grzejne Bridge
- Automagiczne rozpoznawanie naczyń i ich wielkości
- Funkcja booster dla każdego pola
- Timer dla każdego pola
- Pauza
- Utrzymywanie ciepła
- 9 poziomów mocy + booster
- Power Management – dostosowanie mocy płyty do indywidualnej instalacji
- Wskaźnik ciepła resztkowego
- Blokada rodzicielska
- Bezramkowy design
- Wymiary: 6 × 59 × 52 cm
- Kolor: czarny

5 LAT **60 cm** **9** POZIOMÓW MOCY **4** BOOSTER **LED**

PYRAMIS BLACK EDITION

PYRAMIS BLACK EDITION to nowa seria zlewozmywaków, która doskonale wkomponowuje się w obecne trendy dzięki bardzo intensywnie czarnej barwie zlewozmywaka wykończonego czarnym logo i czarnym syfonem oraz jedną z trzech czarnych baterii do wyboru.



Sparta Plus Lux (78x48) 1B 1D + FLEXOS **1 349,-**
 Sparta Plus Lux (78x48) 1B 1D + IDEA / TRIGONO **1 199,-**
 Sparta Plus Lux (78x48) **919,-**

Zestaw SPARTA PLUS LUX (78x48) 1B 1D Black Edition + bateria IDEA lub TRIGONO lub FLEXOS

1 komora (40 x 40) + ociekacz • Rant na drewnianą deskę do krojenia • Zeszlifowane krawędzie • Odpływ 3 1/2" • Korek automatyczny • Zestaw odpływowy „space saver” • Zlewozmywak odwracalny • Głębokość komory 19 cm • Wymiary: 78 x 48 cm

BATERIA IDEA, TRIGONO, FLEXOS – opis na końcu prezentacji marki • Kolor: volcano
 W zestawie drewniana deska kuchenna do SPARTA PLUS LUX / CAMEA 79x50 za 1,23 zł (najniższa cena z ostatnich 30 dni 66 zł) + czarna waga kuchenna z misą LAMART LT7069 za 1,23 zł (najniższa cena z ostatnich 30 dni 124 zł) lub wkładka ociekowa BLACK za 1,23 zł (najniższa cena z ostatnich 30 dni 126 zł)



MIDO (62x50) 1B 1D + FLEXOS **1 269,-**
 MIDO (62x50) 1B 1D + IDEA/TRIGONO **1 119,-**
 MIDO (62x50) 1B 1D **839,-**

Zestaw MIDO (62x50) 1B 1D BLACK EDITION + Bateria IDEA lub TRIGONO lub FLEXOS

1 komora + ociekacz • Min. szerokość podbudowy 50 cm • Odpływ 3 1/2" • Zestaw odpływowy „space saver” • Korek automatyczny • Zlewozmywak odwracalny • Wymiary komory 42 x 38 cm • Głębokość komory 19 cm • Wymiary: 62 x 50 cm

BATERIA IDEA, TRIGONO, FLEXOS – opis na końcu prezentacji marki • Kolor: volcano
 W zestawie czarna waga kuchenna z misą LAMART LT7069 za 1,23 zł (najniższa cena z ostatnich 30 dni 124 zł)



CAMEA (79x50) 1B 1D + FLEXOS **1 479,-**
 CAMEA (79x50) 1B 1D + IDEA / TRIGONO **1 329,-**
 CAMEA (79x50) 1B 1D **1 049,-**

Zestaw CAMEA (79x50) 1B 1D L lub R BLACK EDITION + bateria IDEA lub TRIGONO, lub FLEXOS

1 komora + ociekacz • Min. szerokość podbudowy 60 cm • Odpływ 3 1/2" • Zestaw odpływowy „space saver” • Korek automatyczny • Zlewozmywak lewostronny (L) lub prawostronny (R) • 5 podwierań technologicznych do montażu baterii, korka automatycznego, dozowników mydła i płynu • Głębokość komory 20,5 cm • Wymiary komory: 49 x 38 cm • Wymiary: 79 x 50 cm

BATERIA IDEA, TRIGONO, FLEXOS – opis na końcu prezentacji marki • Kolor: volcano
 W zestawie drewniana deska kuchenna do SPARTA PLUS LUX / CAMEA 79x50 za 1,23 zł (najniższa cena z ostatnich 30 dni 66 zł) + dozownik DP-01 BLACK EDITION za 1,23 zł (najniższa cena z ostatnich 30 dni 109 zł) + wkładka ociekowa BLACK za 1,23 zł (najniższa cena z ostatnich 30 dni 126 zł)



KEROS (76x48) 1B 1D + FLEXOS **1 429,-**
 KEROS (76x48) 1B 1D + IDEA / TRIGONO **1 279,-**
 KEROS (76x48) 1B 1D **999,-**

Zestaw KEROS (76x48) 1B 1D BLACK EDITION + Bateria IDEA lub TRIGONO lub FLEXOS

1 komora + ociekacz • Min. szerokość podbudowy 60 cm • Odpływ 3 1/2" • Korek automatyczny • Zestaw odpływowy „space saver” • Zlewozmywak odwracalny • Wymiary komory: 40 x 40 cm • Głębokość: 19 cm • Wymiary: 76 x 48 cm • Kolor: volcano

BATERIA IDEA, TRIGONO, FLEXOS – opis na końcu prezentacji marki • Kolor: volcano
 W zestawie czarna waga kuchenna z misą LAMART LT7069 za 1,23 zł (najniższa cena z ostatnich 30 dni 124 zł) lub mata stalowa składana BLACK EDITION za 1,23 zł (najniższa cena z ostatnich 30 dni 149 zł)



SIROS (57x51,5) 1B + FLEXOS **1 479,-**
 SIROS (57x51,5) 1B + IDEA / TRIGONO **1 329,-**
 SIROS (57x51,5) 1B **1 049,-**

Zestaw SIROS (57x51,5) 1B BLACK EDITION + bateria IDEA lub TRIGONO, lub FLEXOS

5 podwierań technologicznych • Odpływ 3 1/2" • Min. szerokość podbudowy 60 cm jako wpuszczany i 65 cm jako podwieszany • Praktyczna duża i głęboka komora w kształcie prostokąta o wymiarach 50 x 40 x 19 cm • Korek automatyczny i zestaw odpływowy typu „space saver” w komplecie • Kolor: volcano

BATERIA IDEA, TRIGONO, FLEXOS – opis na końcu prezentacji marki
 W zestawie drewniana deska kuchenna do SPARTA PLUS LUX / CAMEA 79x50 za 1,23 zł (najniższa cena z ostatnich 30 dni 66 zł) + czarna waga kuchenna z misą LAMART LT7069 za 1,23 zł (najniższa cena z ostatnich 30 dni 124 zł) lub mata stalowa składana BLACK EDITION za 1,23 zł (najniższa cena z ostatnich 30 dni 149 zł)



SIROS (67x51,5) 1B + FLEXOS **1 529,-**
 SIROS (67x51,5) 1B + IDEA / TRIGONO **1 379,-**
 SIROS (67x51,5) 1B **1 099,-**

Zestaw SIROS (67x51,5) 1B BLACK EDITION + bateria IDEA lub TRIGONO, lub FLEXOS

5 podwierań technologicznych • Odpływ 3 1/2" • Min. szerokość podbudowy 70 cm jako wpuszczany i 75 cm jako podwieszany • Duża i głęboka komora o wymiarach 60 x 40 x 19 cm • Korek automatyczny i zestaw odpływowy typu „space saver” w komplecie • Kolor: volcano

BATERIA IDEA, TRIGONO, FLEXOS – opis na końcu prezentacji marki
 W zestawie drewniana deska kuchenna do SPARTA PLUS LUX / CAMEA 79x50 za 1,23 zł (najniższa cena z ostatnich 30 dni 66 zł) + czarna waga kuchenna z misą LAMART LT7069 za 1,23 zł (najniższa cena z ostatnich 30 dni 124 zł) lub mata stalowa składana BLACK EDITION za 1,23 zł (najniższa cena z ostatnich 30 dni 149 zł)



868,-
Najniższa cena MIDO (62x50) 1B 1D z ostatnich 30 dni przed wprowadzeniem obniżki

299,-
Najniższa cena baterii FLESSI z ostatnich 30 dni przed wprowadzeniem obniżki

30 L **62** cm **50** GRANIT **VOLCANO** NOWY KOLOR

Zestaw **MIDO (62x50) 1B 1D + Bateria FLESSI** **799,-**

1 komora + ociekacz • Min. szerokość podbudowy 50 cm • Odpływ 3/2" • Zestaw odpływowy „space saver” • Korek automatyczny • Zlewomywak odwracalny • Wymiary komory 42 x 38 cm • Głębokość komory 19 cm • Wymiary: 62 x 50 cm

BATERIA FLESSI – opis na końcu prezentacji marki

Zestawy dostępne w kolorze: bez piaskowy / czarny / szary beton / volcano / karbon

W zestawie butelka filtrująca AQUAPHOR za 1,23 zł (najniższa cena z ostatnich 30 dni 39,99 zł) – kolor wysłany losowo: niebieski / limonkowy / szary



1008,-
Najniższa cena MIDO (79x50) 1B 1D z ostatnich 30 dni przed wprowadzeniem obniżki

300,-
Najniższa cena baterii BELLO i SILVIO z ostatnich 30 dni przed wprowadzeniem obniżki

30 L **79** cm **60** GRANIT **VOLCANO** NOWY KOLOR **DUŻA KOMORA**

Zestaw **MIDO (79x50) 1B 1D + Bateria BELLO lub SILVIO** **1 049,-**

1 duża komora + ociekacz • Min. szerokość podbudowy 60 cm • Odpływ 3/2" • Zestaw odpływowy „space saver” • Korek automatyczny • Zlewomywak odwracalny • Wymiary komory 40 x 42 cm • Głębokość komory 19 cm • Wymiary: 79 x 50 cm

BATERIA BELLO i SILVIO – opis na końcu prezentacji marki

Zestawy dostępne w kolorze: bez piaskowy / czarny / szary beton / karbon / volcano

W zestawie dzbanek filtrujący z wkładem AQUAPHOR za 1,23 zł (najniższa cena z ostatnich 30 dni 39 zł)



1218,-
Najniższa cena SPARTA PLUS LUX z ostatnich 30 dni przed wprowadzeniem obniżki

349,-
Najniższa cena baterii IDEA z ostatnich 30 dni przed wprowadzeniem obniżki

30 L **78** cm **60** GRANIT **VOLCANO** NOWY KOLOR **DUŻA KOMORA**

Zestaw **SPARTA PLUS LUX (78x48) 1B 1D + Bateria IDEA** **1 099,-**

1 komora (40 x 40) + ociekacz • Rant umożliwiający instalację drewnianej deski do krojenia • Zeszlifowane krawędzie • Odpływ 3/2" • Korek automatyczny • Zestaw odpływowy „space saver” • Zlewomywak odwracalny • Głębokość komory 19 cm • Wymiary: 78 x 48 cm

BATERIA IDEA – opis na końcu prezentacji marki

Zestawy dostępne w kolorze: volcano

W zestawie drewniana deska kuchenna do SPARTA PLUS LUX / CAMEA 79x50 za 1,23 zł (najniższa cena z ostatnich 30 dni 6 zł) + waga kuchenna z misą LAMART LT7073 za 1,23 zł (najniższa cena z ostatnich 30 dni 92 zł) lub wkładka ociekowa szara do CAMEA / SPARTA PLUS LUX za 1,23 zł (najniższa cena z ostatnich 30 dni 121 zł)



1154,-
Najniższa cena CAMEA (79x50) z ostatnich 30 dni przed wprowadzeniem obniżki

349,-
Najniższa cena baterii IDEA z ostatnich 30 dni przed wprowadzeniem obniżki

30 L **79** cm **60** GRANIT **VOLCANO** NOWY KOLOR **DUŻA KOMORA**

Zestaw **CAMEA (79x50) 1B 1D L lub R + bateria IDEA** **1 229,-**

1 komora + ociekacz • Min. szerokość podbudowy 60 cm • Odpływ 3/2" • Zestaw odpływowy „space saver” • Korek automatyczny • Zlewomywak lewostronny (L) lub prawostronny (R) • 5 podwrtów technologicznych do montażu baterii, korka automatycznego, dozowników mydła i płynu • Głębokość komory 20,5 cm • Wymiary: 79 x 50 cm

BATERIA IDEA – opis na końcu prezentacji marki

Zestawy dostępne w kolorze volcano

W zestawie wkładka ociekowa szara do CAMEA / SPARTA PLUS LUX za 1,23 zł (najniższa cena z ostatnich 30 dni 66 zł) + mata stalowa składana srebrna za 1,23 zł (najniższa cena z ostatnich 30 dni 129 zł) + dozownik DP-01 chrom za 1,23 zł (najniższa cena z ostatnich 30 dni 99 zł)



969,-

30 L **79** cm **60** GRANIT **VOLCANO** NOWY KOLOR **DUŻA KOMORA**

Zlewomywak granitowy – wpuszczany **CAMEA (79x50) 1B 1D L lub R** **969,-**

1 komora + ociekacz • Min. szerokość podbudowy 60 cm • Odpływ 3/2" • Zestaw odpływowy „space saver” • Korek automatyczny • Zlewomywak lewostronny (L) lub prawostronny (R) • 5 podwrtów do montażu baterii, korka automatycznego, dozowników mydła i płynu • Głębokość komory 20,5 cm • Wymiary: 79 x 50 cm

Kolory: bez piaskowy / czarny / szary beton / karbon / volcano

W zestawie wkładka ociekowa szara do CAMEA / SPARTA PLUS LUX do CAMEA / SPARTA PLUS LUX za 1,23 zł (najniższa cena z ostatnich 30 dni 121 zł) + mata stalowa składana srebrna za 1,23 zł (najniższa cena z ostatnich 30 dni 129 zł)




819,-

30 L **53** cm **60** GRANIT **VOLCANO** NOWY KOLOR

Zlewomywak granitowy – wpuszczany **CAMEA (53x50) 1B** **819,-**

1 komora • Min. szerokość podbudowy 60 cm • Odpływ 3/2" • Zestaw odpływowy „space saver” • Korek automatyczny • Głębokość komory 19 cm • Wymiary: 53 x 50 cm • Kolory: bez piaskowy / czarny / karbon / szary beton / volcano

W zestawie wkładka ociekowa szara do CAMEA / SPARTA PLUS LUX za 1,23 zł (najniższa cena z ostatnich 30 dni 121 zł)



846,-
Najniższa cena SPARTA (59x44) z ostatnich 30 dni przed wprowadzeniem obniżki

276,-
Najniższa cena baterii LUNGO z ostatnich 30 dni przed wprowadzeniem obniżki

30 L **59** cm **45** GRANIT **VOLCANO** NOWY KOLOR


Zestaw **SPARTA (59x44) 1B 1D + Bateria LUNGO** **929,-**

1 komora + ociekacz • Min. szerokość podbudowy 45 cm • Odpływ 3/2" • Zestaw odpływowy „space saver” • Korek automatyczny • Zlewomywak odwracalny • Głębokość komory 19 cm • Wymiary: 59 x 44 cm

BATERIA LUNGO: Wężyki zasilające: 50 cm • Stała wylewka • Wysokość 35 cm

Zestawy dostępne w kolorze: bez biaskowy / czarny / szary beton / karbon / volcano

W zestawie waga kuchenna LAMART LT7073 za 1,23 zł (najniższa cena z ostatnich 30 dni 92 zł)



796,-
Najniższa cena SPARTA MINI (56x44) z ostatnich 30 dni przed wprowadzeniem obniżki

276,-
Najniższa cena baterii LUNGO z ostatnich 30 dni przed wprowadzeniem obniżki

30 L **56** cm **40** GRANIT **VOLCANO** NOWY KOLOR


Zestaw **SPARTA MINI (56x44) 1B 1D + Bateria LUNGO** **899,-**

1 komora + ociekacz • Min. szerokość podbudowy 40 cm • Odpływ 3/2" • Zestaw odpływowy „space saver” • Korek automatyczny • Zlewomywak odwracalny • Głębokość komory 19 cm • Wymiary: 56 x 44 cm

BATERIA LUNGO: Wężyki zasilające: 50 cm • Stała wylewka • Wysokość 35 cm

Zestawy dostępne w kolorze: bez biaskowy / czarny / szary beton / karbon / volcano

W zestawie waga kuchenna LAMART LT7073 za 1,23 zł (najniższa cena z ostatnich 30 dni 92 zł)



679,-

30 L **40** cm **40** GRANIT **VOLCANO** NOWY KOLOR

Zlewomywak granitowy – wpuszczany **CAMEA MINI (40x40) 1B** **679,-**

1 komora • Min. szerokość podbudowy 40 cm • Odpływ 3/2" • Zestaw odpływowy „space saver” • Korek automatyczny • Głębokość komory 16 cm • Wymiary: 40 x 40 cm • Kolory: bez piaskowy / czarny / karbon / szary beton / volcano

W zestawie ostrzałka do noży za 1,23 zł (najniższa cena z ostatnich 30 dni 61 zł)



908,-
Najniższa cena SPARTA (76x44) z ostatnich 30 dni przed wprowadzeniem obniżki

276,-
Najniższa cena baterii LUNGO z ostatnich 30 dni przed wprowadzeniem obniżki

30 L **76** cm **45** GRANIT **VOLCANO** NOWY KOLOR

Zestaw **SPARTA (76x44) 1B 1D + Bateria LUNGO** **969,-**

1 komora + ociekacz • Min. szerokość podbudowy 45 cm • Odpływ 3/2" • Zestaw odpływowy „space saver” • Korek automatyczny • Zlewomywak odwracalny • Głębokość komory 19 cm • Wymiary: 76 x 44 cm

BATERIA LUNGO: Wężyki zasilające: 50 cm • Stała wylewka • Wysokość 35 cm

Zestawy dostępne w kolorze: bez biaskowy / czarny / szary beton / karbon / volcano

W zestawie waga kuchenna LAMART LT7073 za 1,23 zł (najniższa cena z ostatnich 30 dni 92 zł)



994,-
Najniższa cena SPARTA PLUS (78x48) z ostatnich 30 dni przed wprowadzeniem obniżki

276,-
Najniższa cena baterii LUNGO z ostatnich 30 dni przed wprowadzeniem obniżki

288,-
Najniższa cena baterii SILVIO z ostatnich 30 dni przed wprowadzeniem obniżki

30 L **76** cm **45** GRANIT **VOLCANO** NOWY KOLOR **DUŻA KOMORA**

Zestaw **SPARTA PLUS (78x48) 1B 1D + Bateria LUNGO lub SILVIO** **1 049,-**

1 komora (40 x 40) + ociekacz • Odpływ 3/2" • Korek automatyczny • Zestaw odpływowy „space saver” • Zlewomywak odwracalny • Głębokość komory 19 cm • Wymiary: 78 x 48 cm

BATERIA LUNGO: Wężyki zasilające: 50 cm • Stała wylewka • Wysokość 35 cm

BATERIA SILVIO: Wężyki zasilające: 50 cm • Stała wylewka • Wysokość 35 cm

Zestawy dostępne w kolorze: bez biaskowy / czarny / szary beton / karbon / volcano

W zestawie waga kuchenna LAMART LT7073 za 1,23 zł (najniższa cena z ostatnich 30 dni 92 zł)



1008,-
Najniższa cena SPARTA (78x50) 2B z ostatnich 30 dni przed wprowadzeniem obniżki

276,-
Najniższa cena baterii LUNGO z ostatnich 30 dni przed wprowadzeniem obniżki

288,-
Najniższa cena baterii SILVIO z ostatnich 30 dni przed wprowadzeniem obniżki

30 L **78** cm **60** GRANIT **VOLCANO** NOWY KOLOR

Zestaw **SPARTA (78x50) 2B + Bateria LUNGO lub SILVIO** **1 079,-**

2 komory • Min. szerokość podbudowy 80 cm • Odpływ 3/2" • Zestaw odpływowy „space saver” • Głębokość komor 19 cm • Wymiary: 78 x 50 cm

BATERIA LUNGO: Wężyki zasilające: 50 cm • Stała wylewka • Wysokość 35 cm

BATERIA SILVIO: Wężyki zasilające: 50 cm • Stała wylewka • Wysokość 35 cm

Zestawy dostępne w kolorze: bez biaskowy / czarny / szary beton / karbon / volcano

W zestawie waga kuchenna LAMART LT7073 za 1,23 zł (najniższa cena z ostatnich 30 dni 92 zł)



934,-
Najniższa cena KORFU (62x46) z ostatnich 30 dni przed wprowadzeniem obniżki

276,-
Najniższa cena baterii BELLO z ostatnich 30 dni przed wprowadzeniem obniżki

288,-
Najniższa cena baterii SILVIO z ostatnich 30 dni przed wprowadzeniem obniżki

30 LITRA

62 cm

50

GRANIT

VOLCANO NOWY KOLOR



1049,-
Najniższa cena KORFU (78x46) z ostatnich 30 dni przed wprowadzeniem obniżki

276,-
Najniższa cena baterii BELLO z ostatnich 30 dni przed wprowadzeniem obniżki

288,-
Najniższa cena baterii SILVIO z ostatnich 30 dni przed wprowadzeniem obniżki

30 LITRA

78 cm

60

GRANIT

VOLCANO NOWY KOLOR



1099,-
Najniższa cena KORFU (78x46) 1 1/2 z ostatnich 30 dni przed wprowadzeniem obniżki

276,-
Najniższa cena baterii BELLO z ostatnich 30 dni przed wprowadzeniem obniżki

288,-
Najniższa cena baterii SILVIO z ostatnich 30 dni przed wprowadzeniem obniżki

30 LITRA

78 cm

70

GRANIT

VOLCANO NOWY KOLOR

Zestaw KORFU (62x46) 1B 1D + Bateria BELLO lub SILVIO 999,-

1 komora + ociekacz • Min. szerokość podbudowy 50 cm • Odpływ 3 1/2" • Zestaw odpływowy „space saver” • Korek automatyczny • Zlewomywak odwracalny • Głębokość komory 19 cm • Wymiary: 62 x 46 cm
BATERIA BELLO i SILVIO: Wężyki zasilające: 50 cm • Stała wylewka • Wysokość BELLO 30: cm • Wysokość SILVIO: 31 cm Zestawy dostępne w kolorze: bez biaskowy / czarny / szary beton / karbon / volcano
W zestawie uniwersalna wkładka funkcyjna do zlewomywaka za 1,23 zł (najniższa cena z ostatnich 30 dni 121 zł)

Zestaw KORFU (78x46) 1B 1D + Bateria BELLO lub SILVIO 1 049,-

1 komora + ociekacz • Min. szerokość podbudowy 60 cm • Odpływ 3 1/2" • Zestaw odpływowy „space saver” • Korek automatyczny • Zlewomywak odwracalny • Głębokość komory 19 cm • Wymiary: 78 x 46 cm
BATERIA BELLO i SILVIO: Wężyki zasilające: 50 cm • Stała wylewka • Wysokość BELLO 30: cm • Wysokość SILVIO: 31 cm Zestawy dostępne w kolorze: bez biaskowy / czarny / szary beton / karbon / volcano
W zestawie uniwersalna wkładka funkcyjna do zlewomywaka za 1,23 zł (najniższa cena z ostatnich 30 dni 121 zł)

Zestaw KORFU (78x46) 1 1/2 B 1D + Bateria BELLO lub SILVIO 1 099,-

1 1/2 komory + ociekacz • Min. szerokość podbudowy 70 cm • Odpływ 3 1/2" • Zestaw odpływowy „space saver” • Korek automatyczny • Zlewomywak odwracalny • Głębokość komory 19 cm • Wymiary: 78 x 46 cm
BATERIA BELLO i SILVIO: Wężyki zasilające: 50 cm • Stała wylewka • Wysokość BELLO 30: cm • Wysokość SILVIO: 31 cm Zestawy dostępne w kolorze: bez biaskowy / czarny / szary beton / karbon / volcano
W zestawie uniwersalna wkładka funkcyjna do zlewomywaka za 1,23 zł (najniższa cena z ostatnich 30 dni 121 zł)

POBUDOWA 40 CM



899,-

30 LITRA

3 WYŚCIEKI

47 cm

40

GRANIT

VOLCANO NOWY KOLOR



599,-

639,-

100 LITRA

18 cm

62 cm

45



749,-

799,-

100 LITRA

18 cm

79 cm

45

Zlewomywak granitowy - wpuszczany SIROS (47x51,5) 1B 899,-

3 podwierty technologiczne dla łatwiejszego wierceńia otworów pod baterię i akcesoria • Odpływ 3 1/2" • Min. szerokość podbudowy 40 cm jako wpuszczany i 45 cm jako podwieszany • Korek automatyczny i zestaw odpływowy typu „space saver” w komplecie • Komora o wymiarach 30 x 36 x 19 cm • Kolory: bez piaskowy / czarny / karbon / szary beton / volcano
W zestawie deska drewniana do SIROS za 1,23 zł (najniższa cena z ostatnich 30 dni 66 zł) + dzbanek filtrujący z wkładem AQUAPHOR za 1,23 zł (najniższa cena z ostatnich 30 dni 39 zł)

Zestaw ATHENA (62x50) 1B 1D 1B 1D + Bateria BELLO Chrom 1 000,-

1 komora + ociekacz • Min. szerokość podbudowy 45 cm • Odpływ 3 1/2" • Zlewomywak odwracalny • Stal AISI 304 (18/10) • Głębokość komory 18 cm • Wymiary komory: 34 x 40 cm Wymiary: 62 x 50 cm • Wykończenie: gładki / len
BATERIA BELLO: Wężyki zasilające: 50 cm • Stała wylewka • Wysokość 30 cm • Wykończenie: chrom
W zestawie deska drewniana kuchenna do ATHENA za 1,23 zł (najniższa cena z ostatnich 30 dni 61 zł) + uniwersalna wkładka funkcyjna do zlewomywaka za 1,23 zł (najniższa cena z ostatnich 30 dni 121 zł)

Zestaw ATHENA (79x50) 1B 1D 1B 1D + Bateria BELLO Chrom 1 000,-

1 komora + ociekacz • Min. szerokość podbudowy 45 cm • Odpływ 3 1/2" • Zlewomywak odwracalny • Stal AISI 304 (18/10) • Głębokość komory 18 cm • Wymiary komory: 34 x 40 cm Wymiary: 79 x 50 cm • Wykończenie: gładki / len
BATERIA BELLO: Wężyki zasilające: 50 cm • Stała wylewka • Wysokość 30 cm • Wykończenie: chrom
W zestawie deska drewniana kuchenna do ATHENA za 1,23 zł (najniższa cena z ostatnich 30 dni 61 zł) + uniwersalna wkładka funkcyjna do zlewomywaka za 1,23 zł (najniższa cena z ostatnich 30 dni 121 zł)



499,-

519,-

100 LITRA

78 cm

45



559,-

499,-


329,-

309,-

100 LITRA

78 cm

80



629,-

559,-

469,-

439,-

100 LITRA

18 cm

45

Zestaw ET 78 FORK (78x43,5) 1B 1D + Bateria BELLO Chrom 1 000,-

1 komora + ociekacz • Min. szerokość podbudowy 45 cm • Odpływ 3 1/2" • Zlewomywak odwracalny Stal AISI 304 (18/10) • Głębokość komory 15 cm • Wymiary komory: 33,5 x 36,5 cm • Wymiary: 78 x 43,5 cm • Wykończenie: gładki / len
BATERIA BELLO: Wężyki zasilające: 50 cm • Stała wylewka • Wysokość 30 cm • Wykończenie: chrom
W zestawie deska drewniana do ET 78 FORK za 1,23 zł (najniższa cena z ostatnich 30 dni 61 zł)

Zlewomywak stalowy - wpuszczany E78 (78x43,5) 2B 1 000,-

E78 (78x43,5) 2B: 2 komory • Min. szerokość podbudowy 80 cm • Odpływ 3 1/2" • Stal AISI 304 (18/10) • Głębokość komór 15 cm • Wymiary komór: 33,5 x 36,5 cm • Wymiary: 78 x 43,5 cm • Wykończenie: gładki / len
ET 78 FORK(78x43,5) 1B 1D: 1 komora + ociekacz • Min. szerokość podbudowy 45 cm • Odpływ 3 1/2" • Zlewomywak odwracalny Stal AISI 304 (18/10) • Głębokość komory 15 cm • Wymiary komory: 33,5 x 36,5 cm • Wymiary: 78 x 43,5 cm • Wykończenie: gładki / len
W zestawie mydelko stalowe Pyramis za 1,23 zł (najniższa cena z ostatnich 30 dni 66 zł)

Zlewomywak stalowy - wpuszczany ATHENA (79x50) 1B 1D + Bateria BELLO Chrom 1 000,-

ATHENA (79x50) 1B 1D: 1 komora + ociekacz • Min. szerokość podbudowy 45 cm • Odpływ 3 1/2" • Zlewomywak odwracalny • Stal AISI 304 (18/10) • Głębokość komory 18 cm • Wymiary: 79 x 50 cm • Wykończenie: gładki / len
ATHENA (62x50) 1B 1D: 1 komora + ociekacz • Min. szerokość podbudowy 45 cm • Odpływ 3 1/2" • Zlewomywak odwracalny • Stal AISI 304 (18/10) • Głębokość komory 18 cm • Wymiary komory: 34 x 40 cm Wymiary: 62 x 50 cm • Wykończenie: gładki / len
W zestawie mydelko stalowe Pyramis za 1,23 zł (najniższa cena z ostatnich 30 dni 66 zł)



599,-

Bateria kuchenna FLEXOS

Bateria kuchenna z elastyczną, wyciąganą wylewką • Wysokość 46,2 cm • Zasięg wylewki 22 cm • Kolor: volcano
5 lat gwarancji na szczelność odlewu korpusu baterii i trwałość powłoki zewnętrznej baterii



349,-

Bateria kuchenna IDEA

Bateria z wyciąganą wylewką i przełącznikiem strumienia • Ponadstandardowe wężyki zasilające: 50 cm • Wysokość 40 cm • Zasięg wylewki 21 cm • Kolor: volcano
5 lat gwarancji na szczelność odlewu korpusu baterii i trwałość powłoki zewnętrznej baterii



349,-

Bateria kuchenna TRIGONO

Ponadstandardowe wężyki zasilające: 50 cm • Wysokość 26,5 cm • Zasięg wylewki 25,3 cm • Kolor: volcano
5 lat gwarancji na szczelność odlewu korpusu baterii i trwałość powłoki zewnętrznej baterii



309,-

299,-

Bateria kuchenna FLESSI / FLESSI BLACK EDITION

Ponadstandardowe wężyki zasilające: 50 cm • Elastyczna wylewka zachowująca nadany jej kształt • Wysokość: od 26 mm do 440 mm • Kolor: biały / czarny / beż / szary / volcano
5 lat gwarancji na szczelność odlewu korpusu baterii i trwałość powłoki zewnętrznej baterii



Zlewozmywak granitowy
BLANCO ETAGON 500-U
 1 komora • Min. szerokość podbudowy 60 cm • Odpływ 3,5" • Korek manualny InFino • Montaż podwieszany • Wysoka odporność na uszkodzenia mechaniczne • Głębokość komory 20 cm • Wymiary: 50 x 40 cm bez ramy montażowej • Kolory: biały / wulkaniczny szary / tartufo / kawowy / szarość skały / antracyt / czarny / delikatny biały
 * Szyny tworzące ociekacz w komplecie

2 199,-



Zlewozmywak granitowy
BLANCO ELON XL 6 S
 1 komora + ociekacz • Min. szerokość podbudowy 60 cm • Odpływ 3,5" • Korek manualny • Zlewozmywak odwracalny • Wpuszczany w blat • Wysoka odporność na uszkodzenia mechaniczne • Głębokość komory 19 cm • Wymiary: 78 x 50 cm • Kolory: biały / wulkaniczny szary / tartufo / kawowy / szarość skały / antracyt / czarny / delikatny biały
 * W komplecie kratka ociekowa ze stali szlachetnej

1 999,-



Zlewozmywak granitowy
BLANCO SUBLINE 500-U
 1 komora • Min. szerokość podbudowy 60 cm • Odpływ 3,5" • Korek manualny InFino • Montaż podwieszany • Wysoka odporność na uszkodzenia mechaniczne • Głębokość komory 19 cm • Wymiary: 50 x 40 cm bez ramy montażowej • Kolory: biały / wulkaniczny szary / tartufo / kawowy / szarość skały / antracyt / czarny / delikatny biały

1 669,-



Zlewozmywak granitowy
BLANCO LEGRA XL 6 S
 1 komora + ociekacz • Min. szerokość podbudowy 60 cm • Odpływ 3,5" • Korek manualny • Zlewozmywak odwracalny • Wysoka odporność na uszkodzenia mechaniczne • Głębokość komory 19 cm • Wymiary: 86 x 50 cm • Kolory: biały / wulkaniczny szary / kawowy / antracyt / czarny / delikatny biały

1 599,-



Zlewozmywak granitowy
BLANCO LEGRA 6
 1 komora • Min. szerokość podbudowy 60 cm • Odpływ 3,5" • Korek manualny • Wysoka odporność na uszkodzenia mechaniczne • Głębokość komory 19 cm • Wymiary: 58,5 x 50 cm • Kolory: biały / wulkaniczny szary / kawowy / antracyt / czarny / delikatny biały

1 499,-



Zlewozmywak granitowy
BLANCO LEGRA 45 S
 1 komora + ociekacz • Min. szerokość podbudowy 45 cm • Odpływ 3,5" • Korek manualny • Zlewozmywak odwracalny • Wysoka odporność na uszkodzenia mechaniczne • Głębokość komory 19 cm • Wymiary: 78 x 50 cm • Kolory: biały / wulkaniczny szary / kawowy / antracyt / czarny / delikatny biały

1 299,-



Zlewozmywak granitowy
BLANCO METRA XL 6 S
 1 komora + ociekacz • Min. szerokość podbudowy 60 cm • Odpływ 3,5" • Korek manualny • Zlewozmywak odwracalny • Wysoka odporność na uszkodzenia mechaniczne • Głębokość komory 19 cm • Wymiary: 100 x 50 cm • Kolory: biały / wulkaniczny szary / tartufo / kawowy / szarość skały / antracyt / czarny / delikatny biały

1 899,-



Zlewozmywak granitowy
BLANCO METRA 6 S COMPACT
 1,5 komory + ociekacz • Min. szerokość podbudowy 60 cm • Odpływ 3,5" • Korek automatyczny • Zlewozmywak odwracalny • Wysoka odporność na uszkodzenia mechaniczne • Głębokość komory 19 cm • Głębokość komory dodatkowej 13 cm • Wymiary: 78 x 50 cm • Kolory: biały / delikatny biały / tartufo / kawowy / szarość skały / wulkaniczny szary / antracyt / czarny

1 599,-



Zlewozmywak granitowy
BLANCO METRA 45 S COMPACT
 1 komora + ociekacz • Min. szerokość podbudowy 45 cm • Odpływ 3,5" • Korek manualny • Zlewozmywak odwracalny • Wysoka odporność na uszkodzenia mechaniczne • Głębokość komory 19 cm • Wymiary: 68 x 50 cm • Kolory: biały / wulkaniczny szary / tartufo / kawowy / szarość skały / antracyt / czarny / delikatny biały

1 499,-



Zlewozmywak granitowy
BLANCO NAYA 6
 1 komora • Min. szerokość podbudowy 60 cm • Odpływ 3,5" • Korek manualny • Wysoka odporność na uszkodzenia mechaniczne • Głębokość komory 20 cm • Wymiary: 61,5 x 51 cm • Kolory: biały / wulkaniczny szary / tartufo / kawowy / antracyt / czarny / szarość skały / delikatny biały / tartufo / szarość skały

1 699,-



Zlewozmywak granitowy
BLANCO NAYA 5
 1 komora • Min. szerokość podbudowy 50 cm • Odpływ 3,5" • Korek automatyczny • Wysoka odporność na uszkodzenia mechaniczne • Wpuszczany w blat • Głębokość komory 20 cm • Wymiary: 51,5 x 51 cm • Kolory: biały / wulkaniczny szary / kawowy / antracyt / czarny / delikatny biały / tartufo / szarość skały

1 499,-



Zlewozmywak granitowy
BLANCO NAYA 45
 1 komora • Min. szerokość podbudowy 45 cm • Odpływ 3,5" • Korek automatyczny • Wysoka odporność na uszkodzenia mechaniczne • Wpuszczany w blat • Głębokość komory 20 cm • Wymiary: 46,5 x 51 cm • Kolory: biały / wulkaniczny szary / kawowy / antracyt / czarny / delikatny biały / tartufo / szarość skały

1 399,-



Bateria
BLANCO LINUS-S / LINUS SATIN GOLD
Głowica ceramiczna • Perlator • Kolor: satin gold
LINUS-S: Wysokość 28,4 cm • Wyciągana wylewka • Kąt obrotu wylewki 140°
LINUS: Wysokość 28,2 cm • Stała wylewka • Kąt obrotu wylewki 360°

1 899,-
WYCiąGANA WYLEWKA
1 599,-
STALĄ WYLEWKA



Bateria
BLANCO LINUS-S / LINUS
Głowica ceramiczna • Perlator • Kolory: chrom / biały / wulkaniczny szary / tartufo / kawowy / szaroszkały / antracyt / czarny / delikatny biały
LINUS-S: Wysokość 28,4 cm • Wyciągana wylewka • Kąt obrotu wylewki 140°
LINUS: Wysokość 28,2 cm • Stała wylewka • Kąt obrotu wylewki 360°

NOWOŚĆ
SILGRANIT 1 499,-
CHROM 1 299,-
WYCiąGANA WYLEWKA
SILGRANIT 1 299,-
CHROM 1 009,-
STALĄ WYLEWKA



Bateria
BLANCO FONTAS II / BLANCO FONTAS-S II
Wysokość 30 cm • **Możliwość podłączenia filtra wody** • Obsługuje wodę sieciową i filtrowaną • Kolory: biały / wulkaniczny szary / kawowy / tartufo / szaroszkały / antracyt / czarny / delikatny biały / satin gold
Fontas II: stała wylewka / **Fontas-S II:** wyciągana wylewka
Filter do baterii należy zamówić oddzielnie

NOWOŚĆ
SILGRANIT 2 299,-
CHROM 1 749,-
WYCiąGANA WYLEWKA
SILGRANIT 2 549,-
SATIN GOLD 1 999,-
SILGRANIT 1 749,-
STALĄ WYLEWKA



Bateria
BLANCO CATRIS-S FLEXO FILTER
Wysokość 48 cm • **Możliwość podłączenia filtra wody** • Ruchoma wylewka • Kąt obrotu 360° • Głowica ceramiczna • Wysokiej klasy napowietrzacz • Kolory: chrom, stal PVD, czarny mat
Filter do baterii należy zamówić oddzielnie

NOWOŚĆ
CZ. MAT / PVD STEEL 2 099,-
CHROM 1 799,-
DOBIERZ 3w1 FILTR WODY



Bateria
BLANCO TRIMA
Wysokość 372 mm • **Możliwość podłączenia filtra wody** • Stała wylewka • Kąt obrotu 360° • Głowica ceramiczna • Wysokiej klasy napowietrzacz • Kolor: chrom / PVD Steel / Satin Gold / antracyt / biały / kawowy / tartufo / szaroszkały / czarny / wulkaniczny szary / delikatny biały
Filter do baterii należy zamówić oddzielnie

NOWOŚĆ
SILGRANIT 1 699,-
CHROM 1 399,-
STALĄ WYLEWKA
PVD STEEL SATIN GOLD 1 699,-



Bateria
BLANCO CATRIS-S FLEXO
Wysokość 48 cm • Ruchoma wylewka • Kąt obrotu 360° • Głowica ceramiczna • Wysokiej klasy napowietrzacz • Kolory: czarny mat / chrom / stal PVD

NOWOŚĆ
CZ. MAT / PVD STEEL 1 799,-
CHROM 1 599,-



Bateria
BLANCO MIDA-S / BLANCO MIDA CZARNY MAT
Głowica ceramiczna • Perlator • Kąt obrotu wylewki 360° • Kolory: czarny mat
MIDA-S: Wyciągana wylewka • Wysokość 33,6 cm
MIDA: Stała wylewka • Wysokość 32,7 cm

MIDA-S 1 199,-
WYCiąGANA WYLEWKA
MIDA 799,-
STALĄ WYLEWKA



Bateria
BLANCO MIDA-S / BLANCO MIDA
Głowica ceramiczna • Perlator • Kąt obrotu wylewki 360° • Kolory: chrom / biały / wulkaniczny szary / kawowy / antracyt / czarny / delikatny biały
MIDA-S: Wyciągana wylewka • Wysokość 33,6 cm
MIDA: Stała wylewka • Wysokość 32,7 cm

NOWOŚĆ
SILGRANIT 1 099,-
CHROM 999,-
WYCiąGANA WYLEWKA
SILGRANIT 739,-
CHROM 559,-
STALĄ WYLEWKA



Bateria
BLANCO MILA-S / BLANCO MILA
Głowica ceramiczna • Wysokiej klasy napowietrzacz • Kąt obrotu wylewki 360° • Kolor: chrom / czarny mat
MILA-S: Wysokość 29,6 cm • Wyciągana wylewka
MILA: Wysokość 27 cm • Stała wylewka

CZARNY MAT 1 409,-
CHROM 1 099,-
WYCiąGANA WYLEWKA
CZARNY MAT 899,-
CHROM 629,-
STALĄ WYLEWKA



Bateria
BLANCO MILI
Wysokość 310 mm • Głowica ceramiczna • Wysokiej klasy napowietrzacz • Kąt obrotu wylewki 360° • Kolory: chrom / biały / wulkaniczny szary / kawowy / antracyt / czarny / czarny mat / delikatny biały

NOWOŚĆ
CZARNY MAT 899,-
CHROM 629,-
SILGRANIT 729,-
STALĄ WYLEWKA



Dozownik
BLANCO LATO
Napełnianie od góry • Pojemnik 300 ml • Kolory: chrom / biały / wulkaniczny szary / tartufo / kawowy / szaroszkały / antracyt / czarny / delikatny biały / czarny mat / stal PVD / satin gold

NOWOŚĆ
CZ. MAT / SATIN GOLD / PVD STEEL 399,-
SILGRANIT 339,-
CHROM 269,-



Zestaw do baterii z funkcją filtracji z wkładem filtrującym DRINK FILTER SOFT L
Bez wylewki • Wielostopniowy wkład filtrujący do 3000 l • Usuwa piasek, rdzę • Ochrona przed wapnem i redukcja metali ciężkich, jak miedź, ołów • Usuwa zapachy i substancje smakowe (chlor) • W zestawie: przewód przyłączeniowy, głowica filtra i miernik przepływu z wyświetlaczem **Kup w zestawie z baterią Catris-S Flexo Filter lub inną z oferty BLANCO**

1 889,-



Pełna oferta marki Blanco dostępna na sklep.maxkuchnie.pl



SPRAWDŹ

Pełna oferta marki
Dreame dostępna
na sklep.maxkuchnie.pl



SPRAWDŹ



Robot sprzątający

Dreame L20 Ultra Complete

Łączność z aplikacjami • Nawigacja Pathfinder • Sprzątanie na mokro i sucho • System ssania Vormax: 7000 Pa • MopExtend – rozpoznawanie kątów i krawędzi • 4 poziomy ssania • 3 poziomy przepływu wody • Czas pracy: do 260 min • Zbiornik na zanieczyszczenia w stacji 3,2 l • Zbiornik na wodę czystą / brudną w stacji: 4,5 l / 4 l • Automatyczne uzupełnianie zbiornika na wodę • Automatyczne czyszczenie i suszenie mopa • Filtr EPA 11 • Podświetlenie LED • W zestawie 14 nakładek mopujących • 4 filtry pojemnika na kurz, 4 porcje detergentu • Wymiary robota: 35 × 35 × 10,4 cm • Wymiary stacji: 60,7 × 42,6 × 49,9 cm • Kolor: biały

5 899,-



Robot sprzątający

Dreame L20 Ultra / Ultra Black

Łączność z aplikacjami • Pathfinder • Sprzątanie na mokro i sucho • Wykrywanie zabrudzeń • System ssania Vormax: 7000 Pa • 4 poz. ssania • 3 poz. przepływu wody • Czas pracy: do 200 min • 2 wysuwane mopy obrotowe • Zbiornik na kurz / wodę 300 ml/80 ml • Wirtualna ściana • Rozpoznawanie kątów i krawędzi • Zbiornik na zanieczyszczenia w stacji 3,2 l • Zbiornik na wodę czystą/brudną w stacji: 4,5 l/4 l • Automat. uzupełnianie zbiornika na wodę • Automat. czyszczenie i suszenie mopa • Podświetlenie LED • Wymiary robota: 35 × 35 × 10,4 cm • Wymiary stacji: 60,7 × 42,6 × 49,9 cm • Kolory: biały / czarny

5 499,-

! NOWOŚĆ



Robot sprzątający

Dreame L10S Pro Ultra Heat

Łączność z aplikacjami • Nawigacja Pathfinder • Sprzątanie na mokro i sucho • 4 programy • Wykrywanie zabrudzeń • System ssania Vormax: 7000 Pa • Czas pracy: do 200 min • Zbiornik na kurz 350 ml • Zbiornik na wodę 80 ml • 2 wysuwane pady mopujące (w komplecie 4 pady) • Podgrzewanie wody • Automatyczne uzupełnianie i opróżnianie wody • Automatyczne czyszczenie i suszenie mopa • Oświetlenie strukturalne 3D • Zbiornik na zanieczyszczenia w stacji 3,2 l • Zbiornik na czystą i brudną wodę w stacji 4,5 l • Wymiary stacji: 63,3 × 43,2 × 41,7 cm • Kolor: biały

4 799,-

! NOWOŚĆ



Robot sprzątający

Dreame L10S Pro Ultra

Łączność z aplikacjami • Nawigacja Pathfinder • Sprzątanie na mokro i sucho • 4 programy • System ssania Vormax: 7000 Pa • Rozpoznawanie zabrudzeń • Czas pracy: do 200 min • Zbiornik na kurz 350 ml • Zbiornik na wodę 80 ml • 2 wysuwane pady mopujące (w komplecie 4 pady) • Automatyczne uzupełnianie i opróżnianie wody • Automatyczne czyszczenie i suszenie mopa • Zbiornik na zanieczyszczenia w stacji 3,2 l • Zbiornik na czystą i brudną wodę w stacji 4,5 l • Oświetlenie strukturalne 3D • Wymiary stacji: 63,3 × 43,2 × 41,7 cm • Kolor: biały

4 399,-



Robot sprzątający

Dreame L10S Ultra

Łączność z aplikacją • Nawigacja Dreamehome • Sprzątanie na mokro i sucho • Wykrywanie dywanów • Automatyczne opróżnianie zbiornika na kurz • 3 poziomy przepływu wody • Moc ssąca: 5300 Pa • Czas pracy: do 210 min • Zbiornik na zanieczyszczenia w stacji 3,5 l • Zbiornik na wodę czystą / brudną w stacji: 2,5 l / 2,4 l • Automatyczne uzupełnianie zbiornika na wodę • Automatyczne czyszczenie i suszenie mopa • Filtr EPA (RHF5) • W zestawie 2 nakładki mopujące • Wymiary robota: 9,7 × 35 × 35 cm • Wymiary stacji: 65,5 × 50 × 41 cm • Kolor: biały

4 099,-



Robot sprzątający

Dreame L10 Ultra

Łączność z aplikacjami • Nawigacja Dreamehom • Sprzątanie na mokro i sucho • Precyzyjne czyszczenie dywanów • Automatyczne opróżnianie zbiornika na kurz • Moc ssąca: 5300 Pa • Czas pracy: do 210 min • Zbiornik na wodę czystą / brudną w stacji: 2,5 l / 2,4 l • Automatyczne uzupełnianie zbiornika na wodę • Automatyczne czyszczenie mopa • Filtr EPA (RHF5) • W zestawie 2 nakładki mopujące • Wymiary robota: 9,7 × 35 × 35 cm • Wymiary stacji: 52,5 × 46,8 × 37,7 cm • Kolor: biały

3 999,-



Robot sprzątający

Dreame L10S Pro Black

Łączność z aplikacjami • Sprzątanie na mokro i sucho • 4 poziomy ssania • 3 poziomy przepływu wody • Wykrywanie dywanów i zwiększanie na nich siły ssania • Moc ssąca: 5300 Pa • Zbiornik na kurz 450 ml • Zbiornik na wodę 190 ml • 2 pady mopujące • Czas pracy: do 150 min • Filtr EPA (RHF5) • W zestawie 2 nakładki mopujące • Wymiary: 13,9 × 45 × 39,1 cm • Kolor: czarny

1 999,-

! NOWOŚĆ



Robot koszący

Dreame Roboticmover A1

Nawigacja i pozycjonowanie OmniSense Ultra Sensing System • Unikanie przeszkód mniSense Ultra Sensing System • Tworzenie map 3D • 4 tryby koszenia • Kontynuowanie koszenia po przerwie • Technologia U Path Planning • Wydajność ostrza: 1000 m² • Wysokość koszenia min.-maks.: 0,3-0,7 cm • Szerokość koszenia: 22 cm • Maks. nachylenie terenu 45° • Funkcja koszenia punktowego • Automatyczny powrót do bazy • Kolor: srebrny

8 999,-



Robot sprzątający

Dreame F9 Pro

Łączność z aplikacją: Nawigacja Dreamehome • Sprzątanie na mokro i sucho • Z łatwością przejeżdża przez progi i dywany • Moc ssąca: 2500 Pa • Zbiornik na kurz 570 ml • Zbiornik na wodę 237 ml • Czas pracy: do 150 min • Filtr EPA (RHF5) • Bardzo cichy w trybie mopowania • W zestawie nakładka mopująca • Wymiary: 14,7 × 44,7 × 39,6 cm • Kolor: biały

999,-

! NOWOŚĆ



Odkurzacz pionowy

Dreame Z10 Station

Uniwersalna szczotka z podświetleniem LED • Moc ssania: 20 000 Pa • Czas pracy: do 65 min • Czas ładowania: 3,5 h • Zbiornik na kurz 0,6 l • 5-stopniowa filtracja • Filtr HEPA E12 • Pojemność worka na kurz w stacji: 2,5 l • W zestawie stacja opróżniania oraz ładowania • Akcesoria: szczotka z miękkim włosiem, mini-elektroszczotka, miękka szczotka do kurzu, szczotka 2 w 1 • Wymiary: 93 × 42,6 × 33 cm • Kolor: srebrny

2 249,-



Odkurzacz pionowy

Dreame R20

3 poziomy mocy • Inteligentne dopasowanie siły ssania do poziomu zanieczyszczenia • Moc ssania: 27 000 Pa • Czas pracy: do 90 min • Czas ładowania: 4 h • Moc 570 W • Zbiornik na kurz 0,6 l • 5-stopniowa filtracja • Filtr EPA 12 • Wyjmowalny akumulator • Akcesoria: mini-elektroszczotka, dysza szczelinowa, elastyczny adapter • Wyświetlacz LCD • Wskaźnik poziomu zużycia baterii • Wymiary: 85,5 × 33,3 × 15 cm • Kolor: szary

1 899,-



Odkurzacz pionowy

Dreame T30

Usuwa 99,9% roztoczy • Inteligentny wyświetlacz HD • 3 poziomy mocy • Inteligentne dopasowanie siły ssania do zanieczyszczeń • Czas pracy: do 90 min • Czas ładowania: 4 h • Moc ssania 190 AW • Zbiornik na kurz 0,6 l • Zmywalny filtr • Silnik Dreame SPACE 5.0 • Lekka dysza z włókna węglowego • Akcesoria: ssawka w kształcie litery V, elektryczna ssawka do usuwania roztoczy, dysza szczelinowa 2 w 1, miękka szczotka, elastyczne narzędzie przedłużające • Wymiary: 80 × 34 × 15 cm • Kolor: szary

1 599,-



Odkurzacz pionowy

Dreame T20 Pro

12-cyklonowy system oczyszczania • Moc ssania: 25 000 Pa • 3 tryby pracy • 2 akumulatory • Czas pracy: do 70 min • Czas ładowania: ok. 4 h • Zbiornik na kurz: 0,6 l • Filtr EPA • Przypomnienie o wymianie filtra • Silnik Dreame Space 4.0 • Możliwość mopowania • 2 tryby dozowania wody • Zbiornik na wodę: 250 ml • Wyświetlacz LCD HD • Akcesoria: uniwersalna szczotka do podłóg, szczotka do roztoczy, szczotka 2 w 1, dysza szczelinowa • Wymiary: 84,3 × 33,7 × 14,5 cm • Kolor: granatowy

1 499,-



Odkurzacz pionowy

Dreame R10 Pro

Moc ssania: 20 000 Pa • Czas pracy: do 65 min • Czas ładowania: ok. 4 h • Zbiornik na kurz: 0,6 l • Filtr EPA • Filtruje do 99,9% zanieczyszczeń • Podświetlenie LED szczotki • Akcesoria: wielofunkcyjna szczotka, szeroka szczotka, miniszczotka do mebli, dysza szczelinowa, uchwyt ścienny • Wymiary: 86 × 30,2 × 14,1 cm • Kolor: czarny

1 099,-



Odkurzacz pionowy

Dreame T20

12-cyklonowy system oczyszczania • Moc ssania: 25 000 Pa • 3 tryby pracy • Czas pracy: do 70 min • Czas ładowania: ok. 4 h • Zbiornik na kurz: 0,6 l • Filtr EPA • Przypomnienie o wymianie filtra • Silnik Dreame Space 4.0 • Wyświetlacz LCD • Akcesoria: uniwersalna szczotka do podłóg, szczotka do roztoczy, szczotka 2 w 1, dysza szczelinowa • Wymiary: 75,5 × 33 × 14,4 cm • Kolor: czerwony

1 099,-



Odkurzacz pionowy

Dreame U20

Moc ssania: 20 000 Pa • Czas pracy: do 60 min • Czas ładowania: ok. 3,5 h • Zbiornik na kurz: 0,5 l • Filtr EPA • Filtruje do 99,9% zanieczyszczeń • Podświetlenie LED szczotki • 3 tryby pracy • Akcesoria: szczotka uniwersalna, elektryczna mini szczotka, uchwyt ścienny • Wymiary: 70,2 × 33,8 × 18,8 cm • Kolor: ecru

999,-



Odkurzacz pionowy

Dreame R10

Moc ssania: 20 000 Pa • Czas pracy: do 60 min • Czas ładowania: ok. 3,5 h • Zbiornik na kurz: 0,6 l • Filtr EPA • Filtruje do 99,9% zanieczyszczeń • Podświetlenie LED szczotki • Akcesoria: wielofunkcyjna szczotka, szeroka szczotka, miniszczotka do mebli, dysza szczelinowa, uchwyt ścienny • Wymiary: 78,6 × 30 × 14,1 cm • Kolor: kremowy

899,-



Odkurzacz pionowy

Dreame U10

Moc ssania: 18 000 Pa • Czas pracy: do 40 min • Czas ładowania: ok. 3,5 h • Zbiornik na kurz: 0,5 l • Filtr EPA • Filtruje do 99,9% zanieczyszczeń • Podświetlenie LED szczotki • Akcesoria: szczotka uniwersalna, szeroka szczotka wielofunkcyjna, uchwyt ścienny • Wymiary: 70,2 × 33,8 × 18,8 cm • Kolor: ecru

799,-



Odkurzacz pionowy mopujący

Dreame H12 Dual

4 tryby pracy: Auto, Suction, Standard, Turbo • Inteligentne wykrywanie brudu • Funkcja mopowania • Czas pracy: do 35 min • Moc ssąca: 16 000 Pa • Czas ładowania: ok. 5 h • Zbiornik na czystą / brudną wodę: 0,9 l / 0,7 l • Funkcja samoczyszczenia i suszenia wałka • Akcesoria: elektryczna miniszczotka, miękka szczotka, szczotka szczelinowa • Wyświetlacz LED • Wymiary: 80,7 × 38,6 × 33,9 cm • Kolor: czarny

2 999,-



Odkurzacz pionowy mopujący

Dreame H12 Pro

Funkcja mopowania • 3 tryby: auto, ultra, ssania • Moc ssąca 7500 Pa • Inteligentne wykrywanie brudu • Czas pracy: do 35 min • Czas ładowania: ok. 3 h • Funkcja samoczyszczenia • Zbiornik na kurz 0,9 l • Zbiornik na wodę: 0,7 l • Wymiary: 71,2 × 32,5 × 29,4 cm • Silnik bezszczotkowy • Kolor: czarny

2 549,-



Odkurzacz pionowy mopujący

Dreame H12 Core

Funkcja odkurzania lub mopowania • 2 poziomy mocy • Dwa tryby pracy: automatyczny oraz ssania • Inteligentne wykrywanie brudu • Czas pracy: do 25 min • Czas ładowania: ok. 5 h • Czujnik wykrywający brud i automatycznie dostosowujący siłę ssania oraz przepływ wody • Funkcja auto-czyszczenia • Inteligentne komunikaty dźwiękowe • Pojemność zbiornika na wodę czystą / brudną: 0,9 l / 0,5 l • Wyświetlacz LED • Wymiary: 69,8 × 31,7 × 28,5 cm • Kolor: czarny

1 399,-

Pełna oferta marki
Haden dostępna
na sklep.maxkuchnie.pl



SPRAWDŹ



25,6
cm
20 L
5
POZIOMÓW
MOCY

Kuchenka mikrofalowa
HAD207708 Retro

699,-

Duża pojemność: 20 l • Duża średnica talerza: 27 cm • Sterowanie elektroniczne • Funkcje: podgrzewanie, rozmrażanie • 5-poziomowa regulacja mocy • 8 programów automatycznych • Regulacja czasu pracy od 10 s do 60 min • Sygnał dźwiękowy zakończenia pracy • Szybki start • Opóźniony start • Wbudowany zegar i timer • Tworzywo sztuczne / stal nierdzewna / szkło • Moc: 800 W • Wymiary: 25,6 × 45,1 × 35,8 cm • Kolor: czarno-miedziany



29,1
cm

Czajnik elektryczny
HAD209184 Heritage

449,-

Duża pojemność: 1,7 l • Filtr antywapienny • Nóżki antypoślizgowe • Podświetlany włącznik • Wskaźnik poziomu wody • Automatykne wyłączenie po zagotowaniu • Ochrona przed przegrzaniem • Wykonany ze stali nierdzewnej • Ukryta grzałka • Zdejmowana pokrywa • Obrotowa baza 360 stopni • Moc: 2520-3000 W • Wymiary: 29,1 × 18,2 × 23,7 cm • Kolor: czarno-miedziany



18,7
cm

Toster dwuszczelinowy
HAD209191 Heritage

329,-

Liczba szczelin: 2 • Funkcje: odmrożenia, odgrzewania, anulowania, centrowania tostów • Nawijanie kabla • Nóżki antypoślizgowe • Tacka na okruchy • Wykonany ze stali nierdzewnej • Moc: 685-815 W • Wymiary: 18,7 × 29,7 × 18,9 cm • Kolor: czarno-miedziany



35,1
cm

Ekspres przelewowy
HAD207722

329,-

Duża pojemność: 1,8 l • Do 12 kubków kawy z jednego parzenia • Stały filtr do kawy • Podtrzymywanie temperatury • Regulacja mocy kawy • Opóźnione parzenie kawy • Ochrona przed kapaniem • Wskaźnik poziomu wody • litrowy oraz z liczbą filiżanek • Programowalny zegar • Automatykne wyłączenie • Ochrona przed przegrzaniem • Tworzywo sztuczne / stal / szkło • Moc: 900 W • Wymiary: 35,1 × 27,4 × 18,3 cm • Kolor: czarno-miedziany



30
cm

Czajnik elektryczny
HAD209207 Dorset

429,-

Duża pojemność: 1,7 l • Filtr antywapienny • Nóżki antypoślizgowe • Podświetlany włącznik • Wskaźnik poziomu wody • Automatykne wyłączenie po zagotowaniu • Ochrona przed przegrzaniem • Wykonany ze stali nierdzewnej • Ukryta grzałka • Termometr • Zdejmowana pokrywa • Obrotowa baza 360 stopni • Moc: 2520-3000 W • Wymiary: 30 × 18 × 24 cm • Kolor: popielaty



18,5
cm

Toster dwuszczelinowy
HAD209214 Dorset

329,-

Liczba szczelin: 2 • Funkcje: odmrożenia, odgrzewania, anulowania, centrowania tostów • Nawijanie kabla • Nóżki antypoślizgowe • Tacka na okruchy • Wykonany ze stali nierdzewnej • Moc: 685-815 W • Wymiary: 18,5 × 30,6 × 20,6 cm • Kolor: popielaty



35,1
cm

Ekspres przelewowy
HAD207715

349,-

Duża pojemność: 1,8 l • Do 12 kubków kawy z jednego parzenia • Stały filtr do kawy • Podtrzymywanie temperatury • Regulacja mocy kawy • Opóźnione parzenie kawy • Ochrona przed kapaniem • Wskaźnik poziomu wody • litrowy oraz z liczbą filiżanek • Programowalny zegar • Automatykne wyłączenie • Ochrona przed przegrzaniem • Tworzywo sztuczne / stal / szkło • Moc: 900 W • Wymiary: 35,1 × 27,4 × 18,3 cm • Kolor: turkusowy



29,1
cm

Czajnik elektryczny
HAD209160 Heritage

429,-

Duża pojemność: 1,7 l • Filtr antywapienny • Nóżki antypoślizgowe • Podświetlany włącznik • Wskaźnik poziomu wody • Automatykne wyłączenie po zagotowaniu • Ochrona przed przegrzaniem • Wykonany ze stali nierdzewnej • Ukryta grzałka • Zdejmowana pokrywa • Obrotowa baza 360 stopni • Moc: 2520-3000 W • Wymiary: 29,1 × 18,2 × 23,7 cm • Kolor: turkusowy



28,8
cm

Toster czteroszczelinowy
HAD206947 Heritage

449,-

Liczba szczelin: 4 • Kontrola opiekania – 6 stopni • Funkcje: odmrożenia, odgrzewania, anulowania, centrowania tostów • Nawijanie kabla • Nóżki antypoślizgowe • Tacka na okruchy • Wykonany ze stali nierdzewnej • Moc: 1370-1630 W • Wymiary: 28,8 × 30 × 19 cm • Kolor: turkusowy



POLECAMY



4 LATA
1600 W

Robot planetarny
1589/00 Moderna

11 poziomów prędkości • Powolny start • Blokada bezpieczeństwa • Mocowanie do blatu przysawkami • Aluminiowy korpus die-cast • Pokrywa przeciw zachłapaniu przystosowana do mycia w zmywarce • 3 metalowe końcówki (mieszadło, trzepaczka, hak do zagniatania ciasta) • Misa z uchwytem • Pojemność misy 5,5 l • **Dostępne dodatkowe akcesoria (mod. 4079/00): mazyńska do mielenia mięsa, nadziewarka do kiełbas, akcesoria do robienia makaronu** • Wymiary: 37,5 x 22 x 36,5 cm • Kolor: czerwony

1 149,-




1080 W
15 BARÓW

Ekspres ciśnieniowy
1318/00 Moderna

Funkcja **Thermo Cream, Shut-off** • Młynek do kawy z dyspenserem Press&Go • Parowy spieniacz do mleka Maxi Cappuccino • Regulacja grubości mielenia kawy • Żarna ze stali szlachetnej • Lampka gotowości • Regulacja strumienia pary • Antypoślizgowe noży • Dioda LED • Automatykny wyłącznik • Blokada bezpieczeństwa • Metalowa kolba • Uniwersalne sitko o śr. 58 mm do małego i dużego espresso • Wyjmowana metalowa tacka • Wyjmowany zbiornik na wodę o pojemności 0,8 l • Wymiary: 30,5 x 30 x 30,5 cm • Kolor: czerwony

999,-



1000 W

Blender kielichowy
585/00 Moderna

Liczba prędkości: 4 • Pojemność robocza kielicha: 1,5 l • Kielich z miarką • Kruszenie lodu • Tryb pulsacyjny • Kielich wykonany ze szkła • Końcówka miksująca ze stali nierdzewnej • Możliwość mycia w zmywarce • Noży antypoślizgowe • Wymiary: 42 x 20,5 x 18,5 cm • Kolor: czerwony

319,-



2000 W

Czajnik elektryczny
2854/01 Moderna

Bezprzewodowy • Antypoślizgowa, obrotowa podstawa 360° • Automatykny wyłączenie po zagotowaniu • Automatykny wyłączenie po zdjęciu z podstawy • Automatykny wyłączenie w przypadku braku wody • Pojemność czajnika: 1,7 l • Materiał obudowy: stal nierdzewna • Filtr antywapniowy • Podświetlony włącznik • Wskaźnik temperatury • Wskaźnik poziomu wody • Schowek na kabel • Wymiary: 29 x 24,5 x 19,5 cm • Kolor: biały

299,-




815 W

Toster
149/02 Moderna

Antypoślizgowa podstawa, automatyczne centrowanie pieczywa • Funkcja Cool Touch • 2 równocześnie opiekane tosty • Wyjmowana tacka • 6 stopni opiekania • Automatykny wyłączenie po zakończeniu opiekania • Schowek na kabel • Długość kabla: 0,35 m • Wymiary: 21 x 29 x 19 cm • Kolor: czarny

269,-




4 LATA
2400 W

Robot planetarny
1588/03 Vintage

Zakres od 30 do 172 obrotów na minutę • Regulacja mocy • Prędkość regulowana płynnie • Funkcja easy start • Praca pulsacyjna, Antypoślizgowe noży • Metalowa misa • Pojemność misy: 5,5 l • Końcówka do mieszania • Końcówka do ubijania • Hak do zagniatania • Osłona przeciw chlapaniu • Wymiary: 38,5 x 28,5 x 42,5 cm • Kolor: kremowy + ecru

599,-




960 W

Ekspres przelewowy
1342/05 Vintage

Antypoślizgowa podstawa • Wyświetlacz LED • Podtrzymywanie ciepła • Automatykny wyłączenie • Programator harmonogramu parzenia oraz mocy naparu • Funkcja czyszczenia • Wyjmowany filtr z możliwością mycia • Podgrzewanie • Dzbanek na kawę wykonany ze szkła • Regulacja siły parzenia kawy • Pojemność dzbanka z kawą: 1,5 l • Pojemność zbiornika na wodę: 2,1 l • Wymiary: 34,5 x 23,5 x 21 cm • Kolor: niebieski

329,-



1000 W

Blender kielichowy
583/03 Vintage

4 poziomy prędkości • Regulacja mocy • Praca pulsacyjna • Antypoślizgowe noży • Szklany kielich • Pojemność robocza kielicha: 1,5 l • Rozdrabnianie • Kruszenie lodu • Poczwórne ostrze ze stali nierdzewnej • Kielich z miarką • Wymiary: 40,5 x 18,5 x 21,5 cm • Kolor: beżowy + brązowy

319,-



700 W

Wolnowar wielofunkcyjny
2904/03 Vintage

Wskaźnik LED, nieprzywierająca powierzchnia • 5 funkcji: wolnowar, gotowanie ryżu, gotowanie na parze, patelnia, podgrzewanie/utrzymywanie temp. do 24 h • Pojemność: 3,5 l • Miska i pokrywa przystosowane do piekarnika (temp. do 180°) • Możliwość czyszczenia pod bieżącą wodą • Lampka kontrolna • Termostat • Nóżki antypoślizgowe • Wymiary: 27,5 x 34 x 29,5 cm • Kolor: beżowy

319,-



85 W

Wyciskarka do cytrusów
413/05 Vintage

Nóżki antypoślizgowe • Odpyływanie soku • Blokada kapania • Metalowa obudowa • Możliwość czyszczenia pod bieżącą wodą • Aluminiowa dźwignia • Wymiary: 29 x 17,5 x 24,5 cm • Kolor: niebieski

269,-



810 W

Toster
155/04 Vintage

Funkcja Cool Touch • Rozmrażanie • 6 stopni opiekania • Nóżki antypoślizgowe • Regulacja mocy • Schowek na kabel • Automatykny wyłączenie po zakończeniu opiekania • Automatykny centrowanie pieczywa • Wyjmowana tacka • Ilość równocześnie opiekanych tostów: 2 • Wymiary: 20 x 30 x 19 cm • Kolor: zielony

239,-

W zestawie specjalne szczypryki ze stali inox



2000 W

Czajnik elektryczny
2877/05 Vintage

Obrotowa podstawa 360° • Soft Touch • Kontroler Strix • Automatykny wyłącznik • Nóżki antypoślizgowe • Metalowy korpus z chromowanymi elementami wykończenia • Płaska grzałka płytowa • Wskaźnik poziomu wody • Wyjmowany wewnętrzny filtr kamienia • Pojemność 1,7 l • Wymiary: 28 x 20 x 23 cm • Kolor: niebieski

229,-



2100 W

1 299,-

Odkurzacz piorący
ZVC 9150D

Funkcje: odkurzanie z filtrem wodnym, pranie, zbieranie płynów • Filtr HEPA • Zbiornik na czystą wodę 1,9 l • Zbiornik na brudną wodę 5,2 l • Szczotka uniwersalna • Szczotka parkietowa • Turboszczotka • Szczotka wielofunkcyjna • Ssawki: szczelinowa, do prania dywanów, do prania tapicerki, do zbierania wody • Schowek na akcesoria • Uchwyt do przenoszenia • Automatykne zwijanie przewodu • Możliwość użycia worka • Wymiary: 45,5 × 38,5 × 61 cm • Kolor: niebieski



900 W

459,-

Odkurzacz workowy
ZVC 3502N Antek

Szczotka uniwersalna 2 w 1 • Turboszczotka • Elastyczny, wzmocniony wąż Flexi • Teleskopowe rury • Pojemność worka: 3,5 l • Filtr HEPA 13 • Uchwyt do przenoszenia • Uchwyt do parkowania rury • Schowek na akcesoria • Ssawka tapicerska • Szczotka szczelinowa • Okrągła szczotka do kurzu • Zasięg pracy 8,8 m • Automatykne zwijanie przewodu • Gumowane koła • 4 lata gwarancji na silnik • Wymiary: 32 × 32,3 × 51 cm • Kolor: niebieski



20 BARÓW

599,-

Ekspres ciśnieniowy kolbowy
ZCM 7295 Palermo

Podgrzewanie filiżanek • 2 filiżanki kawy jednocześnie • Dysza do spieniania mleka • System grzewczy termoblok • Rodzaj kawy: mielona, saszetki PODS • Rodzaje napojów: espresso, kawa czarna • Sterowanie dotykowe • Moc: 1350 W • Manualny wybór pojemności kawy czarnej – do 150 ml • Zbiornik na wodę 1,4 l • Funkcja auto-off • Wymiary: 31,5 × 14,5 × 45,5 cm (z kolbą) • Kolor: czarny



2700 W

799,-

Frytkownica beztłuszczowa
ZAF 9000 Dual

Pojemność: 9 l (5,5 l + 3,5 l) • 8 automatycznych programów • Możliwe przygotowanie 2 różnych potraw równocześnie • Technologia cyrkulacji powietrza o dużej prędkości • Nieprzywierająca powłoka mis • Temperatura do 200°C • Nienagrzewające się uchwyty • Timer do 60 min • Alarm dźwiękowy • Wymiary: 34,5 × 40 × 46 cm • Kolor: czarny



1700 W

669,-

Frytkownica beztłuszczowa
ZAF 7120

Pojemność: 12 l • 10 automatycznych programów, w tym rozmrażanie • Technologia cyrkulacji powietrza o dużej prędkości • Sterowanie elektroniczne dotykowe • Cyfrowa kontrola czasu i temperatury • Akcesoria: 2 blachy do pieczenia, taca na olej, uchwyt - szczytce, obrotowy okrągły kosz 2,9 l i haki do rozna • Timer do 60 min • Alarm dźwiękowy • Oświetlenie wewnętrzne • Wymiary: 43 × 35,5 × 36,5 cm • Kolor: czarny



2200 W

569,-

Maszynka do mielenia mięsa
ZMM 5801P Zosia

Wydajność mielenia: 3 kg/min • Dwustronne ostrze • 3 sita: o dużych, średnich i małych oczkach • Przystawka do kiełbasy • Metalowa komora mielenia • Sprzęgło ochronne • Antypoślizgowe nóżki • Wymiary: 35,6 × 25 × 32 cm • Kolor: biały



2400 W

549,-

Generator pary
ZIS 5400

Stopa PerfectGlide • Wytwarzanie pary: 120 g/min • Pionowy wyrzut pary: 320 g/min • Ciśnienie: 6 barów • Zbiornik na wodę: 1,5 l • Blokada kąpienia • System antywapieenny Calc'nClean • Gotowość do pracy w 2 min • Światło kontrolne • Przycisk bezpieczeństwa • Schowek na przewód • Automatykne wyłączenie • Wymiary: 30,3 × 21,5 × 38,5 cm • Kolor: granatowy + czarny



100 cm

499,-

Deska do prasowania
ZIB 0001 Performance

Pokrowiec z bawełny • Rękawnik • Dodatkowa podstawa na generator pary 26,5 × 27,5 cm • Antypoślizgowe stopy • Wymiary: 100 × 47 × 130 cm • Kolor: czarny



150 W

399,-

Krajalnica
ZFS 0919

Regulacja grubości krojenia • Maks. grubość krojenia: 15 mm • Zdejmowane ostrze ze stali nierdzewnej • Średnica ostrza: 17 cm • Metalowa obudowa • Schowek na przewód • Ochrona przed przypadkowym uruchomieniem • Blokada ostrza • Antypoślizgowe nóżki • Wymiary: 24 × 12 × 37 cm • Kolor: stalowy + czarny



Pełna oferta marki Zelmer dostępna na sklep.maxkuchnie.pl



SPRAWDŹ



700 W

279,-

Mikser z misą
ZHM 2459BS

5 prędkości • Funkcja turbo • Regulacja obrotów • Stalowa obrotowa misa 2,5 l • Antypoślizgowy uchwyt SoftTouch • Wymiary: 24,4 × 23,2 × 31,5 cm • Kolor: stalowy + czarny



1500 W

269,-

Blender ręczny
ZHB 6000

Funkcje: mieszanie, miksowanie, rozdrabnianie, ubijanie • Regulacja obrotów • Funkcja turbo • Stalowa końcówka miksująca • Trzepaczka • Miarka 800 ml • Rozdrabniacz 500 ml • Konstrukcja zapobiegająca rozpryskiwaniu • Wymiary: 24,3 × 13,7 × 24,7 cm • Kolor: srebrny + czarny



1500 W

199,-

Czajnik
ZCK 8020B

Pojemność: 1,7 l • Filtr antywapieenny • Przycisk start/stop • Wskaźnik poziomu wody • Podwójna ścianka • Obrotowa podstawa • Schowek na przewód • Automatykne wyłączenie po zagotowaniu lub po zdjęciu z podstawy • Zabezpieczenie przed włączeniem czajnika bez wody • Wymiary: 30 × 17 × 19,5 cm • Kolor: czarny



Pełna oferta marki Philips dostępna na sklep.maxkuchnie.pl



SPRAWDŹ



Odkurzacz pionowy **XC3131/01**

Odkurzacz 3w1 • Odkurza i myje jednocześnie • Technologia PowerCyclone 8 • Wymienny akumulator: 25,2 V • Czas pracy: do 60 min • Cas pracy Turbo: do 15 min • Nasadka z podświetleniem LED • 3-stopniowa filtracja • Poziom hałas: do 80 dB • Czas ładowania: do 5 h • Kolor: czarny + bładniebieski.

1 099,-



Odkurzacz pionowy **XC 2011/01**

Odkurzacz 2w1 • Technologia PowerCyclone 7 • Wymienny akumulator: 21,6 V • Czas pracy: do 40 min • Cas pracy Turbo: do 10 min • Nasadka z podświetleniem LED • 3-stopniowa filtracja • Poziom hałas: do 80 dB • Czas ładowania: do 5 h • Kolor: szary + niebieski.

649,-



Ekspres ciśnieniowy Saeco GranAroma **SM6582/10**

16 napojów, CoffeeMaestro, CoffeeEqualizer, LattePerfetto, LatteDuo, Hygie Steam • Filtr AquaClean • Aroma Extract • Regulacja mocy kawy, objętości kawy, ilości mleka, gęstości pianki, temperatury • Całkowicie ceramiczny młynek • Zapis ustawień kawy w 6 profilach użytkownika • 2 kawy i kawy z mlekiem równocześnie • Czyszczenie systemu mlecznego parą • Zbiornik na wodę 1,8 l • Zbiornik na kawę ziarnistą 300 g • Wymiary: 38,3 x 26,2 x 44,8 cm • Kolor: ciemnoszary

15 BARÓW

3 699,-



Ekspres ciśnieniowy **EP5546/70**

20 napojów • System spieniania mleka LatteGo • Technologia SilentBrew • Quick Start • Extra Shot • Pokrywka AromaSeal • Filtr AquaClean • Intuicyjny wyświetlacz TFT • 4 profile użytkownika + profil gościa • Zbiornik na wodę 1,8 l • Zbiornik na kawę ziarnistą 275 g • Pojemnik na mleko 0,26 l • Regulacja wysokości dozownika • Ceramiczny młynek z regulacją mielenia • W zestawie: miarka, pasek twardości wody, filtr AquaClean, tubka smaru, pokrywka pojemnika LatteGo • Wymiary: 371 x 24,6 x 43,3 cm • Kolor: czarny + srebrny

15 BARÓW

3 349,-



Ekspres ciśnieniowy **EP4449/70**

12 napojów • System spieniania mleka LatteGo • Technologia SilentBrew • Quick Start • Pokrywka AromaSeal • Filtr AquaClean • Intuicyjny wyświetlacz TFT • 2 profile użytkownika + profil gościa • Zbiornik na wodę 1,8 l • Zbiornik na kawę ziarnistą 275 g • Pojemnik na mleko 0,26 l • Regulacja wysokości dozownika • Ceramiczny młynek z regulacją mielenia • W zestawie: miarka, pasek twardości wody, filtr AquaClean, tubka smaru, pokrywka pojemnika LatteGo • Wymiary: 371 x 24,6 x 43,3 cm • Kolor: czarny

15 BARÓW

3 109,-



Owi frytkownica beztłuszczowa **NA221/00**

Technologia RapidAir • 13 funkcji • Pojemność misy: 4,2 l • Utrzymywanie ciepła • Podświetlane okienko do kontrolowania procesu gotowania • Płyta StarPlate nadaje się do mycia w zmywarce • Przepisy w aplikacji HomeID • Programator czasowy • Minutnik • Regulacja temperatury • Rodzaj sterowania: dotykowe • Wymiary: 23,9 x 27,3 x 36,8 cm • Kolor: Czarny + srebrny.

1500 W

479,-



Owi frytkownica beztłuszczowa **NA130/00**

Technologia RapidAir • 12 funkcji: Grillowanie, Rozmrażanie, Suszenie • Pojemność misy: 6,2 l • Programator czasowy • Maksymalna temperatura: 200 st.C • Regulacja temperatury • Płyta StarPlate nadaje się do mycia w zmywarce • Przepisy w aplikacji HomeID • Wymiary: 30,8 x 30,9 x 40,4 cm • Kolor: czarny.

1700 W

429,-



Owi frytkownica beztłuszczowa **HD9252/90**

Technologia Rapid Air, Quickclean • Wbudowany minutnik • Pojemność misy: 4,1 l • Pojemność koszyka: 0,8 kg • Programator czasowy • Regulacja temperatury • Ekran dotykowy z 7 ustawieniami • Funkcja trzymania ciepła • Możliwość mycia w zmywarce • Wymiary: 29,5 x 26,4 x 36 cm • Kolor: czarny.

1400 W

399,-



Blender ręczny **HR2683/00**

Technologia SpeedTouch • Technologia ProMix – optymalny przepływ jedzenia i maksymalna wydajność mieszania • Kompaktowy rozdrabniacz • Trzepaczka • Regulacja obrotów • Wielkość pojemnika: 0,5 l • Wskaźnik prędkości LED • Ostrona przeciwzrpszkowa ostrza • Kolor: czarny + srebrny.

1200 W

389,-



Blender kielichowy **HR3020/20**

Ostrze ProBlend • 3 prędkości pracy • Pojemność całkowita kielicha: 2 l • Tryb pulsacyjny • Rozdrabnianie • Kruszenie lodu • Program czyszczenia • Stal nierdzewna • Kielich z miarką • Możliwość mycia w zmywarce • Kolor: Szary + srebrny.

1000 W

339,-



Opiekacz 3 w 1 **HD2350/80**

Technologia EasyLock • Wymienne płytki: trójkąty, panini, gofry • Przechowywanie w pozycji pionowej • Nieprzywierająca powłoka • Wbudowany schowek na przewód • Wymiary: 18,3 x 26,3 x 29,4 cm • Kolor: czarny + srebrny.

750 W

239,-



! NOWOŚĆ



NIVONA

1465 W
5 L^{AT} TFT
15 BARÓW ▲ 34 cm ▼

4 899,-

Ekspres ciśnieniowy Nivona

Nivona 8101

Kolorowy wyświetlacz TFT • Młynek stożkowy ze stali hartowanej • 5 profili aromatu w systemie Aroma Balance • Nowa jednostka zaparzająca Romatica Plus • Tryb ECO • Możliwość przygotowania 2 filiżanek czarnej kawy lub kaw mlecznych • Pojemność zbiornika 1,8 l • Pojemnik na kawę ziarnistą 250 g • Regulacja wysokości dozownika • Regulacja mocy kawy • Regulacja ilości kawy 20-240 ml • One Touch Spumatore • Funkcja „Moja Kawa” z możliwością zapisu do 9 przepisów + 8 fabrycznych • Wymiary 34x24x48 cm • Kolor: czarny

! NOWOŚĆ



Melitta

1400 W
TFT
15 BARÓW ▲ 35,2 cm ▼

3 499,-

Ekspres ciśnieniowy Melitta®

LatteSelect F63/0-211

Technologia: One Touch, Double Cup, Auto Clean • Funkcja wstępnego zaparzania Pre-Infusion - wstępne zwiłżanie świeżo zmielonej kawy przed zaparzeniem • Funkcja IntenseAroma - wydobycie silniejszego aromatu z kawy • 3-stopniowa regulacja temperatury parzenia (85°C / 90°C / 95°C) • 12 przepisów kawowych • Dwa osobne pojemniki na kawę ziarnistą z funkcją Manual Bean Select • Dozownik „All-in-One” • Wyjmowany moduł zaparacza • Regulacja mocy kawy • Regulacja ilości kawy • Wymiary: 35,2 x 25,5 x 47,3 cm • Kolor: srebrny + szary

✓ POLECAMY



optimum pro

19 BAR
1500 W
▲ 44,7 cm ▼

5 490,-

Ekspres ciśnieniowy Optimum

Pro EX-0219

Funkcja *Moja Kawa* • *One Touch Cappuccino* • Dotykowy panel sterowania • 8 profili użytkowników + profil główny • 3 poziomy mocy oraz temperatury kawy • 15 rodzajów kaw • 2 termobloki • Ceramiczny młynek • Pojemnik na mleko 600 ml • Pojemność zbiornika na wodę: 2 l • Pojemność zbiornika na kawę ziarnistą: 280 g • Regulacja wysokości dozownika • Regulacja mocy kawy • Regulacja ilości kawy • Spienianie mleka • Automatyce przygotowywanie kaw • Wymiary: 44,7 x 26,3 x 46,3 cm • Kolor: czarny

NIVONA



▲ 33 cm ▼
15 BAR
TFT

2 999,-

Ekspres ciśnieniowy Nivona

Nivona 821

System Aroma Balance z 3 profilami aromatu • *One Touch Spumatore Duo* • Funkcja „*Moja Kawa*”: do 10 ustawień + 7 przepisów fabrycznych • Supercicha, wysokiej jakości stożkowy młynek z hartowanej stali • Wybór 5 poziomów mocy kawy • 3 rodzaje temperatury • Kolorowy wyświetlacz TFT • 2-kolorowe podświetlenie filiżanek • Regulowana wysokość wylotki: 14 cm • Pojemnik na wodę 1,8 l • Tryb ECO • Programy higieniczne pielęgnacji • Wymiary: 33 x 24 x 48 cm • Kolor: tytanowy + chrom

✓ POLECAMY



Melitta

▲ 35,2 cm ▼
15 BAR

1 999,-

Ekspres ciśnieniowy Melitta®

Latticia OT F30/0-100

System LATTIperfection • *Double Cup Mode* – dwie filiżanki kawy czarnej lub mlecznej • *One Touch* – 4 rodzaje kawy za jednym dotknięciem • Niezwykle cichy młynek • Pojemnik na wodę 1,5 l • Pojemnik na ziarna kawy XL 250 g • Regulowana moc kawy • Pięć stopni zmielenia • Oryginalny włoski przepis • Płynna regulacja ilości kawy • Wymiary: 35,2 x 20 x 45,9 cm • Kolor: czarny

Najlepszy produkt 2022 Plus X Award

✓ POLECAMY



SHARP

▲ 27,2 cm ▼
20 L
8 PROGRAMÓW

499,-

Kuchenka mikrofalowa Sharp

YC-QS204AE-B

8 programów automatycznych • 10 poziomów mocy mikrofal • Funkcja rozmrażania • Funkcja Eco • Pojemność 20 l • Model beztalerzowy • Moc mikrofal 800 W • Podgrzewanie bez talarza obrotowego • Stalowe wykończenie • Zabezpieczenie przed dziećmi • Oświetlenie LED • Wymiary: 27,2 x 45,7 x 37,9 cm • Kolor: czarny

! NOWOŚĆ



NIVONA

15 BARÓW
1455 W
▲ 32 cm ▼

1 999,-

Ekspres ciśnieniowy Nivona

Nivona CUBE 4102

System Aroma Balance (3 profile) • Stożkowy młynek ze stali hartowanej • Możliwość zmiany fabrycznie ustawionych przepisów • Tryb ECO • kubek Click Cup – sprytnie rozwiązanie umożliwiające łatwe wyrzucanie fusów kawowych • Regulacja temperatury kawy (3 poziomy) • Rodzaj wyświetlacza: dotykowy • Regulacja ilości kawy • Regulacja mocy kawy • Pojemność zbiornika na wodę: 1,4 l • Pojemność zbiornika na kawę ziarnistą: 250 g • Wymiary: 32 x 22,5 x 21 cm • Kolor: biały + czarny

Torba Nivona CUBE4 Travel Bag za 1,23 zł (najniższa cena z ostatnich 30 dni przed wprowadzeniem obniżki 199 zł)

✓ POLECAMY



Melitta

1450 W
TFT
15 BARÓW ▲ 37,2 cm ▼

3 599,-

Ekspres ciśnieniowy Melitta®

Barista T F83/0-102EU

Technologia: oneTouch • *Double Cup Mode* - tryb dwóch filiżanek • Manual Bean Select - ręczny wybór rodzaju ziaren • 18 kawowych przepisów • Pamięć *Moja Kawa* (4 profile) • Italian Preparation Process - włoski proces przygotowania • Pojemność zbiornika na wodę: 1,8 l • Pojemność zbiornika na kawę ziarnistą: 270 g • Regulacja wysokości dozownika • Regulacja mocy kawy • Automatyce przygotowanie kaw • Wymiary: 37,2 x 25,9 x 46,7 cm • Kolor: czarny

SHARP

✓ POLECAMY



700 W
20 L
▲ 27,4 cm ▼

399,-

Kuchenka mikrofalowa Sharp

YC-PG204AE-S

Technologia: Grill, Blokada rodzicielska • Funkcja Eco • 10 poziomów mocy • Typ sterowania: częściowo cyfrowy • Oświetlenie wnętrza • Talerz obrotowy • Wymiary: 27,4 x 45,5 x 34,5 cm • Kolor: czarny

SHARP

✓ POLECAMY



1650 W

599,-

Frytkownica beztłuszczowa Sharp

AF-GS552AE-B

Wyświetlacz LED • Pojemność misy: 5,5 l • Nieprzywierająca powłoka • Intensywny nadmuch gorącego powietrza • Akcesoria do mycia w zmywarce (naczynie do smażenia i kosz) • Cyfrowa kontrola programu • 4 funkcje gotowania • Zabezpieczenie: automatyczne wyłączenie • 8 programów automatycznych • Regulacja temperatury • Temperatura maks.: 200°C • Wymiary: 31,8 x 31,3 x 39,5 cm • Kolor: czarny

Ariete



1300 W

469,-

Frytkownica Air Fryer Ariete

4626/00 Czarna

Wyświetlacz LCD • Funkcja pauzy • Schowek na kabel • Wskaźnik temperatury • Funkcja Cool Touch • 8 programów • Pojemność 6 l • Pojemność koszyka: 1,2 kg • Funkcja MaxCrisp • Przechroczysty front misy • Programator czasowy • Termostat • Temperatura maksymalna: 200°C • Dotykowe sterowanie • Lampka kontrolna temperatury • Automatyce wyłączenie • Wymiary: 33 x 35 x 23 cm • Kolor: czarny

Ariete



480 W

179,-

Kawiarka elektryczna Ariete

Mokina Grande 1368/01 Czarna

Obrotowa podstawa 360° • Antypoślizgowa podstawa, Stand-by • Podtrzymywanie temperatury (30 min po przygotowaniu) • Automatyce zatrzymanie procesu parzenia – zabezpieczenie przed przegrzaniem • Pojemność: 0,25 l • Dzbanek bezprzewodowy • Kawa mielona • Lampka kontrolna • Wymiary: 27 x 17,5 x 13,5 cm • Kolor: czarny

Twój dom
w jednym miejscu.

Pełna oferta dostępna
na maxkuchnie.pl



SPRAWDŹ

ZUMALINE



Lampa wisząca
PURE MOTO RISE
2545-60

Materiał: aluminium + metal • Źródło światła: LED 13 W • Temperatura barwy: 2700-5000 K • Ilość lumenów: 1900 • Wysokość: 35-240 cm • Szerokość: 120-200 cm • Głębokość: 8,2 cm • Kolor: złoty.

5 265,-



Lampa wisząca
TESSARA 2124-60

Materiał: metal • Źródło światła: LED 97 W • Temperatura barwy: 2700-5000K • Ilość lumenów: 2800 • Wysokość: 100-300 cm • Szerokość: 61,3-109 cm • Głębokość: 61,3-109 cm • Kolor: złoty + mosiądz.

2 815,-



Lampa wisząca
LILLUTI 15156-55

Materiał: tworzywo sztuczne • Źródło światła: LED 26 W • Temperatura barwy: 3000 K • Ilość lumenów: 1900 lm • Wysokość: 60-120 cm • Szerokość: 113 cm • Głębokość: 94,7 cm • Kolor: srebrny.

1 995,-



Lampa wisząca
PURE LINES 6306-13

Materiał: aluminium • Źródło światła: LED 53 W • Temperatura barwy: 2700-5000K • Ilość lumenów: 4900 lm • Wysokość: 3,9 cm • Średnica: 70 cm • Kolor: antracyt.

1 955,-



Lampa wisząca
TITUS 2393-13

Materiał: tworzywo sztuczne • Źródło światła: LED 57,5 W • Temperatura barwy: 3000 K • Ilość lumenów: 2700 lm • Wysokość: 60-120 cm • Szerokość: 56 cm • Głębokość: 118 cm • Kolor: czarny.

1 879,-



Lampa wisząca
ALI 5642

Materiał: metal + szkło + tworzywo sztuczne • Gwint: G9 • Źródło światła: żarówka, żarówka LED • Kolor: biały + czarny + złoty • Wymiary: 180 cm • Średnica: 30 cm

Polski produkt

1 399,-



Lampa wisząca
LYON 23910/9

Materiał: metal + szkło • Źródło światła: 9x40 W • Gwint: E14 • Wysokość: 100 cm • Średnica: 50 cm • Kolor: złoty + przezroczysty.

1 199,-



Lampa wisząca
PLANT SHELF
5555

Materiał: metal + szkło • Gwint: 3 × E14 i 2 × GU10 • Źródło światła: żarówka / żarówka LED • Moc: 3 × 10 W i 2 × 10 W • Wysokość: 120 cm • Długość: 80 cm • Szerokość: 25 cm

• Kolor: czarny
Polski produkt

1 099,-



Lampa wisząca
CRYSTAL
P0076-05L-F7HF

Materiał: metal + szkło • Źródło światła: 5x33 W • Gwint: G9 • Wysokość: 34-145 cm • Średnica: 40 cm • Wysokość klosza: 20 cm • Kolor: złoty.

899,-



Lampa wisząca
CHOLET
MD7358-2A-3GT

Materiał: aluminium + metal + PVC • Źródło światła: LED 34 W • Temperatura barwy: 3000 K • Ilość lumenów: 4000 lm • Wysokość: 150 cm • Szerokość: 110 cm • Kolor: złoty.

999,-



Lampa wisząca
PLANT PENDANT
5005

Materiał: metal + szkło • Gwint: E27 • Źródło światła: żarówka / żarówka LED • Moc: 3 × 40 W • Wysokość: 120 cm • Średnica: 78 cm • Kolor: czarny

Polski produkt

979,-



Lampa wisząca
PURE-VEGA
2211-60 Mosiądz

809,-

Materiał: aluminium + tworzywo sztuczne • Źródło światła: LED • Temperatura barwy: 3000 K • Ilość lumenów: 670 lm • Wysokość: 120 cm • Szerokość: 12 cm • Głębokość: 12 cm • Średnica: 5 cm • Kolor: mosiądz.



Lampa wisząca
PURE-VEGA
2211-18 Czarny

809,-

Materiał: aluminium + tworzywo sztuczne • Źródło światła: LED • Temperatura barwy: 3000 K • Ilość lumenów: 670 lm • Wysokość: 120 cm • Średnica: 12 cm • Kolor: czarny.



Lampa wisząca
FERMI 20026P-GD

599,-

Materiał: aluminium + metal • Źródło światła: LED 50 W • Temperatura barwy: 3000K/4000K/6000K • Ilość lumenów: 2800 lm • Wysokość: 150 cm • Szerokość: 92 cm • Głębokość: 29 cm • Kolor: złoty.



Lampa wisząca
BALBO 20006PM-GD

599,-


Materiał: aluminium + metal • Źródło światła: LED 45 W • Temperatura barwy: 3000-4000-6000 K • Ilość lumenów: 3500 lm • Wysokość: 120 cm • Szerokość: 150 cm • Kolor: złoty.



Lampa wisząca
EDGE 22008P-BK/GD

439,-

Materiał: aluminium + metal • Źródło światła: LED 42 W • Temperatura barwy: 3000K/4000K/6000K • Ilość lumenów: 1600 lm • Wysokość: 150 cm • Szerokość: 5 cm • Głębokość: 120 cm • Kolor: czarny + złoty.



Lampa wisząca
RIKE 2023199-BK

499,-

Materiał: metal + aluminium • Źródło światła: LED 40 W • Temperatura barwy: 3000-4000-6000 K • Ilość lumenów: 2500 lm • Wysokość: 150 cm • Szerokość: 170 cm • Głębokość: 5 cm • Kolor: czarny.



Lampa wisząca
CLAUD 22806M-WOOD

399,-

Materiał: aluminium + metal • Źródło światła: LED 20 W • Temperatura barwy: 3000-4000-6000 K • Ilość lumenów: 1350 • Wysokość: 150 cm • Szerokość: 110 cm • Głębokość: 8 cm • Kolor: czarny.



Szynoprzewody
3019 Zestaw 5

799,-

Materiał: metal • Źródło światła: 8x10 W - żarówka LED • Gwint: GU10 • Kolor: czarny.



Lampa wisząca
BALANS 8303

1 999,-

Materiał: stal lakierowana • Źródło światła: LED 35 W • Temperatura barwy: 3000 K • Wysokość: 91 cm • Szerokość: 100 cm • Głębokość: 7 cm • Kolor: czarny.



Lampa wisząca
CAMERON 5041

2 299,-

Materiał: szkło + stal lakierowana + stal mosiądzowana • Źródło światła: 8x15W • Gwint: E27 • Wysokość: 76,5 cm • Szerokość: 116 cm • Kolor: opal + mosiądz + czarny.



Lampa wisząca
ABSOS 1841

1 559,-

Materiał: szkło + stal lakierowana • Źródło światła: 4x7W • Gwint: E14 • Wysokość: 95 cm • Szerokość: 86 cm • Głębokość: 14 cm • Kolor: biały + kremowy + brązowy.



Lampa wisząca
SATURNIA 1809

999,-

Materiał: szkło + stal lakierowana • Źródło światła: 4x6W • Gwint: G9 • Wysokość: 99,5 cm • Szerokość: 118 cm • Głębokość: 100 cm • Długość przewodu: 80 cm • Kolor: złoty + opal.



Lampa wisząca
MINORI 4911

419,-

Materiał: szkło + stal lakierowana + stal mosiądzowana • Źródło światła: 1 x 15 W • Gwint: E27 • Wysokość: 104 cm • Szerokość: 40 cm • Głębokość: 40 cm • Kolor: biały + mosiądz.



Lampa wisząca
BONITA 8241

449,-

Materiał: stal lakierowana • Źródło światła: 1x15W • Gwint: E27 • Wysokość: 103 cm • Szerokość: 40 cm • Głębokość: 40 cm • Kolor: biały + złoty.



HALMAR

Krzesełło
K523

- Stelaż: stal malowana proszkowo
- Siedzisko: eko skóra
- Kolor: brązowy / ciemny brąz
- Model dostępny w kolorze popielatym
- Wymiary: 61 / 61 / 85 / 48 cm

599,-



HALMAR

Krzesełło
K498

- Stelaż: stal malowana proszkowo
- Siedzisko: tkanina - boucle
- Kolor: cappuccino
- Model dostępny w kolorze popielatym
- Wymiary: 64 / 63 / 90 / 46 cm

579,-



HALMAR

Krzesełło
MALAGA

- Funkcja obracania 180 stopni
- Materiał: drewno lite - bukowe / tkanina
- Kolor: beżowy
- Model dostępny w kolorze popielatym i cynamonowym
- Wymiary: 50 / 53 / 79 / 46 cm

579,-



HALMAR

Krzesełło
K522

- Stelaż: stal malowana proszkowo
- Siedzisko: tkanina
- Kolor: popielaty
- Wymiary: 68 / 62 / 83 / 48 cm

529,-



HALMAR

Krzesełło
K544

- Kolorze: orzech - popielaty
- Model dostępny w kolorze popielatym i czarnym
- Wymiary: 55 / 55 / 77 / 45 cm

512,-



HALMAR

Krzesełło
K533

- Funkcja obracania 180 stopni
- Materiał: tkanina - HAVANA / stal malowana proszkowo
- Kolor: oliwkowy HAVANA#77
- Model dostępny w kolorze popielatym i cappuccino
- Wymiary: 57 / 60 / 80 / 49 cm

449,-



HALMAR

Krzesełło
K489

- Stelaż: stal malowana proszkowo
- Siedzisko: tkanina
- Kolor: beżowy
- Model dostępny w kolorze popielatym i beżowym
- Wymiary: 59 / 56 / 80 / 46 cm

420,-



HALMAR

Krzesełło
K237

- Stelaż: stal malowana proszkowo
- Siedzisko: eko skóra
- Kolor: brązowy
- Model dostępny w kolorze popielatym
- Wymiary: 49 / 62 / 90 / 49 cm

419,-



HALMAR

Krzesełło
K516

- Stelaż: stal malowana proszkowo
- Siedzisko: tkanina
- Kolor: jasny beżowy
- Model dostępny w kolorach: musztardowy, oliwkowy, popielaty
- Wymiary: 57 / 60 / 79 / 49 cm

399,-



HALMAR

Krzesełło
K474

- Stelaż: stal chromowana złota
- Siedzisko: tkanina bouclé
- Kolor: kremowy
- Wymiary: 54 / 64 / 80 / 47 cm

390,-



HALMAR

Krzesełło
K496

- Stelaż: stal malowana proszkowo
- Siedzisko: tkanina
- Kolor: musztardowy
- Model dostępny w kolorach: popielaty
- Wymiary: 56 / 58 / 84 / 46 cm

359,-



HALMAR

Krzesełło
K500

- Stelaż: stal chromowana złota
- Siedzisko: tkanina - velvet
- Kolor: beżowy + czarny
- Wymiary: 53 / 57 / 80 / 46 cm

389,-



HALMAR

Krzesełło
K563

- Materiał: drewno lite - kauczukowe / sklejka gięta / tkanina
- Kolor: orzechowy - popielaty - czarny
- Wymiary: 54 / 45 / 81 / 45 cm

399,-



HALMAR

Krzesełło
K344

- Stelaż: stal malowana proszkowo
- Siedzisko: tkanina
- Kolor: beżowy
- Model dostępny w kolorze popielatym
- Wymiary: 51 / 57 / 82 / 44 cm

299,-



HALMAR

Krzesełło
K547

- Materiał: tkanina / stal malowana proszkowo
- Kolor: beżowy
- Model dostępny w kolorze popielatym i czarnym
- Wymiary: 45 / 53 / 87 / 48 cm

179,-

HALMAR**Stół OSMAN**

Stół rozkładany • Blat: ceramika / MDF lakierowany • Nogi: stal malowana proszkowo • Kolor: blat - biały marmur / czarny, noga - czarny • Wymiary: 160-220 / 90 / 77 cm

3 399,-**HALMAR****Stół HENDERSON**

Blat: materiał: MDF + okleina naturalna • Nogi: materiał: MDF + okleina naturalna • Kolor: orzechowy • Wymiary: fi 136 / 78 cm

3 299,-**HALMAR****Stół ROBINSON**

Stół rozkładany • Blat: ceramika / MDF lakierowany • Nogi: stal malowana proszkowo • Kolor: blat - beżowy marmur / cappuccino, noga - cappuccino - czarny • Wymiary: 160-200 / 90 / 76 cm

3 199,-**HALMAR****Stół VINCENZO**

Blat: MDF okleinowany / MDF lakierowany • Nogi: stal chromowana • Kolor: blat - biały marmur, noga - czarny / złoty • Wymiary: 160-200 / 90 / 77 cm

2 999,-**HALMAR****Stół HORIZON**

Stół rozkładany • Blat: materiał: blat ceramiczny • Nogi: stal malowana proszkowo • Kolor: blat - humo, nogi - czarne • Wymiary: 120-180 / 85 / 76 cm

2 699,-**HALMAR****Stół HENRY**

Stół rozkładany, materiał: MDF + okleina naturalna / stal malowana proszkowo, kolor: blat - naturalny, nogi - czarny • Wymiary: 180-300 / 100 / 75 / 136 cm

2 349,-**HALMAR****Stół VITORINO**

Stół rozkładany, materiał: spiek / stal malowana proszkowo, kolor: blat - czarny marmur, nogi - czarny • Wymiary: 160-220 / 90 / 75 / 125 cm

1 669,-**HALMAR****Stół REGINALD**

Materiał: spiek / stal nierdzewna, kolor: blat - biały marmur, nogi - srebrny • Wymiary: 120 / 76 / 77 cm

1 579,-**HALMAR****Stół DICKSON**

Stół rozkładany • Blat: materiał: MDF + okleina naturalna • Nogi: stal malowana proszkowo • Kolor: blat - dąb naturalny, nogi - czarny • Wymiary: 150-210 / 90 / 75 cm

1 339,-**HALMAR****Stół PEDRO**

Materiał: MDF + okleina naturalna / drewno lite - kaczukowe, kolor: blat - orzechowy, nogi - czarny • Wymiary: 160 / 90 / 75 / 140 cm

1 299,-**HALMAR****Stół MORATA**

Blat: ceramika / stal nierdzewna • Nogi: stal malowana proszkowo / stal nierdzewna • Kolor: blat - biały marmur, nogi - czarny / złoty • Wymiary: fi 79 / 74 cm

999,-**HALMAR****Stół FABIANO**

Materiał: płyta meblowa laminowana, kolor: blat - dąb wotan, noga - dąb wotan / czarny • Wymiary: 130-175 / 85 / 76 cm

829,-**HALMAR****Stół DANILO**

Materiał: MDF + okleina naturalna / stal malowana proszkowo, kolor: blat - orzechowy, nogi - czarny • Wymiary: 120 / 74 / 65 cm

779,-**HALMAR****Stół BAGIO**

Materiał: płyta meblowa laminowana, kolor: blat - dąb artisan, nogi - dąb artisan • Model dostępny w kolorze dąb artisan/czarny • Wymiary: 120-160 / 80 / 77 / 95 cm

745,-**HALMAR****Stół HUGO**

Blat: materiał MDF okleinowy • Nogi: materiał MDF okleinowy • Kolor: dąb naturalny • Wymiary: fi 120 / 76 cm

669,-**HALMAR****Stół EDGAR 2**

Materiał: spiek / stal malowana proszkowo, kolor: blat - biały marmur, nogi - czarny • Wymiary: 100 / 76 / 55 cm

564,-

Blaty dębowe

Powierzchnia szlifowana, Grubość 40 mm. Płyty dębowe wykonane z litych lameli drewnianych, łączonych złączem typu mikrowczep. Lamelle klejone na długości i szerokości.

Blaty dostępne są w wielu rozmiarach, surowe (buk, orzech, dąb) i olejowane. Istnieje możliwość wykonania blatów wg rysunku z dostępnych formatek.



40/1200/3200
BLAT DĄB SUROWY



40/625/1900/ R3
LIFETIME ONYX



40/625/3000/ R3
LIFETIME PEARL



40/625/2600/ R3
LIFETIME CRYSTAL



40/625/4200/ R3
LIFETIME QUARTZ


Panele ściennie, którymi samodzielnie wykończysz swoją kuchnię

Panele zastąpią tradycyjne metody wykańczania ścian. Udekoruj przestrzeń nad blatem i odśwież wygląd kuchni bez wzywania ekipy remontowej.


Panele wykonane z lekkiego materiału są przyklejane bezpośrednio do ściany. Imitują wygląd płytek, są odporne na wilgoć i łatwe w czyszczeniu. W ofercie jest wiele wzorów i wersji kolorystycznych.

Ze względu na sposób pakowania panele są sprzedawane po 2 szt. wielokrotność 2 szt. Podana cena dotyczy 1 szt.


139,-



8056 STN
LENTINI DARK
Groutline: none
Design KM00 M00



8053 STN
LENTINI GREY
Groutline: none
Design KM00 M00




3487 HG
BRIGHT MARBLE
Fuga: 1,8 mm szara
Design KM10 M10




2898 RU
SHABBY CHIC
Groutline: none
Design K00 F00



2204 S
CRACKED CEMENT
Groutline: none
Design K00 F00



2272 S
BLACK MARBLE
Fuga: brak
Design KM00 M00




2273 S
WHITE MARBLE
Fuga: brak
Design KM00 M00



2278 S
GOLDENB. MARBLE
Fuga: brak
Design KM00 M00




1412 EM
AVALON PINE
Groutline: none
Design KM00 M00




0145 S
SOFT CEMENT
Groutline: none
Design KM00 F00



4746 STN
GREY SAHARA
Grout line: 1,8 mm white
Design KM3010 M3010




4115 HG
MEDIUM GREY
Fuga: 1,8 mm szara
Design KM1010 M1010




5200 EM
WARM GREY
Fuga: 1,8 mm biała
Design KM3010 M3010




4091 SL
WHITE SLATE
Grout line: 1,8 mm grey
Design KM99 M99



4091 SL
WHITE SLATE
Grout line: 1,8 mm grey
Design KM70 M70



4001 S
TERRASSO LIGHT
Grout line: 1,8 mm grey
Design KM72 M72



3091 HG
DENVER WHITE
Grout line: 1,8 mm grey
Design KM1010 M1010




3091 HG
DENVER WHITE
Grout line: 1,8 mm grey
Design KM3010 M3010



2094 S
WHITE
Fuga: 1,8 mm szara
Design KM0420 M0420



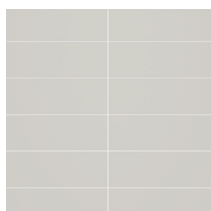
5206 EM
OLIVE GREEN
Fuga: 1,8 mm biała
Wzory KM71 M71




2124 HG
BLACK GLOSS
Grout line: 1,8 mm grey
Design KM99 M99



2094 S
WHITE
Fuga: 1,8 mm szara
Design KM71 M71



2090 EM
LIGHT GREY
Fuga: 1,8 mm biała
Design KM3010 M3010



0194 EM
MARINA GREY OAK
Fuga: 1,8 mm biała
Design KM6015 M6015

159,-



2024 S
BLACK
Fuga: 1,8 mm szara
Design KM71 M71

189,-

reddot winner 2020
best of the best

Zestaw garnków
1111049 Uqonic Downdraft 7 el.

Odporne na nagrzewanie uchwyty • Nieprzywierająca powłoka ceramiczna CeraGreen (wolna od PFAS) • Zmiana ustawienia pokrywy o 180 stopni umożliwia łatwe uszczelnienie garnka • Idealne do wszystkich okapów blatowych i standardowych płyt grzewczych • Technologia gwarantująca optymalne odprowadzanie pary • Przechodziła szklana pokrywa z funkcją odczadania • Możliwość mycia w zmywarce • W zestawie: 1 rondel z pokrywą 20 cm (2,80 l), 1 garnek z pokrywą 20 cm (4,20 l), 1 garnek z pokrywą 24 cm (5,70 l), 1 patelnia 28 cm

1 299,-

Zestaw garnków
1315085 7-el. zestaw garnków Helix

Zestaw składa się z rondla z pokrywką, 2 garnków z pokrywkami (20 i 24 cm) oraz patelni (24 cm), całość wykonana jest ze stali nierdzewnej pochodzącej z recyklingu. Satynowe wykończenie nadaje tym przedmiotom stylowy wygląd. Stal nierdzewna zapewnia dodatkową trwałość i higienę, a kapsułowa podstawa garnków szybko i równomiernie rozprzodza ciepło po całej powierzchni na każdym rodzaju kuchenki. Wszystkie elementy zestawu można myć w zmywarce i używać w piekarniku do 230°C.



869,-

Zestaw garnków
3950600 5-el. zestaw garnków non-stick Stone+

Garnki: odporność na piekarnik do 230°C (bez silikonowych rękawów, pokrywa: 180°C) • Patelnia: odporność na piekarnik do 180°C • Nieprzywierająca powłoka ceramiczna • Silikonowa krawędź • Szklana pokrywa z funkcją odczadania • Do wszystkich płyt, w tym indukcyjnych • Nienagrzewający się uchwyt • W zestawie: 1 rondel 18 cm, 1 garnek z pokrywą 20 cm, 1 patelnia 24 cm



669,-

Zestaw garnków
3950615 7-el. zestaw garnków non-stick Glints Spirit

Możliwość używania w piekarniku do 180°C • Nieprzywierająca powłoka ceramiczna CeraGreen (wolna od PFAS) • Szklana pokrywa • Do wszystkich płyt, w tym indukcyjnych • Nienagrzewający się uchwyt • W zestawie: 1 rondel 18 cm, 1 garnek z pokrywą 20 cm, 1 garnek z pokrywą 24 × 14 cm • 1 patelnia 24 cm



629,-

Zestaw patelni
3950614 4-el. zestaw patelni non-stick Glints Spirit

• Możliwość używania w piekarniku do 180°C • Nieprzywierająca powłoka ceramiczna CeraGreen (wolna od PFAS) • Garnki wykonane z aluminium z recyklingu • Łopatką z tworzywa sztucznego z recyklingu • Do wszystkich płyt, w tym indukcyjnych • Nienagrzewający się uchwyt • W zestawie: 1 patelnia 20 cm, 1 patelnia 24 cm, 1 patelnia grillowa 26 cm, 1 patelnia naleśnikowa 24 cm, łopatką z otworami Balance.



489,-

Zestaw noży w bloku
3950358 6-el. zestaw noży w bloku GRAPHITE

Czysz poszerzyć swoją kolekcję noży o wysokiej jakości noże (X50CrMoV15) o eleganckim wyglądzie i pasujący blok na noże? Ten 6-częściowy blok na noże zawiera wysokiej jakości noże ze stali chromowanej: nóż do obierania, nóż uniwersalny, nóż do wędlin, nóż do chleba i nóż szefa kuchni. W bloku noży z drewna kauczukowego możesz przechowywać wszystkie te noże w porządku, aby mieć je w zasięgu ręki. Możesz również rozbudować swój zestaw, dzięki dodatkowemu miejscu na przechowywanie noża Santoku i nożyc do drobiu.



499,-

Zestaw sztućców
1230503 Zestaw sztućców FOLIO 30 el.

Codzienny obiad z rodziną lub uroczysta kolacja? Szućce Folio nadadzą Twojemu stołowi elegancki akcent przy każdej okazji. Wdziecznie wydłużona szujka zapewnia ładny kontrast z szerszym uchwytem. Projektantowi Ralphowi Kramerowi, łączącemu elegancki wygląd i użyteczny charakter, udało się stworzyć kompletny zestaw sztućców ze stali nierdzewnej, z którego będziesz cieszyć się przez lata!



479

Zestaw sztućców
3950635 24-el. zestaw sztućców

Ten zestaw sztućców, zaprojektowany przez Ralpha Krämera, łączy w sobie elegancki wygląd z subtelnym akcentem kolorystycznym. Szućce idealnie sprawdzą się do rozjaśnienia codziennego nakrycia stołu. Ten 24-częściowy zestaw sztućców, wykonany z wysokiej jakości polerowanej stali nierdzewnej, składa się z 6 widelców obiadowych, 6 noży obiadowych, 6 łyżek obiadowych i 6 łyżeczek do herbaty.



269,-



ergonomia w kuchni

Cargo
01.1520.KPL/A DISPENSA Liro 1900-230/300/6

- Cargo z drewnem
- 6 koszy, szer. 25 cm
- Do szafki o szer. frontu 30 cm
- Szerokość światła szafki: 26-30,9 cm

2 965,-



Cargo
005.4074.KPL/A LeMans II ARENA Pure 600/prawy

- 2 kosze
- Obciążenie na półkę: 25 kg
- Głębokość światła szafki – min. 50 cm
- Kolor: antracyt

1 652,-



Wieszak
04.8254.KPL/A Pinello Towel Liro

- Panel z wieszakiem na ręczniki z lewej strony
- Wymiary mechanizmu: 25 × 50 × 52,2 cm
- Szerokość światła szafki: 26,2-26,8 cm
- Kolor: antracytowy

846,-

Zestaw pojemników
09.4440.KPL OEKO 600

- 2 pojemniki na śmieci 40 l i 17 l
- Do szuflady Antaro o szer. frontu 60 cm i głębokości prowadnicy 50 cm
- Kolor: czarny

525,-



Wkład do szuflady
07.6014.CL CLASSICO-Kristall 600/ 540x490

- Do szuflady o szer. frontu 60 cm i głębokości prowadnicy 50 cm
- Wykonany z dobrego jakościowo, wytrzymałego tworzywa
- Wymiary: 0,53 × 54 × 49 cm


61,-



Mata do szuflady
07.7714.A Mata AGO FIBRE 600/docięta

- Antypoślizgowa, sztywna
- Przycięta pod wymiar szuflady Legrabox (Blum)
- Zapobiega przesuwaniu się naczyń
- Łatwo można ją wyjąć do wyczyszczenia
- Kolor: antracytowy

31,-



Piktogramy

- Pojemność urządzenia podawana w litrach
- Liczba funkcji urządzenia
- Pieczenie parowe 100%
- Funkcja pary
- Liczba poziomów prowadnic teleskopowych
- Miękkie domykanie drzwi urządzenia
- Technologia Flex Door - możliwość otwarcia tylko połowy lub całych drzwi
- Dual Cook - możliwość podzielenia piekarnika na dwie oddzielne strefy
- Boost - szybkie nagrzewanie piekarnika
- Piekarnik 2 w 1
- 4 szyby w drzwiach
- Termosonda
- Pieczenie wielopoziomowe
- Czyszczenie parowe
- Liczba poziomów mocy urządzenia
- Wysokość / szerokość / średnica produktu
- Ilość pól Booster
- Szlifowane krawędzie
- Możliwość łączenia pól grzewczych
- Moc urządzenia
- Wykrywanie naczynia
- Palnik o zwiększonej mocy grzania
- Automatyka zapalarka
- Mikrofala z płaskim dnem bez obrotowego talerza
- Mikrofalówka z funkcją termoobiegu
- Rodzaj wyświetlacza
- Technologia NoFrost / StopFrost
- Niezależne schładzanie komór chłodziarki i zamrażarki
- Kostkarka
- Autootwieranie drzwi zmywarki
- Światło na podłodze
- Użytkownik ma do wyboru mycie tylko w koszu górnym bądź tylko w koszu dolnym
- Zużycie wody przez zmywarkę
- Możliwość załadowania tylko połowy zmywarki

- Liczba programów urządzenia
- Zmywanie parowe
- Pojemność zmywarki
- Załadunek pralki
- Ilość programów prania
- Funkcja pary w pralce
- Ciśnienie w ekspresie
- Głośność urządzenia
- Wydajność okapu
- Łączność WiFi / Funkcja Bluetooth
- Sterowanie pilotem / gestem
- Silnik bezszczotkowy
- Cicha praca okapu
- Czujnik pary
- Okap z oczyszczaczem
- Sygnalizacja stanu jakości powietrza
- Głębokość komory zlewozmywaka
- Zlewozmywak granitowy
- Wymiar podbudowy zlewozmywaka
- Korek automatyczny
- Łatwy montaż Easy Fix
- Rodzaj wylewki baterii
- Funkcja prysznica
- Syfon Saving Space
- Pojemność w mililitrach
- Zawiasy ślizgowe w zmywarce
- Bez konieczności podłączenia wody
- Biały wyświetlacz
- Blokada kapania
- Anti Calc + Self Cleaning
- Klasa energetyczna urządzenia
- Liczba lat gwarancji na urządzenie
- Niskie zużycie prądu
- Niskie zużycie wody

- 5 lat gwarancji
- Ilość funkcji piekarnika
- BakingPro System
- Sensorowy wyświetlacz LED z kontrolą czasu pieczenia
- Zamknięta górna listwa
- Równomierne pieczenie
- Szybkie nagrzewanie
- Emalia łatwoczyszcząca EasyClean
- Chłodny front / trzy szyby
- Przyciemniana szyba
- Czyszczenie pyrolytyczne / parowe
- SoftSteam
- Szeroki zakres temperatur / Elektroniczna kontrola temperatury
- Prowadnice teleskopowe
- Lekkie domykanie drzwi SoftClose
- Programy gotowe / Program Auto
- Termoobieg
- Sterowanie sensorowe / Full InsideControl
- Combigrill
- QuickStart
- MultiWave System / Podgrzewanie wieloetapowe
- HobControl / HobControl Pro
- SlimHOB
- PowerBooster
- ChildLock
- Stabilna moc grzania / PowerChoice Pro
- ExtraSpace
- Stabilne ruszty żeliwne
- Palnik WOK / FlameControl
- Timer
- Wysoka wydajność
- Ilość stopni pracy wentylatora
- Listwa LED / Oświetlenie LED
- SlimSize
- Funkcja czasowego wyłączenia
- Wyciągacz - pochłaniacz
- Sterowanie sensorowe Slider
- Cicha praca

- NoFrost / Total NoFrost
- Alarm niedomkniętych drzwi / Alarm podwyższonej temperatury
- Uniwersalne drzwi LP
- FlexiShelf / Półka na butelki
- Pojemnik na warzywa i owoce / Deska do wina i serów
- Funkcja Eco
- InverterCompressor
- Dyspenser wody / IceMaker
- VitControl
- HalfLoad
- AquaStop
- SilentDrive
- AntiBacteria Filter
- AntiFlood
- Program Pełny 50 min / Program szybki 30 min
- SlidingDoor / Drzwi przestawne
- BlueDot / BlueDot+
- OpenDry
- Add+
- TurboDrying / TurboSpinner
- MaxiSpace 3 / System Up&Down
- UV Hygiene Technology / Ochrona UV
- SteamPower Pro
- Optymalna wigotność
- Dwie strefy chłodzenia
- HoodConnect
- Regulacja barwy oświetlenia
- FrameON - pochłanianie obwodowe
- Slim
- HeatPump
- DrySensor
- AmiFilter 3.0
- Program antyalergiczny
- LogicDrive 3.0

KUPUJ MEBLE I AGD
W KORZYSTNYCH CENACH!

Odwiedź jedno z **300 studiów** w całej Polsce!



Sprawdź listę studiów
Max Kuchnie



SZEROKA OFERTA URZĄDZEŃ
Urządzamy cały dom: ponad 2500
produktów i ponad 30 producentów
w ofercie Max Kuchnie.



GWARANCJA NA LATA
5-letnia gwarancja na AGD wiodących
marek przy zakupie mebli kuchennych,
bez dodatkowych opłat.



RATY 0%
Elastyczne rozwiązania
i wygodne zakupy na raty!



ATRAKCYJNE PROMOCJE
AGD już od złotówki w ofertach
„Kup taniej w zestawie” i promocji
„Multi”.



PERFEKCYJNE DOPASOWANIE
Zabudowa na wymiar – idealnie
dopasowana do każdej kuchni.



JAKOŚCIOWE ROZWIĄZANIA
Wysoka jakość materiałów
i praktyczne wyposażenie!



PRODUKTY EKO
Troška o środowisko i budżet
inwestora. AGD o wysokiej klasie
energetycznej.



NIEZAWODNE WSPARCIE
Profesjonalne doradztwo, doświadczeni
specjaliści i kompleksowa obsługa.



DODATKOWE BONUSY
Dostępne usługi profesjonalnego
montażu i podłączenia urządzeń.